



## Microsoft Dynamics 365

PLAN TIL UDGIVELSESBØLGE 1 | 2023

Funktioner udgivet mellem april 2023 og september 2023

Sidst opdateret d. 25. april 2023.

Dette dokument leveres "som det er og forefindes". Oplysninger og synspunkter, der kommer til udtryk i dette dokument, herunder webadresser og andre henvisninger til websteder på internettet, kan ændres uden varsel. Dokumentet bruges på egen risiko.

Nogle af eksemplerne i dokumentet er udelukkende til illustrative formål og er fiktive. Ingen association til virkelige virksomheder eller personer er tilsigtet eller skal udledes heraf.

Dette dokument giver dig ingen juridisk adgang til immaterialrettighederne til nogen Microsoft-produkter. Du har ret til at kopiere og bruge dette dokument til dine egne interne referenceformål.

© 2023 Microsoft Corporation. Alle rettigheder forbeholdes.

# Indhold

<b>Plan for udgivelsesbølge 1 i 2023.....</b>	<b>29</b>
<b>Marketing .....</b>	<b>35</b>
Dynamics 365 Marketing.....	35
Oversigt.....	35
Nyheder og planlagte tiltag .....	38
Samarbejd.....	42
Oversigt.....	42
Hold interessenter opdateret ved at kopiere dem hurtigt i mailkampagner .....	43
Øge kundeemnekonverteringer ved at dirigere til den korrekte sælger.....	45
Prioriter de bedste kundeemner, og giv sælgere flere muligheder med den nye scoregeneratorer til kundeemner.....	46
Optimere din proces til administration af kundeemner ved at engagere dine sælgere med det samme.....	48
Data og kunstig intelligens.....	49
Oversigt.....	49
Find inspiration med relevante indholdsdeier vha. Copilot .....	49
Forstå, hvordan marketingaktiviteter bidrager til definerede milepæle vha. kunstig intelligens .....	51
Mål marketingaktivitet, webtrafik og konverteringsmål vha. automatisk UTM-tagging .....	52
Skalere din virksomhed uden besvær og definere adgang til marketingaktiver .....	54
Skræddersy marketingindsatser vha. kontaktindsigt .....	55
Spar tid ved at flytte udløserne hurtigt mellem miljøer .....	56
Målret mod kunder vha. Forespørgselsassistent, en Copilot-funktion .....	57
Skalere din virksomhed med tillid med op til maks. 300 millioner månedlige interaktioner.....	58
Øjeblikbaseret.....	59
Oversigt.....	59
Opret nemt moderne formularer vha. den nye intuitive formularoplevelse .....	60
Tilpas rejselærredet for at strømline din arbejdsproces .....	61
Undgå for mange beskeder ved at begrænse antallet af beskeder, der sendes til en kunde i en bestemt periode .....	62

Send mails hurtigt uden at bygge en rejse.....	63
Bliv mere produktiv med forbedrede rejserykkere .....	65
Brugertilpasning.....	67
Oversigt.....	67
Tilpas rejser yderligere vha. tilpassede begivenheder med enhedsreferencer.....	67
Brug interaktionsdata til at forbedre målretning i nydesignet segmenteringsværktøj.....	68
Planlægge begivenheder med intuitiv begivenhedsregistreringsformular .....	69
Match dine forretningsbehov med multibrandsamtykke og præferencecentre, som kan tilpasses.....	71
Henvis nemt til en kopi af tidligere sendte mails i interaktionens tidslinje.....	72
Skræddersy kommunikationen til de emner, kunderne ønsker at modtage .....	74
<b>Salg.....</b>	<b>76</b>
Dynamics 365 Sales .....	76
Oversigt.....	76
Nyheder og planlagte tiltag .....	80
Omsætningsintelligens.....	84
Oversigt.....	84
Få grundlæggende, køreklar relationsindsigt .....	84
Administrere salgsmuligheder mere effektivt vha. den nye pipelinevisning .....	85
Konfigurer prognoser for flere afdelinger.....	87
Få mere nøjagtige prognoser med årlige og ugentlige prognoser .....	87
Salgsengagement.....	89
Oversigt.....	89
Forbedr kvalificering af kundeemne med hensigtsdetektion.....	89
Arbejde effektivt med forbedrede arbejdslisteelementer i salgsaccelerator .....	91
Prioritere engagement for enhver salgsenhed ved at arbejde i fokustilstand .....	91
Skabe relationer til dine kunder vha. sms-samtaler .....	93
Brug leder-dashboards til at vejlede sælgere .....	94
Få tip og forslag under et opkald til kunden .....	96
Registrer vigtige detaljer i et salgsopekald .....	97
Rediger følsomme personoplysninger fra kundeopkald.....	99

Salgsudførelse og salgsautomatisering .....	100
Oversigt .....	100
Giv intelligente forslag til forbedring af en sælgers effektivitet .....	101
Identificer salgsmuligheder for krydssalg og mersalg med rettidige produktanbefalinger .....	102
Få forbedret brugeroplevelse med ny og forbedret formular til salgsmuligheder .....	104
Forbedre proceseffektiviteten vha. sekvensindsigt .....	105
Mere effektivt kundeengagement med forhåndsvisning af sekvens .....	106
Udnytte A B-test i rækkefølge .....	107
Brug statistik til at forbedre effektiviteten af tildelingsregler .....	108
Visualiser vigtige interessenter, og reager med det intelligente organisationsdiagram .....	109
<b>Microsoft Viva Sales .....</b>	<b>110</b>
Oversigt .....	110
Nyheder og planlagte tiltag .....	113
CRM-forbindelse .....	115
Oversigt .....	115
Lade administratorer konfigurere viste CRM-enheder .....	115
Samarbejde nemt ved at omtale salgsposter .....	116
Forbedre salgseffektiviteten med Teams-mødeintegration .....	116
Udvidelsesmuligheder .....	117
Oversigt .....	117
Partnerapps kan forbruge samtaleindsigt .....	117
Teams-samarbejde .....	118
Oversigt .....	118
Styrk sælgere til at samarbejde i teams, kanaler vha. salgsskabeloner .....	119
<b>Service .....</b>	<b>121</b>
Dynamics 365 Customer Service .....	121
Oversigt .....	121
Nyheder og planlagte tiltag .....	126
Administratoroplevelser .....	132
Oversigt .....	132
Profiler med oplevelser med Helpdesk-medarbejder baseret på sikkerhedsroller .....	132

Anvende virksomhedsbranding med live chat-widget 2.0 .....	133
Forbedret administratoroplevelse for at hjælpe med at øge produktiviteten .....	135
Integrer og søg efter eksterne videnkilder .....	136
Oplevelser med helpdesk-medarbejder .....	137
Oversigt .....	137
Tale med Copilot for at diagnosticere debitorproblemer .....	138
Udkast til chatsvar med et klik vha. Copilot .....	139
Udkast til mailsvar med et klik vha. Copilot .....	141
Opret og administrer sager effektivt med forbedret sagsformular .....	143
Finde mailskabeloner hurtigere med forbedret skabelonvalg .....	145
Hold styr på samtaler med AI-genererede oversigter .....	146
Opret mailskabeloner med ny skabelondesigner .....	148
Forbedringer til forenklet sagsstyring .....	149
Multitaske effektivt med forbedret arbejdsområdelayout .....	150
Forbedret helpdesk-medarbejderproduktivitet på tidslinje .....	151
Markere vidensartikler som favorit .....	152
Filtrer arbejdsemner efter læst eller ulæst .....	153
Se indbakkeforbedring med sammenklappeligt venstre panel .....	154
Få adgang til forbedret aktiv samtaleformular .....	156
Kundeoversigt nu aktiv samtaleform .....	156
Forudsige efterspørgsel af helpdesk-medarbejdere til at håndtere kundesamtaler .....	157
Forudsig sagsmængderne dagligt og med 15 minutters intervaller .....	159
Omnikanal .....	161
Oversigt .....	161
Identificere og diagnosticere nemt problematiske samtaler .....	162
Tilpas, udvid samtaleenheden .....	163
Forbedret godkendelse i Apple Messages for Business .....	163
Gør Customer Service workspace-app tilgængelig for omnikanal-roller som standard .....	164
Få adgang til omdøbte samtaleformularer .....	165
Integrer Nuance ISR med Customer Service .....	165
Integrer Nuance Gatekeeper med Customer Service .....	167

Supervisoroplevelser .....	168
Oversigt .....	168
Tilpas visualisering af omnikanalanalyse-dashboards i realtid .....	169
Overvåg supporthandling i næsten realtid .....	171
Tilpas de køreklare realtids-analyserapporter .....	173
Teams-integration .....	175
Oversigt .....	175
Brug kundesupportsammensætning til komplekse sager .....	175
Vis Teams-chat på den tilsluttede posts tidslinje .....	178
Dynamics 365-links udfoldes i Teams-chats .....	179
Hold chatdeltagere informeret, når felter opdateres .....	180
Samlet ruteplanlægning .....	181
Oversigt .....	181
Vise antallet af brugere i køer i opsætning af routingregler .....	182
Forbedringer i tildelingsdiagnostik .....	182
Optimeringer foretaget i automatisk tildeling af arbejdsemner .....	183
Administrere færdigheder med forbedringer i brugeroplevelsen .....	184
<b>Dynamics 365 Field Service .....</b>	<b>185</b>
Oversigt .....	185
Nyheder og planlagte tiltag .....	189
Styrke dine frontlinjemedarbejdere .....	191
Oversigt .....	191
Skift nemt lejer i Field Service Mobile .....	192
Offline synkroniseringsstatus til Dynamics 365 Field Service Mobile .....	193
Uplade flere billeder til en inspektion på Android .....	195
Ydeevne, offline synkronisering og forbedringer af enhedshukommelse i Field Service Mobile-applikationen .....	196
Optimere servicehandlinger .....	197
Oversigt .....	197
Modellokation og aktivhierarkier for store faciliteter .....	197
Finde Field Service-oplysninger med forbedret søgning .....	199
Administrere arbejdsordreomkostninger for ikke at overskride funktion .....	199

Organisere dine servicehandlinger vha. handler .....	201
Forenkle brugeroplevelsen ved valgfrit at fjerne arbejdsordreomkostninger .....	203
Spore omkostninger pr. arbejdsordre for at etablere forudsigelige omkostningstendenser .....	204
Ressourceplanlægning .....	205
Oversigt .....	205
Fjerne brugerindstilling for at skifte til ældre tavle med tidsplaner .....	206
<b>Finans og drift .....</b>	<b>207</b>
Dynamics 365 Finance .....	207
Oversigt .....	207
Nyheder og planlagte tiltag .....	211
Grundlæggende finans.....	214
Oversigt .....	214
Arkivere data .....	214
Bestem bogføring af bortskaffelsestransaktion .....	217
Refaktorering af kreditkortbetaling .....	218
Definere finanskode .....	219
Definer posteringsprofil for værdiregulering af udenlandsk valuta .....	220
Opsummere kreditor- og kundebetalinger til bankens subreskonto .....	221
Automatisere din kreditorproces fuldt ud med Invoice Capture .....	222
Understøtte finanskode i finansafregning (automatiseret og manuel) .....	224
Understøt finanskode på yderligere finanskladder .....	225
Få mulighed for at behandle fritekstfakturaer hurtigere .....	227
Bruge kreditorens ældningsrapport med store mængder data .....	227
Fakturaautomatisering – behandle kreditorfakturaer under importprocessen.....	228
Se bogførte bilag direkte fra kontoudtog .....	228
Filtreringsfunktion ved bankafstemning.....	229
Tilbagefør bogførte nye transaktioner i bankkontoudtog.....	229
Forretningspræstationsanalyse – optag til rapport og anskaffelse til betalingsdatamodel.....	230
Forretningspræstationsanalyse – rapporteringshub og standardrapporter på data .....	230
Forretningspræstationsanalyse – Sikkerhed.....	231



Globalization Studio .....	232
Oversigt .....	232
Arkivér momstransaktioner .....	233
Gør integrationen lettere med skatteløsnings-ISV'er .....	235
Elektronisk faktureringservice – fransk e-rapportering- og e-fakturaintegration med Chorus Pro.....	236
Elektronisk fakturering – opdateret tysk xRechnung-format .....	238
Landeudvidelse – lokaliseringer for LATAM-lande/områder.....	239
Elektronisk faktureringservice – global e-fakturering ISV last-mile-connector.....	246
Skatterapportering – udvider rapportering af flere skatte-id til flere EU-lande/områder .....	247
Aktiver yderligere valutakurstyper for momsvalutaomregninger .....	248
Indisk skattelokaliseringsstøtte til projektintegrationskladde.....	249
Beregning af kildeskat under fakturering .....	250
Overholde det kvalificerede fakturasystem i Japan.....	252
<b>Dynamics 365 Supply Chain Management .....</b>	<b>254</b>
Oversigt .....	254
Nyheder og planlagte tiltag .....	259
Lager og logistik .....	263
Oversigt .....	263
Administrer attributbaserede omnikanalsalgspriser .....	264
Arkivér salgsordrer .....	266
Opdateringer til lager- og logistikfunktionstilstand til 10.0.32.....	267
Opret og opdater containere i batchbehandlingstilstand .....	270
Opdel omkostningstypekoder for flere rejser i leverandørfakturakladen .....	271
Tildel forsendelser til relaterede rutesegmenter .....	271
Opret bløde reservationer fra salgsordrer.....	272
Tilføj effektivitet i potentielt emne-til-kontant-integration med Sales .....	274
Anvend den rigtige moms med minimal indsats i indtastning af ordrer for produktvarianter ....	275
Beregn disponibel til tilsagn i op til tre måneder.....	276
Giv brugerne mulighed for lagerindsigt i næsten realtid.....	277
Giv en bedre konfigurationsoplevelse for brugere af lagersynlighed.....	278

Evaluer omkostninger ved diskret fremstilling vha. standardomkostninger.....	279
Arkivere lagertransaktioner .....	281
Fremstilling og aktivstyring .....	281
Oversigt.....	281
Fremstilling og aktivstyring af funktionstilstandsopdateringer til 10.0.32 .....	282
Giv vedligeholdelsesarbejdere en ny mobiloplevelse.....	284
Tjek materialetilgængelighed for planlagte handlinger.....	286
Planlægning.....	287
Oversigt.....	287
Opdateringer til planlægningsfunktionstilstande med 10.0.32.....	287
Planlæg fremstilling med Planlægningsoptimering .....	289
Indkøb.....	290
Oversigt.....	290
Opdateringer af Indkøbs- og forsyningsfunktionstilstand til 10.0.32 .....	290
Gør opdateringer af kreditorens bankkontooplysninger mere sikker .....	293
Administration af produktoplysninger .....	294
Oversigt.....	294
Dele produktoplysninger på tværs af grænser for juridiske enheder .....	294
Opdateringer til funktionstilstande for administration af produktoplysninger til 10.0.32 .....	295
Warehouse Management.....	297
Oversigt.....	297
Optimer ydeevnen med interne bevægelser i lageret.....	297
Køre Warehouse Management-mobilappen på iOS-enheder .....	298
Pakke forsendelser hurtigt og robust .....	298
Opdateringer til Warehouse Management-funktionstilstand til 10.0.32.....	299
Registrer flere GS1-navnesegmenter samtidig .....	304
Forbedr medarbejdernes effektivitet med optimeret skærmlayout til mobilenheder .....	305
Optimer implementering og vedligeholdelse af lagerstyring .....	305
Optimer lagerstyringsprocesser.....	306

<b>Dynamics 365 Project Operations</b> .....	<b>308</b>
Oversigt .....	308
Nyheder og planlagte tiltag .....	311
Brug udskydelser til lager- eller produktionsprojektscenarier .....	312
Definere arbejdstimer fra dag til dag, der varierer for hvert projekt .....	313
Udnyt tilbud, gevinst, forbedring af kontraktoprettelse .....	314
Brugervenlighed og ydeevneforbedringer i projektfakturering .....	315
Brug udgiftsmobilapplikation til intuitive oplevelser med udgiftsindtastning .....	316
Modernisere brugeroplevelser til tidsindtastning .....	318
Annullere PO-kvitteringer med forbundne varekrav .....	322
Administration af projektbudget og tidsfaseprognose .....	322
<b>Funktioner på tværs af programmer til finans og drift</b> .....	<b>325</b>
Oversigt .....	325
Nyheder og planlagte tiltag .....	326
Funktioner på tværs af applikationer .....	329
Oversigt .....	329
Trinvis visuel opdatering af brugeroplevelsen til programmer til finans og drift .....	329
Forbedringer af gitterkontrollen .....	330
Nye udvidelsesmetoder til at forbedre håndteringen af standardforespørgsler med gemte visninger .....	332
Opdateringer til klientfunktionstilstande med version 10.0.32 .....	333
Aktivere løbende forbedringer af ydeevnen i nummersekvensen .....	334
Konfigurer X++ enum datatyper for mere end 251 værdier .....	334
One Dynamics One Platform .....	335
Oversigt .....	335
Automatiseret applikationslivscyklusstyring til udrulning af dobbeltskrivningsløsning .....	335
Aktivere baggrundsjob i Dataverse .....	336
Forbedre ydeevnen at virtuelle tabeller .....	336
Forenkle adgang til Dataverse af programmer til finans og drift .....	337
Tilgængelighed af dobbeltskrivning udvides til nye lande/områder .....	337
Aktivere understøttelse af asynkron handling i dobbeltskrivningsfunktionalitet .....	338

<b>Human Resources</b> .....	<b>339</b>
Dynamics 365 Human Resources.....	339
Oversigt.....	339
Nyheder og planlagte tiltag.....	342
Administration af personalegoder.....	343
Oversigt.....	343
Forenkling af valg ved administration af medarbejderfrynsegode.....	344
Integrationer og udvidelsesmuligheder.....	345
Oversigt.....	345
Få en enkelt visning af træning og andre medarbejderdata fra udbydere af læringsstyring.....	346
Aktivere integration af ressourcestyring.....	347
<b>Commerce</b> .....	<b>349</b>
Dynamics 365 Commerce.....	349
Oversigt.....	349
Nyheder og planlagte tiltag.....	352
AI-innovation med Copilot.....	354
Oversigt.....	354
Generere produktberigelsesindhold til e-handelswebsteder med Copilot.....	354
Digital handel.....	356
Oversigt.....	356
Konfigurere Apple Pay Express-betalinger.....	356
Bestille på vegne af en B2B-køber.....	358
Omnikanalhandel.....	359
Oversigt.....	359
Bruge integrerede omnichannel-mediestyingsfunktioner.....	360
Store Commerce.....	360
Oversigt.....	360
Opdag problemer med POS-netværk og forbindelse med sundhedstjek.....	361
Aktivere handelslokalisering for Indien.....	362

<b>Fraud Protection .....</b>	<b>363</b>
Dynamics 365 Fraud Protection.....	363
Oversigt.....	363
Nyheder og planlagte tiltag .....	365
Brug vurderings-API til tilpasset svindeldækning.....	366
<b>SMV .....</b>	<b>367</b>
Dynamics 365 Business Central.....	367
Oversigt.....	367
Nyheder og planlagte tiltag .....	375
Tilpas hurtigere med Microsoft Power Platform .....	389
Oversigt.....	389
Kom godt i gang med flere Power Automate-eksempelskabeloner og Power Apps.....	389
Brug forretningshændelser til at underrette og udløse eksterne systemer.....	390
Vælg et Dataverse-miljø, som er brugt til handlinger baseret på Power Automate-flows .....	391
Brug Power Automate til at sende et adaptivt kort eller link til en Business Central-post .....	393
Slå begivenhedsbaseret synkronisering fra for specifikke integrationstabelkortlægninger .....	394
Ny godkendelses-arbejdsproces med Power Automate-skabeloner .....	395
Applikation.....	397
Oversigt.....	397
Føj flere kolonner til sider for bedre indsigt .....	398
Undgå bilagsnummerfejl, når du bogfører varekladder .....	403
Felterne Placeringskode og Zonekode vises dynamisk på lagerstedsdokumenter .....	405
Katalogvarer, som bruger standardnummerserier, kan inkluderes i rammesalgsordrer .....	408
Definere politik til bogføring af faktura for forskellige brugere .....	410
Definer indholdet i oprettede lagerdokumenter med filtre .....	413
Demoværktøj og -data til lagersteds- og lagerscenarier .....	415
Nemmere at oprette åbningssaldi for varesporet lager .....	416
Nemmere at sætte prissynkronisering op for Shopify.....	419
Intern bogføring giver en one-stop-shop opsætningsoplevelse.....	421
Naviger lettere mellem lagersteds- og lagerdokumenter .....	422
Bogføre flere overflytningsordrer på samme tid .....	425

Se forhåndsvisning af varekladder og 20 andre kladder og dokumenter før bogføring .....	428
Gennemgå finanskonti hurtigere .....	432
Indstille standarddimensioner på lokationer, lagerdokumenter og kladder.....	433
Opsæt og synkroniser stamdata mellem virksomheder .....	435
Send og modtag ikke-lagervarer på lagerdokumenter .....	436
Shopify-connectoren kan nu udvides .....	439
Forbedringer af brugervenlighed på Financial Reporting-sider.....	440
Brugervenligheden forbedres for varesporingskodernes synlighed, oprettelse af nye poster .....	441
Brugervenligheden forbedres for overførselsordre: vælg flere varer, obligatoriske felter.....	443
Brugervenligheden forbedres for lagersteds-, lager- og sporingsområder .....	445
Bruge avanceret lagerstedsfunktionalitet med minimal kompleksitet .....	451
Brug forbedret brevflætning med Word-skabeloner.....	457
Brug statistiske konti til at indsamle data til finansielle rapporter.....	460
Forbedringer i brugervenlighed for Shopify-connector .....	461
Synkroniser returneringer og refusioner fra Shopify.....	464
Juster nemt valutakurserne, og udskift det indbyggede batchjob .....	465
Brug forskellige finanskonti til kreditorer og kunder .....	466
Copilot og AI-innovation.....	467
Oversigt.....	467
Øge salget med AI-genererede produktbeskrivelser .....	467
Land/område og regional .....	471
Oversigt.....	471
Masseudgive CZ-dokumenter – Tjekkiet.....	472
Finde bogførte og ikke-bogførte CZ-dokumentlinjer i søgning – Tjekkiet .....	473
Moderne handlingslinje i CZ-lokaliseringsapps – Tjekkiet .....	474
Ny rammeindkøbsordrerapport i CZ-design – Tjekkiet.....	476
Erstatte momsdato-CZ med momsrapporteringsdato – Tjekkiet.....	477
Spare tid med automatiske kontokoder .....	478
Svensk lokalisering leveret som udvidelse.....	480
Udvidelse af land/område – Andorra .....	481
Udvidelse af land/område – Armenien.....	481
Udvidelse af land/område – Aserbajdsjan.....	482

Udvidelse af land/område – Bahamas .....	482
Udvidelse af land/område – Bermuda .....	483
Udvidelse af land/område – Bolivia .....	483
Udvidelse af land/område – De Britiske Jomfruøer .....	484
Udvidelse af land/område – Cambodja .....	485
Udvidelse af land/område – Cameroun .....	485
Udvidelse af land/område – Caymanøerne .....	486
Udvidelse af land/område – Etiopien .....	486
Udvidelse af land/område – Fiji .....	487
Udvidelse af land/område – Ghana .....	487
Udvidelse af land/område – Guernsey .....	488
Udvidelse af land/område – Isle of Man .....	488
Udvidelse af land/område – Jersey .....	489
Udvidelse af land/område – Kasakhstan .....	490
Udvidelse af land/område – Kosovo .....	490
Udvidelse af land/område – Liechtenstein .....	491
Udvidelse af land/område – SAR Macau .....	491
Udvidelse af land/område – Madagaskar .....	492
Udvidelse af land/område – Malawi .....	492
Udvidelse af land/område – Mozambique .....	493
Udvidelse af land/område – Namibia .....	493
Udvidelse af land/område – Nepal .....	494
Udvidelse af land/område – San Marino .....	495
Udvidelse af land/område – Sao Tome & Principe .....	495
Udvidelse af land/område – Senegal .....	496
Udvidelse af land/område – Tanzania .....	496
Udvidelse af land/område – Uganda .....	497
Udvidelse af land/område – Zambia .....	497
Understøttelse af flere lande/områder .....	498
Udvikling .....	500
Oversigt .....	500
AL Explorer og AL Home i Visual Studio Code AL-udvidelse .....	500

Bedre InStream-understøttelse .....	505
Kodehandling for at fjerne ApplicationArea på felter, når det er det samme som sideniveau .....	505
Kodenavigerbarhed på hændelsesabonnenter .....	507
Kontrollere databasens låseadfærd .....	510
Definere regionale indstillinger pr. rapport vha. en regionsegenskab .....	511
Udviklere kan skrive hurtigere installationskode .....	512
Mappestier til kontrol af tilføjelsesprogramressourcer .....	512
Gå til implementering for grænseflader .....	514
Forbedret compiler-ressourcehåndtering og hurtigere kodeanalyser .....	515
IntelliSense-indikator for midlertidige tabeller .....	517
IntelliSense-forslag til enum-ordinalværdi .....	519
Gentage med foreach på tekstvariabler .....	520
Ny regel til at håndhæve pragmaadvarsel, der angiver en deaktiveret regel .....	521
Nye telemetrihændelser fra validering af uploadede PTE'er .....	522
Angiv titel og tilpassede handlinger til fejldialoger .....	523
Udgivere kan bruge eksisterende tilpassede licenser, mens de flytter til AppSource-omsættelighed .....	524
Understøttelse af flere .al-pakkecache-stier til symboler .....	525
Understøttelse af tilsidesættelse af PublicWebBaseURL-serverindstillingen i det lokale miljø .....	526
URL-adresser i includeRuleSets .....	527
Udrulle programrettelser til ældre AppSource-apps .....	528
AL-Go for GitHub – moderne DevOps til partnere .....	530
Vedhæft AL-debugger i en aktiv session eller den næste session .....	531
Udgivere (ISV'er) kan forhåndsviser deres AppSource-apps med udvalgte kunder .....	532
Udvide aggregeringer af finansbogføringer .....	533
Styring og administration .....	534
Oversigt .....	534
Lettere administration af systemapplikationstilladelser .....	535
Opdateringer til funktionsstyring til udgivelsesbølge 1 i 2023 .....	536
Stedfortræderadministrators jobkøposter køres af brugeren .....	538
Få en forbedret oversigt over status af cloudmigrering .....	540
Administrere brugertilladelser vha. sikkerhedsgrupper .....	541



Automatisk opdatering af AppSource-apps med mindre opdateringer .....	546
Inkluder eller ekskluder tabeller fra cloudmigrering .....	547
Overfør miljøer mellem Azure AD-lejere .....	548
Lovgivning .....	548
Oversigt .....	548
Eksport af revisionsfil gør SAF-T-overholdelse lettere.....	549
Ikke-fradragsberettiget, delvis fradragsberettiget moms udvider funktionaliteten .....	550
Onboarding.....	551
Oversigt .....	551
Skab engagerende partnerspecifikke prøve- og onboardingoplevelser .....	552
Produktiv med Microsoft 365 .....	553
Oversigt .....	553
Oplev forbedrede adaptive kort i Teams .....	554
Konfigurer sikkerhedskontrol for Teams-kort.....	556
Opsæt nemt adgang med Microsoft 365-licenser .....	557
Rapportering og dataanalyse .....	559
Oversigt .....	559
Analysere, gruppere og pivotere data på listesider vha. flere faner .....	560
Service og platform .....	567
Oversigt .....	567
Tillad, at applikations- og lejerdatabaser adskiller sig i sortering.....	567
Business Central Server kører på .NET 6.....	568
Kontroller maks. tid, som en opgave kan køre på servicen .....	568
Nye telemetrihændelser og -data.....	569
Ydeevne – OData-kald er nu hurtigere .....	570
Ydeevne – Åbning af sider er hurtigere .....	571
Brugeroplevelser .....	572
Oversigt .....	572
Tilføj eksisterende tabelfelter for at optimere dine sider .....	572
Træk og anbring filer til dialogboksen Filupload.....	574
Få effektivt adgang til handlinger og navigationsmenuen med tastatur.....	575

Få mere produktivitet ud af en optimeret handlingslinje på alle app-sider .....	577
Skræddersy handlingsbjælken, så den passer til dine behov på dokumentlinjer .....	577
Forbedret justering af overskrifter på statistiksider .....	579
Få fjernet blokeringer vha. handlingsrettede fejlmeddelelser i udvalgte applikationsområder .....	581
Søge i virksomhedsdata .....	582
<b>Guides.....</b>	<b>584</b>
Dynamics 365 Guides.....	584
Oversigt .....	584
Nyheder og planlagte tiltag .....	587
Forbedret anmærkningsstabilitet.....	588
Forbedringer af opkaldsoplevelsen på HoloLens .....	589
Interagere med hologrammer, mens du betjener en guide .....	590
Navigere til guider og starte tilpassede apps fra et trin.....	590
Nye og forbedrede typografimuligheder for hologrammer.....	591
Modtag indgående opkald i HoloLens .....	592
Tag et billede af mixed reality-indhold.....	593
<b>Customer Insights.....</b>	<b>594</b>
Dynamics 365 Customer Insights.....	594
Oversigt .....	594
Nyheder og planlagte tiltag .....	597
Debitorforståelse .....	599
Oversigt.....	599
Se automatisk, hvilke forudsigelser der gælder for dine importerede data .....	599
Få en endnu mere detaljeret forståelse af datakvalitet og dermed bedre indsigt.....	600
Oprette forbindelse til tilpassede modeller for maskinel indlæring.....	602
Forbind nemt til brugerdefinerede forudsigelsesmodeller med guidede trin .....	603
Bruge opdaterede samlede B2B-kontakter .....	604
Generere indsigt ved at stille spørgsmål i naturligt sprog med Copilot i Customer Insights.....	605

Allestedsnærværende indsigter .....	607
Oversigt .....	607
Gør mere med avanceret Application Lifecycle Management .....	607
Vis Customer Insights-aktiviteter på en Dynamics 365-aktivitetstidslinje.....	609
Styr dataadgang med rollebaseret adgangskontrol.....	610
Føj indsigt til Sales-arbejdsprocessen for at øge sælgereffektiviteten.....	612
<b>Customer Voice .....</b>	<b>614</b>
Dynamics 365 Customer Voice .....	614
Oversigt .....	614
Nyheder og planlagte tiltag .....	616
Overfør projekter, når ejeren forlader organisationen.....	617
<b>Supply Chain Center .....</b>	<b>619</b>
Microsoft Supply Chain Center .....	619
Oversigt .....	619
Nyheder og planlagte tiltag .....	623
Data Manager .....	625
Oversigt .....	625
Datasamarbejde med leverandører og kunder i stor skala .....	626
Konfigurer din lejer vha. en strømlinet onboarding-brugeroplevelse .....	626
Indtag af data fra debitorens systemer .....	627
Dynamics 365 Intelligent Order Management.....	628
Oversigt .....	628
Aktivér fleksible DOM-begrænsninger og behandlingsstrategier for effektiv opfyldelse .....	629
Forbedre e-handelsvognsoplevelsen med beregnede FedEx-datoer og -priser.....	630
Vis lagerkapaciteter som mikroservices .....	631
Integrer Intelligent Order Management med avanceret lagerstedsstyring .....	632
Brug funktioner efter køb med butikks-opfyldelsesordrer .....	633
Indsigt i udbud og efterspørgsel.....	634
Oversigt .....	634
Opret nye KPI'er, og tilpas køreklare analyser .....	634
Minimer forsyningskædeforstyrrelser med KPI'er og anbefalinger drevet af kunstig intelligens ...	635

<b>FastTrack-implementeringsportal .....</b>	<b>636</b>
<b>Udfasning af Dynamics 365-apps.....</b>	<b>638</b>
<b>Power BI .....</b>	<b>639</b>
Oversigt.....	639
<b>Nyheder og planlagte tiltag.....</b>	<b>642</b>
<b>Power BI Premium.....</b>	<b>645</b>
Oversigt.....	645
Send en unik rapport for hver modtager med mail-abonnementer på sideinddelte rapporter.....	646
Automatiser migreringen fra Azure Analysis Services til Power BI Premium .....	646
Integreret analyse af playground-forbedringer.....	648
Microsoft Purview DLP-beskyttelseshandling blokerer deling af følsomme data med uautoriserede brugere.....	649
<b>Power BI Pro .....</b>	<b>650</b>
Oversigt.....	650
Skabelse af datasæt i Power BI-tjeneste.....	650
Forbedret indstilling af delegering til Power BI Administration.....	651
Forfatter-beregningsgrupper.....	652
Hold styr på visuel formatering med forbedrede muligheder.....	653
Aktivér Microsoft Purview DLP-politikker for Power BI-datamarts .....	653
Udforsk enkelte billeder med hurtig oprettelse .....	654
Naviger i modelvisningen vha. tilgængelighedsfunktioner .....	655
Detaljeadgang til detaljer i sideinddelte rapporter .....	655
Tilgængelige tablix-kolonneoverskrifter og tekstboksoverskrifter for sideinddelte rapporter.....	656
Optimer forudindstillinger i Power BI Desktop.....	657
Rediger relationer i egenskabsruden.....	658
Kombiner nuværende tilknytningsbilleder til ét med Azure Maps .....	659
Oprette og dele sideinddelte rapporter på servicen .....	659
Brugs- og indføringsindsigt for lejeradministratorer .....	660

<b>Power Apps</b> .....	<b>662</b>
Oversigt .....	662
<b>Nyheder og planlagte tiltag</b> .....	<b>665</b>
<b>Effektive udvikleroplevelser</b> .....	<b>668</b>
Oversigt .....	668
Test Power Apps i CICD-pipelines .....	668
Genbrug Power Fx-formler med brugerdefinerede funktioner .....	670
Vær medforfatter sammen med andre udviklere i den moderne appdesigner .....	671
Gør nuværende artefakter til fungerende apps med ekspresdesign i Figma .....	672
Bliv mere produktiv med moderne appdesignerforbedringer .....	673
Oplev samtidig tilstedeværelse i Canvas Studio .....	674
Tilføj tabelkolonner i formularer og visninger automatisk .....	675
Forbedr delegering for Updatelf og Removef .....	675
Opret hurtigt virtuelle tabeller i Maker Portal .....	676
Oplev den nye Power Apps-startside .....	677
Du kan trække og slippe filer, så det bliver nemmere at lave responsive sider .....	678
<b>Moderne brugeroplevelser</b> .....	<b>679</b>
Oversigt .....	679
Integrere et Power Virtual Agents-kontrollement vha. chatrobotkontrol .....	679
Slå nem poster op med moderne avanceret søgning .....	680
Power BI-gennejvsrapporter i Power Apps er aktiveret som standard .....	681
Forbedret UX til deling af poster .....	683
Se offline-synkroniseringsikonet i navigationslinjen .....	685
Få glæde af et nyt udseende og en helt ny oplevelse med modelbaseret Power Apps .....	686
Se, hvilke kolleger der får vist de samme poster som dig .....	686
Lav lærred-apps vha. nye og opdaterede kontrolfunktioner .....	687
Konfigurere formularkomponenter som overskrift, kommandolinje og mere .....	688
<b>Power Pages</b> .....	<b>689</b>
Oversigt .....	689
<b>Nyheder og planlagte tiltag</b> .....	<b>693</b>

<b>Administration og styring .....</b>	<b>695</b>
Oversigt .....	695
Levér webstedsopgørelsesdata til lejere og miljøer.....	695
<b>Kerneplatform .....</b>	<b>697</b>
Oversigt .....	697
Brug cloudflow med Power Pages-websteder .....	698
Brug Bootstrap version 5 i Power Pages .....	699
<b>Professionelle udvikleroplevelser .....</b>	<b>700</b>
Oversigt .....	700
Udfør webstedshandlinger vha. Microsoft Power Platform CLI .....	700
<b>Skabelonhub og forudbyggede skabeloner .....</b>	<b>701</b>
Oversigt .....	701
Oprette nye websteder med skabeloner til ofte stillede spørgsmål .....	701
<b>Power Automate .....</b>	<b>703</b>
Oversigt .....	703
<b>Nyheder og planlagte tiltag.....</b>	<b>706</b>
<b>Cloudflows.....</b>	<b>711</b>
Oversigt .....	711
Flows skabt med naturligt sprog kan nu forstå parametre.....	711
Skub cloudflow-udførelsesdata ind i Application Insights.....	712
Foretag ændringer i kladdetilstand for løsningscloudflows .....	712
Brug versionering til løsningscloudflows .....	713
Hold øje med cloud- og skrivebordsflow-aktiviteternes ydeevne .....	714
Gem cloudflow-udførelshistorikken i Microsoft Dataverse .....	714
Generere udtryk ud fra eksempler.....	715
Definer sekventielle godkendelser i Power Automate .....	716
Brug oprindelig integrationsstøtte til flow i Excel.....	717
Annullere alle flowkørsler for en version af et flow.....	717
Opleve den forbedrede Power Automate-mobilapp til iOS .....	718
Identificere platformroller for at oprette forbindelse til det korrekte miljø .....	718

Oprette forbindelse til andre miljøer fra Microsoft Dataverse-connectoren .....	719
Bruge naturligt sprog til at oprette flow .....	720
<b>Skrivebordsflows.....</b>	<b>721</b>
Oversigt.....	721
Opret skrivebordsflow-forbindelser uden adgangskoder .....	721
Forbinde dit eget virtuelle netværk med hostet maskingruppe .....	722
Bruge legitimationsoplysninger fra Azure Key Vault i skrivebordsflowforbindelser .....	722
Aktivere SLA-baseret skalering af maskin- og arbejdskeer .....	723
Forbedrede runtimefejlmeddelelser for Excel-handlinger.....	724
Køre flows med tastaturgenveje.....	724
Bruge webautomatisering for at få adgang på tværs af iframes-domæner .....	725
Validere vælgerne af et brugergrænsefladeelementer.....	725
Ret vælgeren af et brugergrænsefladeelement .....	726
Brug fejlfinding til UI Automation.....	727
Bruge opdateret handlingsrude.....	727
Udnytte forbedringer af ydeevnen .....	728
Fejlfinding af forbindelsesproblemer i Power Automate til skrivebord .....	728
Handling for logmeddelelse.....	729
Konfigurere mulighed for at inkludere eller ikke inkludere skærbilleder i fejllogfilerne .....	729
Bruge SAP-dedikerede handlinger i skrivebordsflows.....	730
Tilføje afhængigheder af underordnede flows i egenskaber for skrivebordsflow .....	731
Introducer UISpy for at arbejde med brugergrænseflade-elementer.....	731
Power Automate til skrivebord viser dynamiske beskeder på startskærmen .....	732
Administrer arbejdskeer til Power Automate .....	732
<b>Power Virtual Agents .....</b>	<b>734</b>
Oversigt.....	734
<b>Nyheder og planlagte tiltag.....</b>	<b>737</b>
<b>Robotkonfiguration .....</b>	<b>739</b>
Oversigt.....	739
Booste samtaler med GPT-drevet generativ kunstig intelligens.....	739

Oprette og redigere med Copilot .....	741
Udløse robotemner efter hændelser .....	742
Bruge Power Fx-udtryk i forfatterlærred .....	742
<b>Grundlæggende oprettelse .....</b>	<b>743</b>
Oversigt .....	743
Redigere din robots kode direkte med visningen af den bagvedliggende kode i forfatterlærredet.....	743
Bruge Bot Framework Composer med chatrobotter i det samlede forfatterlærred .....	744
Gør samtaler endnu bedre med adaptive kort .....	745
Giv brugerne en naturlig oplevelse med multimodal responsforfattelse.....	746
Tilføje en chatrobot fra Dynamics 365 Customer Service Administration med ét klik .....	746
Bruge listevariabler og løkker i samtaler .....	747
<b>Forbedrede muligheder for naturligt sprog .....</b>	<b>748</b>
Oversigt .....	748
<b>Microsoft Dataverse.....</b>	<b>749</b>
Oversigt .....	749
<b>Nyheder og planlagte tiltag.....</b>	<b>752</b>
<b>Bygge bro mellem Microsoft Power Platform- og Azure-data .....</b>	<b>756</b>
Oversigt .....	756
Synapse Link for Dataverse muliggør at vælge tabeller til programmer til finans og drift.....	756
<b>Dataverse API'er.....</b>	<b>757</b>
Oversigt .....	757
Langsigtet Microsoft Dataverse-dataopbevaring .....	757
<b>Dataverse-udviklermiljøer .....</b>	<b>758</b>
Oversigt .....	758
Udviklere kan hurtigt og nemt få adgang til et Dataverse-miljø.....	759
<b>Dataverse-hændelser.....</b>	<b>759</b>
Oversigt .....	759
Modtag notifikationer i realtid i Power Apps .....	760



<b>Udvidelsesmuligheder i Dataverse.....</b>	<b>761</b>
Oversigt.....	761
Bruge token-godkendelse til virtuelle tabeller.....	761
Inkluder afhængige samlinger med plug-ins.....	762
<b>Dataverse-infrastrukturfunktioner.....</b>	<b>762</b>
Oversigt.....	762
Forbedret ALM-understøttelse til virtuelle tabeller.....	763
Forbedringer af virtuelle tabellers ydeevne.....	763
Kryptere kundedata i Power Platform vha. kundestyret krypteringsnøgle.....	764
<b>Enterprise-tillid.....</b>	<b>765</b>
Oversigt.....	765
Øjeblikkeligt tilbagekalde brugere og håndhæve IP-begrænsning med CAE.....	765
Sentinel-integration med Power Platform.....	766
<b>Microsoft 365 Collaboration.....</b>	<b>766</b>
Oversigt.....	766
Godkend og aktivér postkasser uden en administrator.....	767
<b>Automatiser med intelligent dokumentbehandling.....</b>	<b>767</b>
Oversigt.....	767
Genoplær dokumenter vha. feedbackløkkefunktionen.....	768
<b>Byg intelligente løsninger med AI-kapaciteter.....</b>	<b>769</b>
Oversigt.....	769
Brug dine egne virksomhedsdata i GPT-handlinger.....	769
Inkorporere OpenAI GPT-handlinger i AI Builder.....	770
Oprette, gemme og dele optimerede GPT-prompter.....	772
<b>Styring og administration.....</b>	<b>773</b>
Oversigt.....	773
Tildele AI Builder-kreditter til deres tilsigtede scenarier.....	774
Overvåge ydeevnen for AI Builder-modeller for administratorer.....	774
Overvåge brug og ydeevne af AI Builder-modeller.....	775

<b>Styring og administration.....</b>	<b>776</b>
Oversigt.....	776
<b>Nyheder og planlagte tiltag.....</b>	<b>778</b>
<b>Licensering og rapportering .....</b>	<b>782</b>
Oversigt.....	782
Få mere synlighed i licensforbrug af Dynamics 365-programmer til finans og drift.....	783
Få mere synlighed i licensforbrug af Power Automate.....	783
Få mere synlighed i licensforbrug på tværs af hele din organisation .....	784
Få mere synlighed i licensforbrug af Power Apps .....	785
Bruge betal efter forbrug-model i Government Community Cloud.....	785
Automatisk krav af licens for Power Apps-licenser .....	786
Forstå dine betal efter forbrug-gebyrer bedre .....	787
Brug administrations-connector i Power Automate og Logic Apps.....	787
Tildele Dataverse-lagerplads til betal efter forbrug-miljøer .....	788
<b>Administrerede miljøer til Power Platform .....</b>	<b>789</b>
Oversigt.....	789
Begræns deling af løsninger til cloudflows i administrerede miljøer.....	789
Udrulle sandkassemiljøer med programmer til finans og drift.....	790
Udrulle tilpasninger til programmer til finans og drift.....	791
Udrulle udviklersandkasser og tildele dem til teknikere .....	791
Gøre mere med pipelines i Power Platform .....	792
Udnytte forbedringer af administrerede miljøer.....	793
<b>Power Platform-analyse.....</b>	<b>794</b>
Oversigt.....	794
Få vist, hvordan Power Automate og Dynamics 365 Customer Service-applikationer klarer sig.....	794
Forbedret analyseoplevelse for administratorer .....	795
<b>Power Platform-datapolitikker og -styringskontroller .....</b>	<b>795</b>
Oversigt.....	795
Administrere datarisi for Azure AD-baserede connectorer .....	795

Automatisk sletning af inaktive udviklermiljøer .....	796
Hjælpe med at løse kritiske supportanmodninger med kundelockbox.....	797
<b>Power Platform-brugeroplevelser .....</b>	<b>798</b>
Oversigt .....	798
Finde og fuldføre nemt almindelige administratoropgaver .....	798
Moderne sikkerhedsrolleredaktøroplevelse i Power Platform Administration.....	799
Brug PowerShell-scripts til at fjerne forældede systemadministratorrolletildelinger på én gang .....	799
Angive, hvem der er tildelt rollen som systemadministrator .....	800
<b>Power Platform code-first-udvikling .....</b>	<b>801</b>
Oversigt .....	801
Cloudruntime til udvikling af programmer til finans og drift og Dataverse-applikationer .....	801
Oplev kombinerede Power Platform- og programmer til finans og drift Visual Studio-værktøjer.....	802
<b>ISV-oplevelser .....</b>	<b>804</b>
Oversigt .....	804
<b>Nyheder og planlagte tiltag.....</b>	<b>805</b>
<b>Aktivér Power Platform ISV'er til at skalere bedre.....</b>	<b>806</b>
Oversigt .....	806
Få adgang til ISV-indlejret connector-rapportering .....	807
<b>Dataintegration .....</b>	<b>808</b>
Oversigt .....	808
<b>Nyheder og planlagte tiltag.....</b>	<b>810</b>
<b>Dataflows .....</b>	<b>812</b>
Oversigt .....	812
Brug funktioner fra den næste generation af Power BI-dataflow .....	813
<b>Power Query-connectorer .....</b>	<b>813</b>
Oversigt .....	813
Føje Azure AD-baseret SSO til Oracle i DirectQuery .....	814
Søge efter SharePoint-lister i Power Query Online og -dataflows.....	814

Gennemse SharePoint-biblioteker og -filer i Power Query.....	815
Understøttelse af brugerdefinerede connectorer i Power BI-dataflows .....	815
<b>Power Query Desktop.....</b>	<b>816</b>
Oversigt .....	816
Bruge den nye Power Query-oplevelse i Power BI Desktop.....	816
<b>Power Query Online.....</b>	<b>817</b>
Oversigt .....	817
Vælg mellem anbefalede datatransformationer .....	817
Opdel en forespørgsel i flere med betinget opdeling .....	818
<b>Udfasning af Power Platform-apps.....</b>	<b>819</b>

# Dynamics 365, Viva Sales og forsyningskædeplatform: plan for udgivelsesbølge 1 i 2023

Dynamics 365-udgivelsesplanen for udgivelsesbølge 1 i 2023 annoncerer de seneste opdateringer til kunder, efterhånden som funktioner er klargjort til udgivelse. Du kan gennemse udgivelsesplanen her [online](#), få vist den i [Udgivelsesplanlægger](#) eller downloade dokumentet som en [PDF-fil](#) (opdateres hver måned). Planen for udgivelsesbølge 1 i 2023 dækker de nye funktioner til Dynamics 365, Viva Sales og forsyningskædeplatformen, der udgives fra **april 2023** til og med **september 2023**.

PDF-filen indeholder også oplysninger om styring og administration af Power Apps, Power Automate, Power BI, Power Pages, Power Virtual Agents, Microsoft Dataverse, Microsoft Power Platform samt dataintegration.

Microsoft Power Platform-funktionerne, der kommer i udgivelsesbølge 1 i 2023, er opsummeret i en separat [udgivelsesplan](#) samt i en [PDF-fil](#), der kan downloades.

De Microsoft Cloud for Industry-funktioner, der kommer i udgivelsesbølge 1 i 2023, er opsummeret i en separat [udgivelsesplan](#) samt i en [PDF-fil](#), der kan downloades.

## Oversigt over udgivelsesbølge 1 i 2023

Udgivelsesbølge 1 i 2023 til Dynamics 365 indeholder nye markante funktioner, som du kan bruge til at transformere din virksomhed. Udgivelsen indeholder hundredvis af nye funktioner på tværs af Dynamics 365-applikationer, herunder Marketing, Sales, Customer Service, Field Service, Finance, Supply Chain Management, Project Operations, tværgående funktioner i programmer til finans og drift, Human Resources, Commerce, Fraud Protection, Business Central, Connected Spaces, Guides, Customer Insights og Customer Voice samt Microsoft Viva Sales og Microsoft Supply Chain Platform samt dens støtteprodukter.

## Marketing

[Dynamics 365 Marketing](#) leverer forbundne salgs- og marketingfunktioner for at gøre det muligt for marketingfolk og sælgere at fungere som et samlet team og accelerere deres pipelines. Nye funktioner såsom et nyt dashboard til B2B-analyse, frekvensbegrænsning, aktivering af flere mailmodtagere, tidslinje for mails, tilpassede præferencecentre og Urchin Tracking Module (UTM) marketingtagging vil blive udgivet i denne bølge, så virksomheder kan øge deres output og organisatoriske effektivitet og analysere virkningen af deres kampagner for at nå højere niveauer af markedsføringsmodenhed.

## Salg

[Dynamics 365 Sales](#) bringer nye funktioner såsom forbedrede sekvensfunktioner, der understøtter personligt og kontobaseret engagement, handlingsrettede forslag drevet af kunstig intelligens inden for sælgers arbejdsproces, et opdateret formularlayout og nyt arbejdsområde til styring af muligheder. Derudover vil udvidede mailskeletter, indholdsforslag og sms-funktioner samt forskellige nye muligheder til at oprette, lave løkker og optimere salgsekvenser blive udgivet under denne bølge.

[Microsoft Viva Sales](#) fortsætter med at optimere sælgeroplevelsen i Microsoft Teams og Outlook – ved at bruge data og kunstig intelligens til at hjælpe sælgere med at forblive i deres arbejdsflow. Viva Sales samler systemet med registrerings- og produktivitetsværktøjer for at møde sælgere, hvor de er, og synliggøre samarbejdsoplevelser i sammenhængen, der forbedrer engagementer og hjælper sælgere med at genvinde tid til at fokusere på kundeforbindelser.

## Service

[Dynamics 365 Customer Service](#) gør det muligt for helpdesk-medarbejdere at arbejde mere effektivt med forbedringer af stemmefunktioner, samlet routing, indlejret Microsoft Teams-samarbejde og elementer i helpdesk-medarbejderarbejdsområdet såsom sagsformularen, tidslinjen, og samtalekontrol. Gennem hele denne bølge vil vi fortsætte med at investere i kunstig intelligens på tværs af kontaktcentret med intelligent foreslåede svar og robuste reeltidsanalyser med tilpasning.

[Dynamics 365 Field Service](#) fortsætter med at forbedre det nye planlægningsområde for afsendere i denne bølge. Vi støtter også vores frontlinjemedarbejdere ved at give dem mulighed for at få vist deres aftaler i Outlook, finde information hurtigere gennem forbedret global søgning og genkende forbedringer i ydeevne og pålidelighed på mobilappen.

## Finans og drift

[Dynamics 365 Finance](#) er fokuseret på at forbedre organisationers synlighed i deres data, fortsætte økonomiautomatiseringen og udvide den køreklare dækning af lande/områder i LATAM. Andre forbedringer, såsom yderligere automatisering af komplekse momsscenerier, komplet automatisering af kreditorer og finansudligninger for at fremskynde afslutningen og gøre det muligt for talentfulde økonomibrugere at bruge mere tid på at fokusere på værdiskabende aktiviteter, vil også blive udgivet.

[Dynamics 365 Supply Chain Management](#) fortsætter med at levere øget smidighed og robusthed på tværs af forsyningskæden med forbedringer af omnikanalsalgstrategier med forbedrede måder at administrere attributbaseret prisfastsættelse på, integrerede bløde reservationer og optimeret komplet procesintegration på tværs af Dynamics 365 Sales og Supply Chain Management. Investeringer for at forbedre smidigheden og øge effektiviteten for diskrete producenter, vedligeholdelsesarbejdere og lagerarbejdere vil også være et fokus for denne bølge.

[Dynamics 365 Project Operations](#) fortsætter med at investere i kapaciteter til at styrke projektledere og projektteams i denne udgivelsesbølge med nye funktioner som f.eks. projektbudgettering og tidsbaseret prognose til ressource/ikke-lagerførte udrulningsmodeller samt fuldstændigt lyse op i kerneoplevelser til udgiftsadministration på nettet og mobile formfaktorer. Tværgående investeringer i ydeevne og brugbarhed med en optagelse af moderne og flydende kontroller i salgs-, fakturerings- og prisfastsættelses- og underleverandøroplevelser er også målrettet for denne udgivelsesbølge.

[Funktioner på tværs af programmer til finans og drift](#) fortsætter med at investere i funktioner, der gælder for alle programmer til finans og drift, herunder Dynamics 365 Finance, Dynamics 365 Supply Chain Management, Dynamics 365 Commerce og Dynamics 365 Project Operations. Yderligere investeringer i One Dynamics One Platform-arbejdsstrømmen for at forbedre oplevelserne One Admin, One Developer og One User, som fokuserer på at aktivere programmer til finans og driftkationer på Power Platform for administratorer, professionelle udviklere og brugere.

## Human Resources

[Dynamics 365 Human Resources](#) vil fortsætte med at udvide økosystemet Human Capital Management (HCM) og investere yderligere i at udvide vores netværk af lønningspartnere for at give bredere dækning til globale organisationer. Vi vil også give bedre oplevelser på tværs af Dynamics 365-applikationer ved at integrere medarbejdernes færdigheder, compensation og overlade oplysninger til ressourceledere i Project Operations, mens vi hjælper medarbejderne med deres karriere ved at bringe projekt- og erfaringsoplysninger tilbage til medarbejderprofiler.

## Commerce

[Dynamics 365 Commerce](#) muliggør nye og opdaterede B2B-oplevelser, herunder modellering af distributører som sælgere, introduktion af et dashboard til distributørøpfyldelse og forbedring af det køreklare B2B-brugertilmeldingsflow. Vi reviderer og forbedrer vores betalingsflows og aktiverer netværkssundhedstjek for at diagnosticere netværksrelaterede problemer, der kan påvirke POS-opetid for POS- og Store Commerce-brugere. Vi vil også investere i asynkrone betalingsmuligheder for at yde support til Klarna og andre "køb nu, betal senere"-metoder og ACH-banking i realtid.

## Fraud Protection

[Dynamics 365 Fraud Protection](#) introducerer Vurderings-API i bølge 1 i 2023, der vil give kunderne mulighed for at definere deres egen svindelhændelse (ud over de standardhændelser, der er dækket af Fraud Protection, såsom Købsbeskyttelse og Kontobeskyttelse). Denne funktionalitet giver kunderne mulighed for at konfigurere Fraud Protection for at beskytte mod svindelhændelser, der er specifikke for deres virksomheder.

## SMV

[Dynamics 365 Business Central](#) vil fortsætte med at udvikle forbedrede økonomifunktioner til intercompany-transaktioner samt adskillige forbedringer af lagerstyringsområdet for at gøre kundernes processer mere effektive. Flere standardopsætningsdata vil også blive leveret under denne bølge for at fremskynde kundernes onboarding-procedurer. Ydermere vil kapaciteter i Power Platform og Microsoft 365, inklusive Teams, blive forbedret, hvilket muliggør bedre rapportering, automatisering og samarbejdsmuligheder.

## Guides

[Dynamics 365 Guides](#) vil fortsætte med at investere i kapaciteter til at forbedre samarbejdsoplevelser for forfattere og operatører på HoloLens 2. Vigtige opdateringer, der kommer i denne bølge, omfatter forbedringer i håndtering af indgående opkald, indstillinger for deltagelse og mere nøjagtige anmærkninger for Mixed Reality. Vi vil også tilføje nye holografiske arbejdsprocesser og funktioner som muligheden for at manipulere et hologram som operatør og tage et billede, mens du er i en guide.

## Customer Insights

[Dynamics 365 Customer Insights](#) vil bringe forbedringer såsom forbedret datainteroperabilitet og styringsfunktioner, der giver mulighed for at kontrollere og begrænse adgang til data, konfigurationer og handlinger, en øget modenhed omkring applikationslivscyklusstyring og virksomhedslivscyklusstyring, øgede aktiveringsmuligheder gennem tættere integration med Microsoft Dataverse og vil modtage navigationsvejledning, forslag drevet af kunstig intelligens og opgaveassistance, der øger dybden af indsigt opnået fra produktet med mindre tidsinvestering.

## Customer Voice

[Dynamics 365 Customer Voice](#) investerer i funktionaliteter for at fjerne blokeringen af nøglescenarier for kunder og fokuserer på at forbedre den overordnede brugsoplevelse sammen med arkitekturudviklingen og stabilitetsrettelser for undersøgelsesejere og respondenter. Vi vil fokusere på at levere funktioner såsom overførsel af ejerskab af et forældreløst projekt i tilfælde af, at en projektejer har forladt organisationen, samt at tillade undersøgelsesbesvarere at registrere delvise undersøgelsesvar.

## Supply Chain Center

[Microsoft Supply Chain Center](#) leverer forbedringer til organisationers styring af deres forsyningskæde ved at forbedre deres komplette synlighed af deres forsyningskæde, forbedre AI-baserede anbefalinger og sætte dem i stand til problemfrit at samarbejde med deres teams og leverandører om arbejdsprocessen, hvilket resulterer i bedre orkestrerede forretningsprocesser.



## Nøgledatoer for udgivelsesbølge 1 i 2023

Disse udgivelsesplaner beskriver funktionalitet, der muligvis ikke er udgivet endnu. Leveringstidsplaner og forventede funktioner kan blive ændret eller leveres muligvis ikke (se [Microsofts politikker](#)).

Her er nøgledatoerne for udgivelsesbølge 1 i 2023.

Milepæl	Dato	Beskrivelse
Tilgængelige udgivelsesplaner	25. januar 2023	Læs mere om de nye funktioner i udgivelsesbølge 1 i 2023 (april 2023 - september 2023) på tværs af Dynamics 365, Microsoft Power Platform og Microsoft Cloud for Industry.
Tidlig adgang er tilgængelig	30. januar 2023	Afprøv og valider de nye funktioner og muligheder, som er medtaget i udgivelsesbølge 1 i april 2023, før de aktiveres automatisk for dine slutbrugere. Du kan se Dynamics 365-funktionerne <a href="#">med tidlig adgang i udgivelsesbølge 1 i 2023 nu</a> .
Udgivelsesplaner er tilgængelige på flere sprog	21. februar 2023	Udgivelsesplanerne for Microsoft Power Platform og Dynamics 365 og udgives på 11 flere sprog: dansk, finsk, fransk, hollandsk, italiensk, japansk, norsk, portugisisk (brasiliansk), spansk og svensk og tysk. Microsoft Cloud for Industry-udgivelsesplaner udgives på 4 yderligere sprog: fransk, hollandsk, spansk og tysk.
Generel tilgængelighed	1. april 2023	Produktionsudrulning til udgivelsesbølge 1 i 2023 går i gang. <a href="#">De regionale udrulninger begynder den 1. april 2023.</a>

Ligesom for de tidligere udgivelsesbølger fortsætter vi med at fortælle, hvordan hver funktion vil blive aktiveret i dit miljø:

- **Brugere, automatisk:** Disse funktioner omfatter ændringer i brugeroplevelsen for brugere og aktiveres automatisk.
- **Administratorer, udviklere eller analytikere, automatisk:** Disse funktioner er beregnet til at blive brugt af administratorer, udviklere eller forretningsanalytikere og aktiveres automatisk.
- **Brugere af administratorer, udviklere eller analytikere:** Disse funktioner skal aktiveres eller konfigureres af administratorer, udviklere eller forretningsanalytikere for at være tilgængelige for deres brugere.

Du kan roligt gøre dig klar med viden om, hvilke funktioner der vil blive aktiveret automatisk.

Vi har gjort dette arbejde for at hjælpe jer – vores partnere, kunder og brugere – med at gennemføre den digitale transformation af jeres virksomhed på jeres vilkår. Vi ser frem til at samarbejde med dig, når du begynder at implementere disse nye services og funktioner, og vi glæder os til at høre din feedback, når du for alvor er kommet i gang med udgivelsesbølge 2 i 2022.

Lad os høre din mening. Del din feedback på [Microsoft Dynamics 365 community-forum](#). Din feedback bruges til at lave forbedringer.

# Marketing

## Planlæg og gør klar til Dynamics 365 Marketing-udgivelsesbølge 1 i 2023

**VIGTIGT** Planen for udgivelsesbølge 1 i 2023 dækker alle nye funktionaliteter, der er planlagt til at blive leveret på markedet fra april 2023 til september 2023. I denne artikel finder du produktoversigten, og hvad der er nyt og planlagt til **Dynamics 365 Marketing**.

### Oversigt

[Video: Learn about this product's new capabilities](#)

I dag forsøger virksomheder at gøre mere med mindre. Virksomheder står over for forretningsusikkerhed, mens de stræber efter at opfylde højere forventninger fra deres kunder. Hvis virksomhederne skal have succes, skal de forstå relevante, individualiserede, behovsdrivne interaktioner. Samtidig skal de fortsætte deres digitale transformation, så de kan stoppe med at arbejde i siloer og eliminere udførelsehuller og afskedigelser. De skal give marketingfolk værktøjerne til effektivt at levere problemfri oplevelser til både nye og eksisterende kunder, samtidig med at de får mest muligt ud af deres ressourcer og er foran konkurrenterne.

Vi stræber efter at give enhver organisation mulighed for at skabe fantastiske oplevelser for deres kunder, der omsættes til forretningssucces. Det gør vi ved at udnytte kraften i data/kunstig intelligens, demokratisere it til samarbejde og levere low-code-kodeværktøjer, som alle kan bruge. Med denne udgivelse forbedrer vi de værktøjer, du bruger dagligt, med kunstige intelligens-funktioner for at hjælpe dig med at nå nye niveauer af produktivitet. Brug vores AI-drevne funktioner og spar kostbar tid, mens du opretter segmenter ved blot at beskrive dem i naturligt sprog, få indholdsdeer til at kickstarte din mailoprettelse eller modtag dyb analyse for at identificere højtydende aktiviteter og løbende forbedre dem. Parallelt hermed sætter vi dig i stand til at optimere, hvordan dine marketing- og salgsteams samarbejder for effektivt at drive mere omsætning sammen. Du kan nedbryde siloer mellem afdelinger, skabe salgsaktiviteter fra kundekampagneforløb, forbedre kvaliteten af dine kundeemner og i sidste ende accelerere din pipeline.

Vores vejledende principper er at gøre dit job som marketingmedarbejder lettere, gøre dig mere effektiv og forbedre samarbejde med andre afdelinger, så du kan levere personlige oplevelser i stor skala og glæder dine kunder på nye måder og få driftsmæssig succes.

Vores udgivelse kredser om fire temaer, der fører til transformationen af kundeoplevelsen:

- Engager dine kunder i **øjeblikke, der betyder noget** på tværs af alle kontaktpunkter for at opbygge komplette holistiske oplevelser.

- Aktivér **samarbejde** på tværs af din organisation, og forbind salg og marketing for at transformere kundeoplevelser.
- Tag hurtigere og bedre beslutninger ved at udnytte **styrken ved data og kunstig intelligens** og få højere niveauer af marketingsudløb.
- Få unikke oplevelser gennem **personligt tilpasset indhold**, billeder og kanaler, der er skræddersyet til hver enkelt kunde.

## Investeringsområder



### *Investeringsområder*

#### **Data og kunstig intelligens**

Bring modenhed til dine marketingaktiviteter ved at gøre det nemt at skalere realtidsinteraktioner, øge effektiviteten og optimere dine marketingaktiviteter baseret på præstationsanalyse.

#### **Øjeblikbaseret**

Definer de bedste kanaler, og identificer relevante berøringspunkter for at udløse interaktioner, der med succes vil engagere kunderne i de øjeblikke, der betyder noget.

#### **Brugertilpasning**

Udnyt dine kundedata og tidligere interaktioner til at transformere din kundeoplevelse ved at levere personlige meddelelser, personligt indhold og personlige billeder gennem den bedste kanal.

#### **Samarbejd**

Giv dine teams mulighed for at nedbryde siloer og levere 1:1 personlige kundeoplevelser ved at gøre det muligt for marketingfolk og sælgere at identificere, målrette og pleje kundeemner og samarbejde for at accelerere pipeline.

Du kan få mere at vide om hele det sæt funktioner, der leveres under denne udgivelsesbølge, ved at **tjekke udgivelsesplanen for Dynamics 365 Marketing** herunder:

[Tjek udgivelsesplanen](#)


## Til applikationsadministratorer

### Brugerpåvirkende funktioner til brugeroplevelsen aktiveres automatisk

Brugerpåvirkende funktioner bør gennemgås af applikationsadministratorer. Dette letter håndteringen af udgivelsesændringer og muliggør en vellykket onboarding af nye muligheder, der udgives til markedet. For den komplette liste skal du kigge efter alle funktioner, der er mærket "Brugere, automatisk" i udgivelsesplanen.

### Funktioner, der skal aktiveres af applikationsadministratorer

Denne udgivelsesbølge indeholder funktioner, der skal aktiveres eller konfigureres af administratorer, producenter eller forretningsanalytikere for at være tilgængelige for deres brugere. For den komplette liste skal du kigge efter alle funktioner, der er mærket "Brugere af administratorer, producenter eller analysatorer" i udgivelsesplanen.



*Få mest muligt ud af Marketing*

## Få mest muligt ud af Marketing

Nyttige link	Beskrivelse
<a href="#">Udgivelsesplan</a>	Se alle funktioner i denne udgivelse.
<a href="#">Produktopdateringer</a>	Hold dig opdateret om de seneste produktopdateringer.
<a href="#">Udgivelseskalender</a>	Kend vigtige udgivelsesmilepæle.

Nyttige link	Beskrivelse
<a href="#">Licensering</a>	Øg din forståelse af, hvordan du licenserer Marketing.
<a href="#">Produktdokumentation</a>	Finde dokumentation for Marketing.
<a href="#">Brugercommunity</a>	Deltag i Marketing-community'et sammen med eksperter og kolleger.
<a href="#">Kommende arrangementer</a>	Finde og tilmelde dig personlige og online arrangementer.
<a href="#">Forhåndsversioner af produkter</a>	Kom i gang med Marketing.

## Nyheder og planlagte tiltag til Dynamics 365 Marketing

I dette emne beskrives de funktioner, der er planlagt til udgivelse fra april 2023 til september 2023. Da dette emne viser funktioner, der måske ikke er udgivet endnu, kan **tidsplanerne for levering måske blive ændret, og den forventede funktionalitet udgives muligvis ikke**. Gå til [Microsoft-politik](#) for at få flere oplysninger.

I kolonnen **Generel tilgængelighed** bliver funktionen leveret i løbet af den angivne måned. Leveringsdatoen kan være en hvilken som helst dag i den pågældende måned. Udgivne funktioner viser den fulde dato, inklusive udgivelsesdatoen.

Denne markering (✓) viser, hvilke funktioner der er udgivet til offentlig forhåndsversion eller tidlig adgang og til offentlig forhåndsversion, tidlig adgang og generel tilgængelighed.

### Samarbejd

Aktivér samarbejde på tværs af din organisation, og forbind salg og marketing for at transformere kundeoplevelser.

Funktion	Aktiveret for	Offentlig forhåndsversion	Tidlig adgang*	Generel tilgængelighed
<a href="#">Hold interessenter opdateret ved at kopiere dem hurtigt i mailkampagner</a>	Administratorer, udviklere, marketingmedarbejdere eller analytikere, automatisk	-	-	✓ 1. april 2023
<a href="#">Øge kundeemnekonverteringer ved at dirigere til den korrekte sælger</a>	Administratorer, udviklere, marketingmedarbejdere eller analytikere, automatisk	-	-	Juni 2023

Funktion	Aktiveret for	Offentlig forhåndsversion	Tidlig adgang*	Generel tilgængelighed
<a href="#">Prioriter de bedste kundeemner, og giv sælgere flere muligheder med den nye scoregeneratorer til kundeemner</a>	Administratorer, udviklere, marketingmedarbejdere eller analytikere, automatisk	-	-	Juni 2023
<a href="#">Optimere din proces til administration af kundeemner ved at engagere dine sælgere med det samme</a>	Administratorer, udviklere, marketingmedarbejdere eller analytikere, automatisk	Maj 2023	-	Juni 2023

## Data og kunstig intelligens

Tag hurtigere og bedre beslutninger ved at udnytte styrken ved data og kunstig intelligens og få højere niveauer af marketingsudløb.

Funktion	Aktiveret for	Offentlig forhåndsversion	Tidlig adgang*	Generel tilgængelighed
<a href="#">Find inspiration med relevante indholdsideer vha. Copilot</a>	Administratorer, udviklere, marketingmedarbejdere eller analytikere, automatisk	✓ 1. april 2023	-	
<a href="#">Forstå, hvordan marketingaktiviteter bidrager til definerede milepæle vha. kunstig intelligens</a>	Administratorer, udviklere, marketingmedarbejdere eller analytikere, automatisk	Maj 2023	-	
<a href="#">Mål marketingaktivitet, webtrafik og konverteringsmål vha. automatisk UTM-tagging</a>	Administratorer, udviklere, marketingmedarbejdere eller analytikere, automatisk	✓ 1. februar 2023	-	✓ 1. april 2023
<a href="#">Skalere din virksomhed uden besvær og definere adgang til marketingaktiver</a>	Brugere efter administratorer, udviklere eller analytikere	✓ 1. marts 2023	-	April 2023

Funktion	Aktiveret for	Offentlig forhåndsversion	Tidlig adgang*	Generel tilgængelighed
<a href="#">Skræddersy marketingindsatser vha. kontaktindsigt</a>	Administratorer, udviklere, marketingmedarbejdere eller analytikere, automatisk	-	-	April 2023
<a href="#">Spar tid ved at flytte udløbere hurtigt mellem miljøer</a>	Administratorer, udviklere, marketingmedarbejdere eller analytikere, automatisk	-	-	Maj 2023
<a href="#">Målret mod kunder vha. Forespørgselsassistent, en Copilot-funktion</a>	Administratorer, udviklere, marketingmedarbejdere eller analytikere, automatisk	✓ 1. marts 2023	-	Juni 2023
<a href="#">Generere engagerende mails nemt og effektivt med Copilot</a>	Administratorer, udviklere, marketingmedarbejdere eller analytikere, automatisk	-	-	Juli 2023
<a href="#">Skalere din virksomhed med tillid med op til maks. 300 millioner månedlige interaktioner</a>	Administratorer, udviklere, marketingmedarbejdere eller analytikere, automatisk	Maj 2023	-	Juli 2023

## Øjeblikbaseret

Engager dine kunder i øjeblikke, der betyder noget, på alle kundekontaktpunkter for at udvikle holistiske oplevelser.

Funktion	Aktiveret for	Offentlig forhåndsversion	Tidlig adgang*	Generel tilgængelighed
<a href="#">Opret nemt moderne formularer vha. den nye intuitive formularoplevelse</a>	Administratorer, udviklere, marketingmedarbejdere eller analytikere, automatisk	✓ 1. december 2022	-	✓ 1. april 2023
<a href="#">Tilpas rejselærredet for at strømline din arbejdsproces</a>	Administratorer, udviklere, marketingmedarbejdere eller analytikere, automatisk	Marts 2023	-	April 2023
<a href="#">Undgå for mange beskeder ved at begrænse antallet af beskeder, der sendes til en kunde i en bestemt periode</a>	Administratorer, udviklere, marketingmedarbejdere eller analytikere, automatisk	✓ 1. marts 2023	-	✓ 1. april 2023



Funktion	Aktiveret for	Offentlig forhåndsversion	Tidlig adgang*	Generel tilgængelighed
<a href="#">Send mails hurtigt uden at bygge en rejse</a>	Brugere efter administratorer, udviklere eller analytikere	✓ 1. marts 2023	-	✓ 1. april 2023
<a href="#">Bliv mere produktiv med forbedrede rejserykkere</a>	Administratorer, udviklere, marketingmedarbejdere eller analytikere, automatisk	April 2023	-	Juni 2023

## Brugertilpasning

Få unikke oplevelser gennem personligt tilpasset indhold, billeder og kanaler, der er skræddersyet til hver enkelt kunde.

Funktion	Aktiveret for	Offentlig forhåndsversion	Tidlig adgang*	Generel tilgængelighed
<a href="#">Tilpas rejser yderligere vha. tilpassede begivenheder med enhedsreferencer</a>	Administratorer, udviklere, marketingmedarbejdere eller analytikere, automatisk	-	-	Maj 2023
<a href="#">Brug interaktionsdata til at forbedre målretning i nydesignet segmenteringsværktøj</a>	Administratorer, udviklere, marketingmedarbejdere eller analytikere, automatisk	-	-	Maj 2023
<a href="#">Planlægge begivenheder med intuitiv begivenhedsregistreringsformular</a>	Administratorer, udviklere, marketingmedarbejdere eller analytikere, automatisk	-	-	Juli 2023
<a href="#">Match dine forretningsbehov med multibrandsamtykke og præferencecentre, som kan tilpasses</a>	Administratorer, udviklere, marketingmedarbejdere eller analytikere, automatisk	Maj 2023	-	Juli 2023
<a href="#">Henvis nemt til en kopi af tidligere sendte mails i interaktionens tidslinje</a>	Brugere efter administratorer, udviklere eller analytikere	-	-	September 2023

Funktion	Aktiveret for	Offentlig forhåndsversion	Tidlig adgang*	Generel tilgængelighed
<a href="#">Skræddersy kommunikationen til de emner, kunderne ønsker at modtage</a>	Administratorer, udviklere, marketingmedarbejdere eller analytikere, automatisk	Juli 2023	-	September 2023

\* Du kan tilmelde nogle funktioner som del af den tidlige adgang d. 6. februar 2023, herunder alle obligatoriske ændringer, der påvirker slutbrugere. Få mere at vide ved at gå til [Tidlig adgang, ofte stillede spørgsmål](#).

Beskrivelse af kolonneværdierne **Aktiveret for**:

- **Brugere, automatisk:** Disse funktioner omfatter ændringer i brugeroplevelsen og aktiveres automatisk.
- **Administratorer, udviklere, marketingmedarbejdere eller analytikere, automatisk:** Disse funktioner er beregnet til at blive brugt af administratorer, udviklere, marketingmedarbejdere eller forretningsanalytikere og aktiveres automatisk.
- **Brugere af administratorer, udviklere eller analytikere:** Disse funktioner skal aktiveres eller konfigureres af administratorer, udviklere eller forretningsanalytikere for at være tilgængelige for deres brugere.

Hvis du vil have liste over lande/områder, hvor Dynamics 365-virksomhedsprogrammer er tilgængelige, skal du se [Vejledning om international tilgængelighed](#). Du kan få flere oplysninger om geografiske områder og datacentre (områder) ved at gå til siden [Dynamics 365- og Microsoft Power Platform-tilgængelighed](#).

## Samarbejd

### Oversigt

**VIGTIGT Nogle af de funktioner, der beskrives i denne udgivelsesplan, er ikke blevet udgivet endnu.** Tidslinjerne for levering ændres muligvis, og forventet funktionalitet udgives muligvis ikke (se [Microsoft-politik](#)). Få mere at vide: [Nyheder og planlagte tiltag](#)

Giv dine teams mulighed for at nedbryde siloer og levere 1:1 personlige kundeoplevelser ved at gøre det muligt for marketingfolk og sælgere at identificere, målrette og pleje kundeemner og samarbejde for at accelerere pipelinen.

## Hold interessenter opdateret ved at kopiere dem hurtigt i mailkampagner

Aktiveret for	Offentlig forhåndsversion	Tidlig adgang	Generel tilgængelighed
Administratorer, udviklere, marketingmedarbejdere eller analytikere, automatisk	-	-	✓ 1. april 2023

### Forretningsværdi

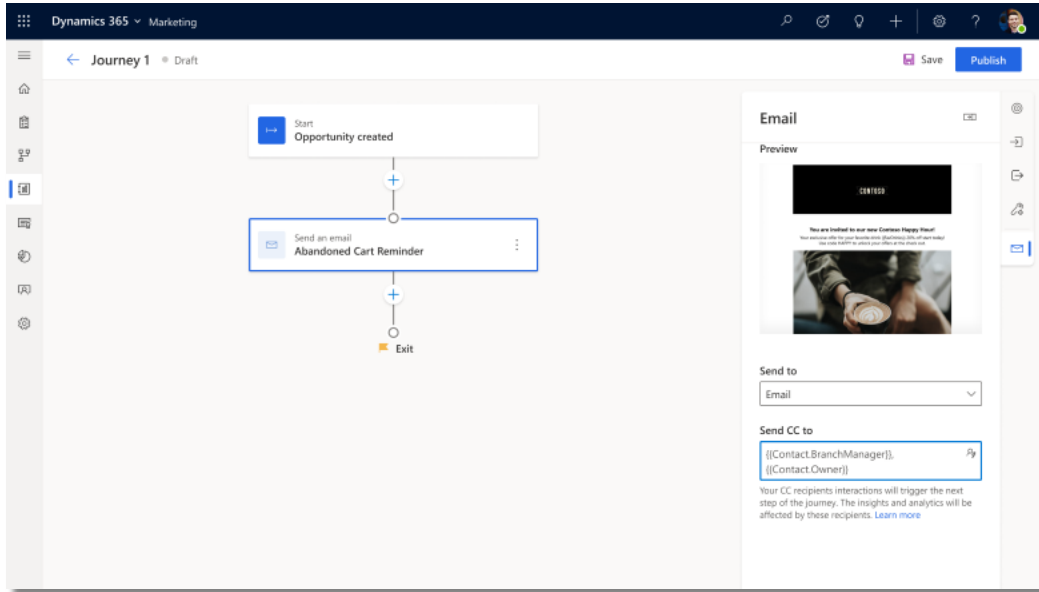
Forbedre din kundeoplevelse ved at holde dit salgs-, kundeservice- og økonomiteam opdateret ved at kopiere nøglemodtagere på dine mailkampagner. Gør det muligt for andre teams at følge op på hotte kundeemner eller hurtigt besvare kundernes forespørgsler for at fremskynde din pipeline og øge kundetilfredsheden.

### Funktionsdetaljer

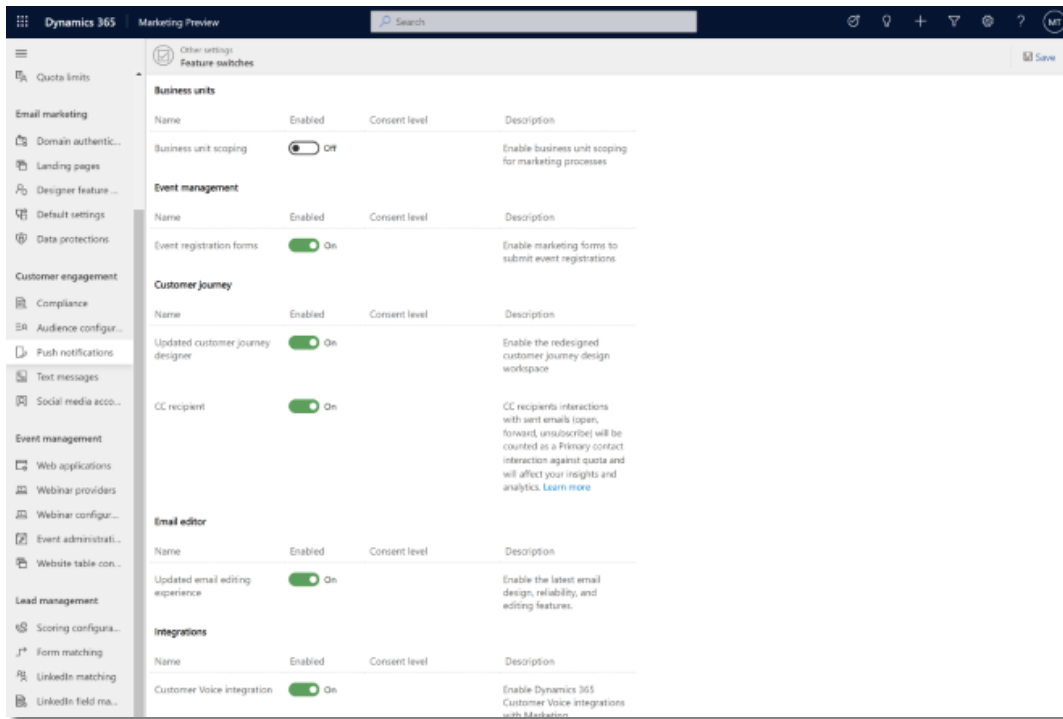
- Føj op til fem ekstra modtagere til mails i cc-feltet.
- Kopier personer, hver gang du bruger feltet "Send mail". Du kan tilføje cc-modtagere i enhver fase af din rejse.
- Vælg dynamisk cc-modtagere vha. brugertilpasning ved at vælge parametre såsom Contact > BusinessOwner.

Use case-eksempler:

- Kopiér kontoadministratorer til personligt at følge op med kunder, så de kan øge deres succesrater for marketing/salgskampagner.
- Inkluder supportteams for at give mere effektiv (1:1) support og øge kundetilfredsheden.
- Føj nøgleinteressenter til mail-kommunikation for at øge bevidstheden i din virksomhed og samarbejde effektivt.



### CC i kundekampagneforløb



### Indstillinger

## Tak for din idé

Tak for din indsendelse af [denne idé](#). Vi har lyttet til din idé, sammen med kommentarer og stemmeafgivelser, så vi bedre kunne beslutte, hvad der skal føjes til vores produktoversigt.

## Øge kundeemnekonverteringer ved at dirigere til den korrekte sælger

**VIGTIGT Nogle af de funktioner, der beskrives i denne udgivelsesplan, er ikke blevet udgivet endnu.** Tidslinjerne for levering ændres muligvis, og forventet funktionalitet udgives muligvis ikke (se [Microsoft-politik](#)). Få mere at vide: [Nyheder og planlagte tiltag](#)

Aktiveret for	Offentlig forhåndsversion	Tidlig adgang	Generel tilgængelighed
Administratorer, udviklere, marketingmedarbejdere eller analytikere, automatisk	-	-	Juni 2023

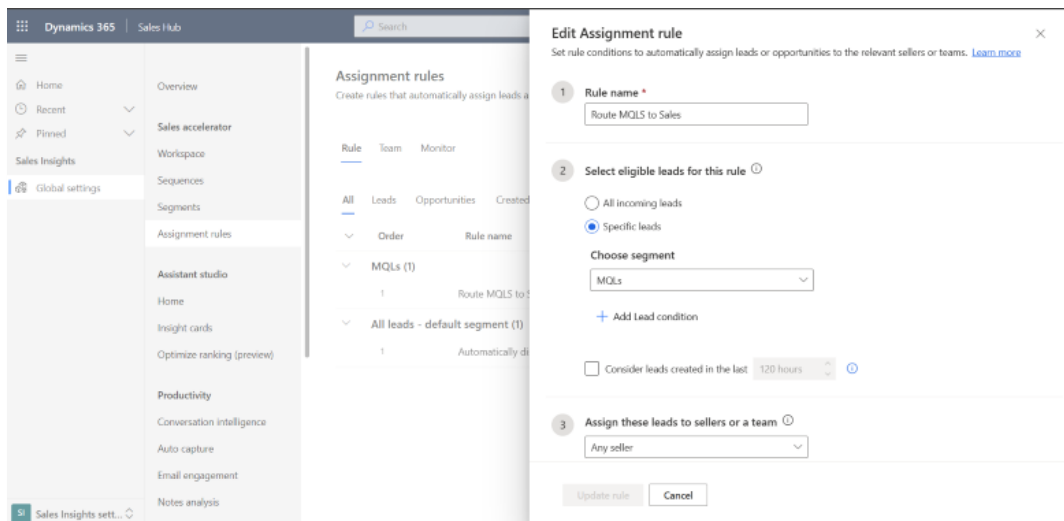
## Forretningsværdi

B2B-marketingteams kan kvalificere de bedste kundeemner vha. scoringsmodeller. Imidlertid er markedsføringskvalifikation ikke tilstrækkelig alene for at vinde flere handler. Sælgere skal modtage og vurdere kundeemnet, når det er varmt.

Ved at bruge Dynamics 365 Marketing og Dynamics 365 Sales sammen kan du nu nemt sende de bedste kundeemner, der er identificeret ved markedsføring, til en sælger uden tilpassede løsninger eller manuel indgriben. Det sikrer, at marketing- og salgsteams arbejder sammen og lukker flere handler, mens unødvendige marketingudgifter elimineres.

## Funktionsdetaljer

- Definer kriterier for scoring af kundeemner, og opdater de relevante felter i kundeemneposten, når et kundeemne når scoretærsklen.
- Baseret på kvalifikationens status, skal du oprette automatiserede tildelingsregler (tilgængelige i Dynamics 365 Sales Premium eller Dynamics 365 Sales Enterprise) baseret på dine forretningsbehov, såsom sælgerens kapacitet eller matchende attributter mellem rep og lead.



### Opgavefunktion

## Prioriter de bedste kundeemner, og giv sælgere flere muligheder med den nye scoregeneratorer til kundeemner

**VIGTIGT** Nogle af de funktioner, der beskrives i denne udgivelsesplan, er ikke blevet udgivet endnu. Tidslinjerne for levering ændres muligvis, og forventet funktionalitet udgives muligvis ikke (se [Microsoft-politik](#)). Få mere at vide: [Nyheder og planlagte tiltag](#)

Aktiveret for	Offentlig forhåndsversion	Tidlig adgang	Generel tilgængelighed
Administratorer, udviklere, marketingmedarbejdere eller analytikere, automatisk	-	-	Juni 2023

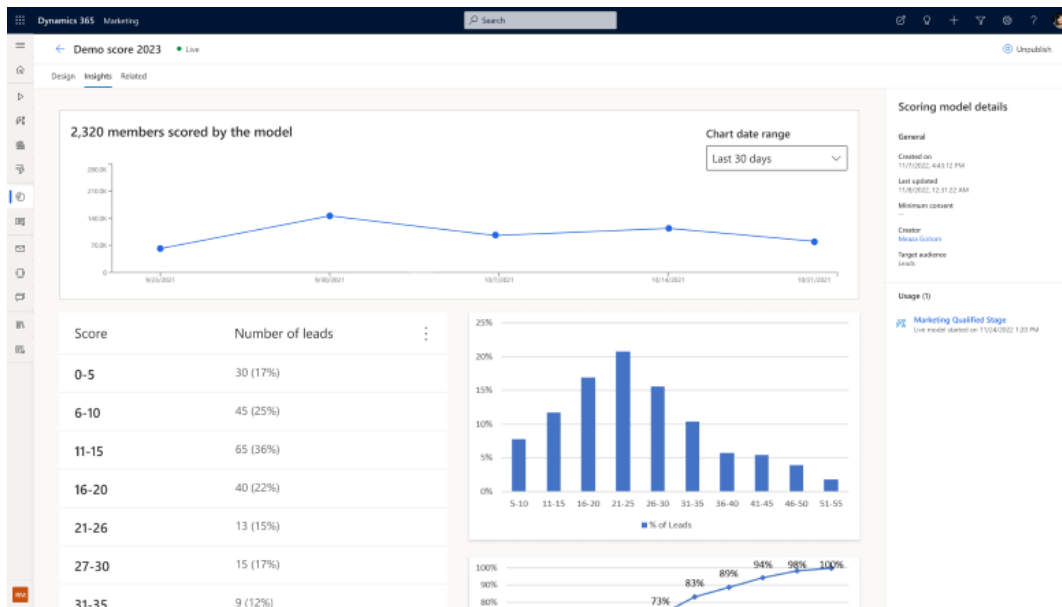
### Forretningsværdi

For at du kan få mest muligt ud af dine marketingaktiviteter, er det vigtigt at identificere de bedste potentielle emner på det rigtige tidspunkt, når de er klar til at interagere med dit salgsteam. Med realtidsmarketing kan du bruge en ny og enkel, men effektiv scoregenerator til kundeemner til at definere dine scorekriterier og modellere mere effektivt.

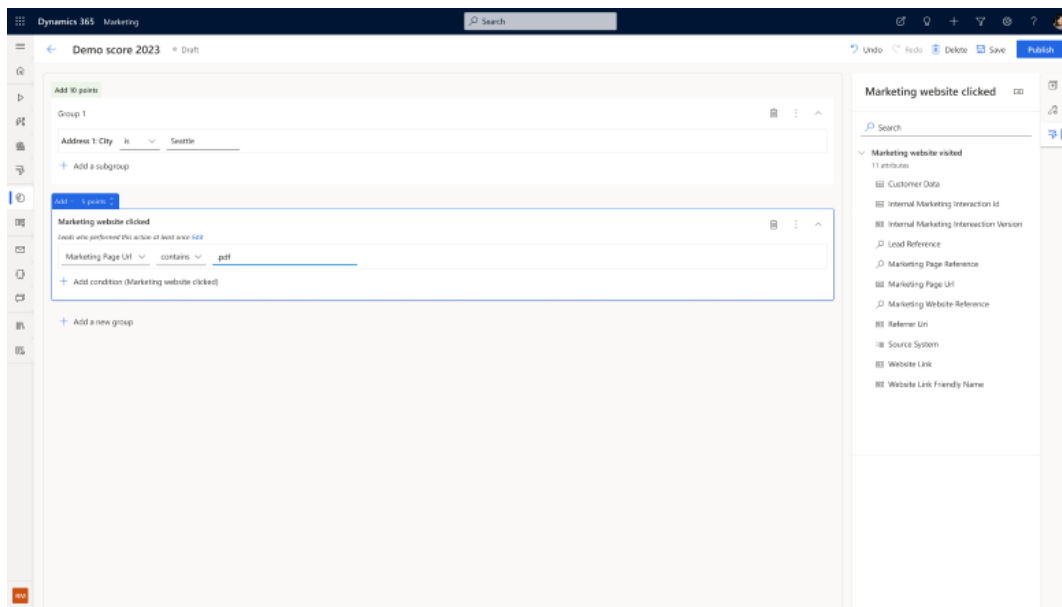
Prioriter de mest engagerede kundeemner fra virksomheder, der matcher din ideelle kundeprofil, vha. engagement og profilbaseret scoring. Definer kvalifikationskriterier og handlinger efter kvalificering for at udvide din pipeline, samtidig med at du sikrer, at hvert kvalificeret kundeemne får opmærksomhed fra dine salgsteams. Med korrekte score- og kvalifikationskriterier kan du prioritere de bedste kundeemner og give salgsteamet mulighed for at bruge mere tid på at vinde kunder og mindre tid på at gå efter middelmådige salgsmuligheder.

## Funktionsdetaljer

- Benyt den brugervenlige scoregenerator til kundeemner til at komme hurtigt i gang og opdatere eller optimere modellen løbende.
- Opret pointmodeller for kundeemner med ikke bare adfærdsmæssige forhold, men også demografiske eller firmografiske.
- Evaluer dine scoremodellers resultater og effektivitet vha. ny, forbedret indsigt.
- Definer kriterier for kvalificering af kundeemne og handlinger efter kvalifikation.



*indsigt*



### Udviklererfaring

## Optimere din proces til administration af kundeemner ved at engagere dine sælgere med det samme

**VIGTIGT** Nogle af de funktioner, der beskrives i denne udgivelsesplan, er ikke blevet udgivet endnu. Tidslinjerne for levering ændres muligvis, og forventet funktionalitet udgives muligvis ikke (se [Microsoft-politik](#)). Få mere at vide: [Nyheder og planlagte tiltag](#)

Aktiveret for	Offentlig forhåndsversion	Tidlig adgang	Generel tilgængelighed
Administratorer, udviklere, marketingmedarbejdere eller analytikere, automatisk	Maj 2023	-	Juni 2023

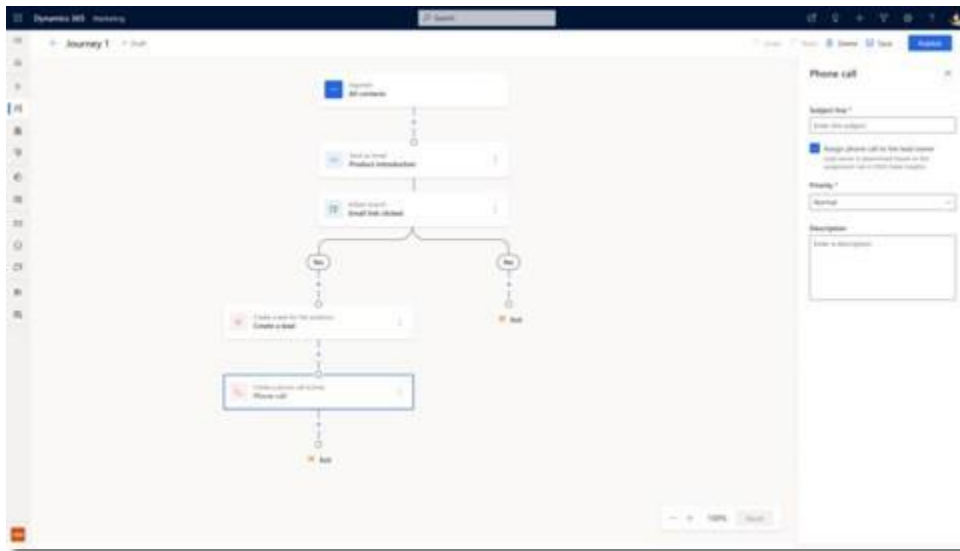
### Forretningsværdi

Når du plejer kundeemner og salgsmuligheder med realtidsrejser, kan kundeemnernes signaler indikere, at det haster med at engagere med dine salgsteams. Med Dynamics 365 Marketing kan du nu oprette salgsskemaer såsom opgaver og telefonopkald direkte fra rejser, så kundeemner får individualiseret opmærksomhed, hvor der er størst sandsynlighed for, at de engagerer sig. Du kan også aktivere en salgsskema for at fremskynde en handel og sikre, at sælgere modtager automatiske anbefalinger baseret på salgets strategiplan forbundet med kampagnen.



## Funktionsdetaljer

- Reager hurtigt på indgående kundeemner ved at dirigere dem direkte til helpdesk-medarbejdere i salg.
- Tilføj salgsaktiviteter såsom telefonopkald og opgaver for at pleje dine rejser.
- Udløs en salgssekvens i Dynamics 365 Sales for at vise kontekstuelle anbefalinger til den sælger, der samler kundeemnet op.



Overlevering af kundeemner

## Data og kunstig intelligens

### Oversigt

**VIGTIGT** Nogle af de funktioner, der beskrives i denne udgivelsesplan, er ikke blevet udgivet endnu. Tidslinjerne for levering ændres muligvis, og forventet funktionalitet udgives muligvis ikke (se [Microsoft-politik](#)). Få mere at vide: [Nyheder og planlagte tiltag](#)

Bring modenhed til dine marketingaktiviteter ved at gøre det nemt at skalere realtidsinteraktioner, øge effektiviteten og optimere dine marketingaktiviteter baseret på præstationsanalyse.

### Find inspiration med relevante indholdsider vha. Copilot

Aktiveret for	Offentlig forhåndsversion	Tidlig adgang	Generel tilgængelighed
Administratorer, udviklere, marketingmedarbejdere eller analytikere, automatisk	✓ 1. april 2023	-	-

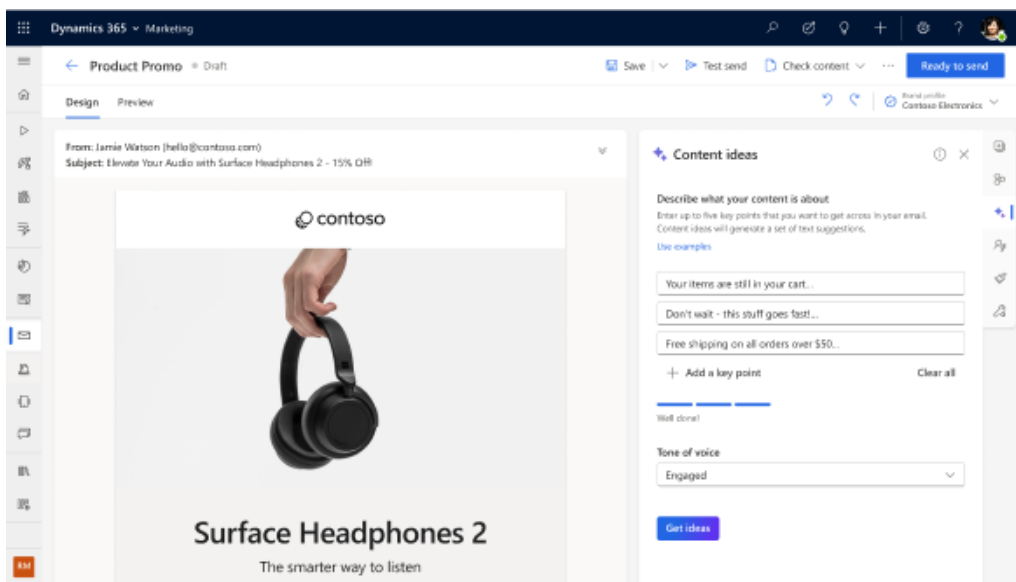
## Forretningsværdi

Hvor dejligt ville det være, hvis din maileditor kunne foreslå relevant og engagerende indhold? Indholdsidéer drevet af kunstig intelligens, en Copilot-funktion, gør netop det. Copilot hjælper dig med at finde inspiration og kan bruges som udgangspunkt, når du komponerer mails til din målgruppe. Det er som at bede en gruppe kolleger om at brainstorme med dig. Copilot gør oprettelsen af mails enklere, mere effektiv og sjov. Det er en helt ny og innovativ funktionalitet, der udnytter intelligent teknologi.

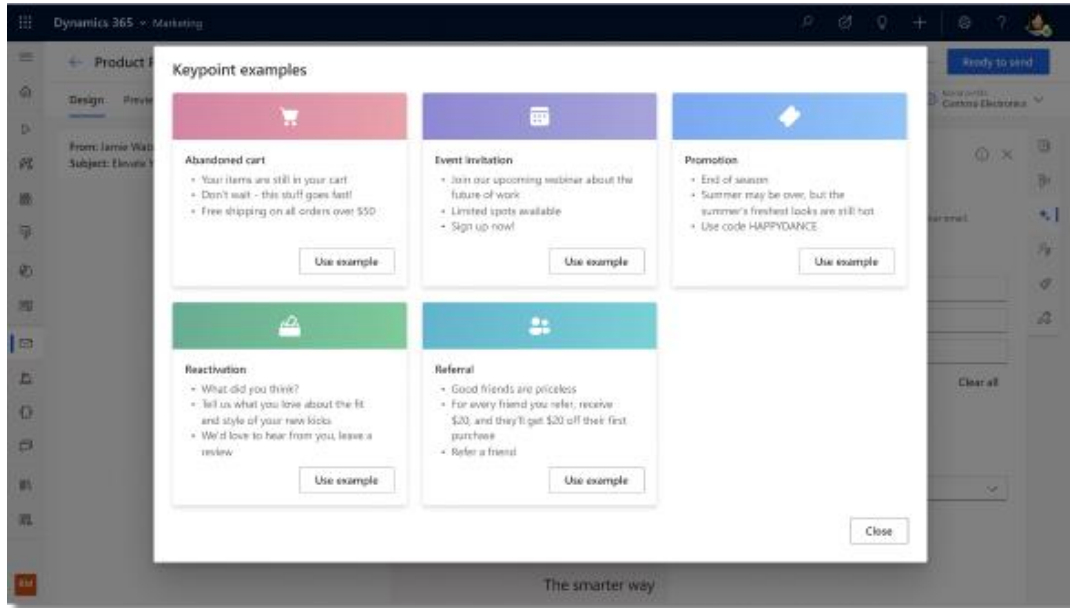
## Funktionsdetaljer

- Nyd højere kvalitet af genereret indhold takket være kunstig intelligens og et forfrisket udseende.
- Vælg den tone, der passer bedst til dit brand og din målgruppe: Engageret, eventyrlysten, afslappet, luksus eller formel.
- Brug prøver på nøglepunkter for typiske mailtyper såsom en forladt indkøbsvogn, en henvisning eller en begivenhedsinvitation for blive inspireret og nemt at sætte gang i oprettelsesprocessen.
- Generer engagerende tekstkodestykker ud af nogle få korte nøglepunkter.
- Få nemt adgang til og blev inspireret af generativ kunstig intelligens, når du tilføjer eller redigerer tekst.

**Bemærk:** Denne funktion vil kun være tilgængelig i USA og i engelsksprogede miljøer. Tilgængelighed i andre geografiske områder og på andre sprog vil blive kommunikeret på et senere tidspunkt.



*Ruden Indholdsidéer*



Eksempler på nøglepunkt

## Se også

[Brug kunstig intelligens til at kickstarte mailoprettelse med indholdsideer](#) (dokumentation)

## Forstå, hvordan marketingaktiviteter bidrager til definerede milepæle vha. kunstig intelligens

**VIGTIGT Nogle af de funktioner, der beskrives i denne udgivelsesplan, er ikke blevet udgivet endnu.** Tidslinjerne for levering ændres muligvis, og forventet funktionalitet udgives muligvis ikke (se [Microsoft-politik](#)). Få mere at vide: [Nyheder og planlagte tiltag](#)

Aktiveret for	Offentlig forhåndsversion	Tidlig adgang	Generel tilgængelighed
Administratoren, udviklere, marketingmedarbejdere eller analytikere, automatisk	Maj 2023	-	-

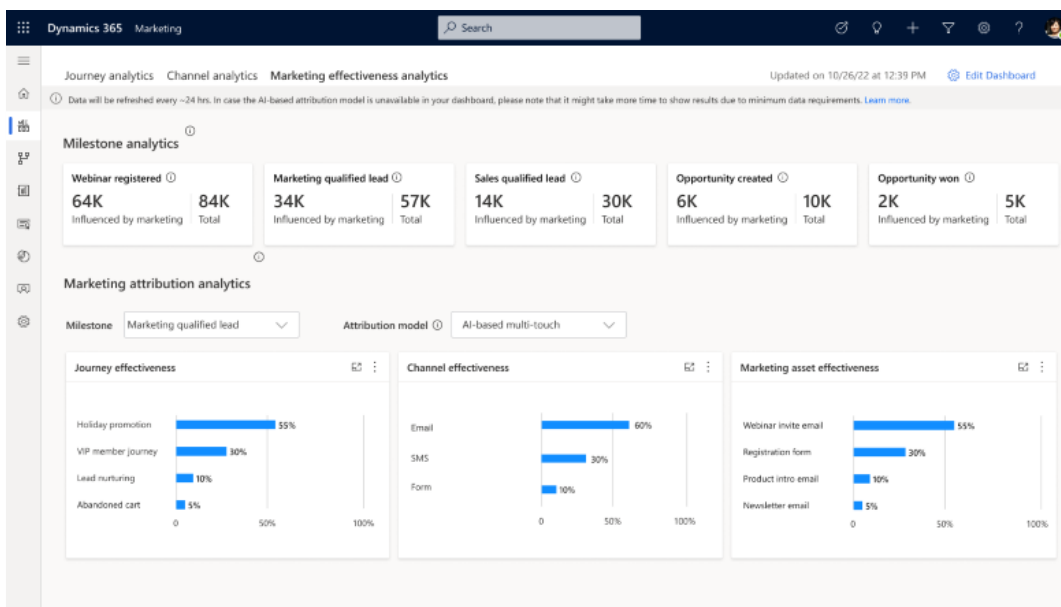
## Forretningsværdi

Dynamics 365 Marketing giver dig mulighed for at skabe meget tilpassede oplevelser, så kunderne føres mod vigtige milepæle i køberens rejse. Milepæle er rejseagnostiske. Eksempler på milepæle omfatter gennemførelse af et køb, at blive medlem af et loyalitetsprogram eller at blive en kvalificeret salgsmulighed.

Nu kan du definere milepæle, måle dem over tid og endda vurdere effektiviteten af dine rejser og budskaber for at nå dine milepæle ved at udnytte regelbaserede tilskrivningsmodeller drevet af kunstig intelligens. Milepæle drevet af kunstig intelligens giver dig mulighed for at identificere og optimere marketingaktiviteter eller droppe mindre effektive dele af din marketingsblanding og få et omfattende overblik over de taktikker, der fungerer godt. Milepæle skaber en feedbackløkke, der giver dig mulighed for at forbedre din marketing løbende og få flere kunder mod næste trin på rejsen.

## Funktionsdetaljer

- Definer milepæle baseret på vigtige kundeøjeblikke i din købers rejse. Det kan f.eks. være kvalificering af kundeemner og skabelse af salgsmuligheder i B2B-virksomheder eller tilmelding til e-handelskøb og loyalitetsprogram i B2C-virksomheder.
- Hold øje med, hvor mange kunder der når disse milepæle med tiden.
- Analyser, hvordan dine rejser og meddelelser har bidraget til, at dine kunder nåede milepælene gennem regelbaserede tilskrivningsmodeller drevet af kunstig intelligens.



Visuel analyse af marketingeffektivitet

## Mål marketingaktivitet, webtrafik og konverteringsmål vha. automatisk UTM-tagging

Aktiveret for	Offentlig forhåndsversion	Tidlig adgang	Generel tilgængelighed
Administratorer, udviklere, marketingmedarbejdere eller analytikere, automatisk	✓ 1. februar 2023	-	✓ 1. april 2023

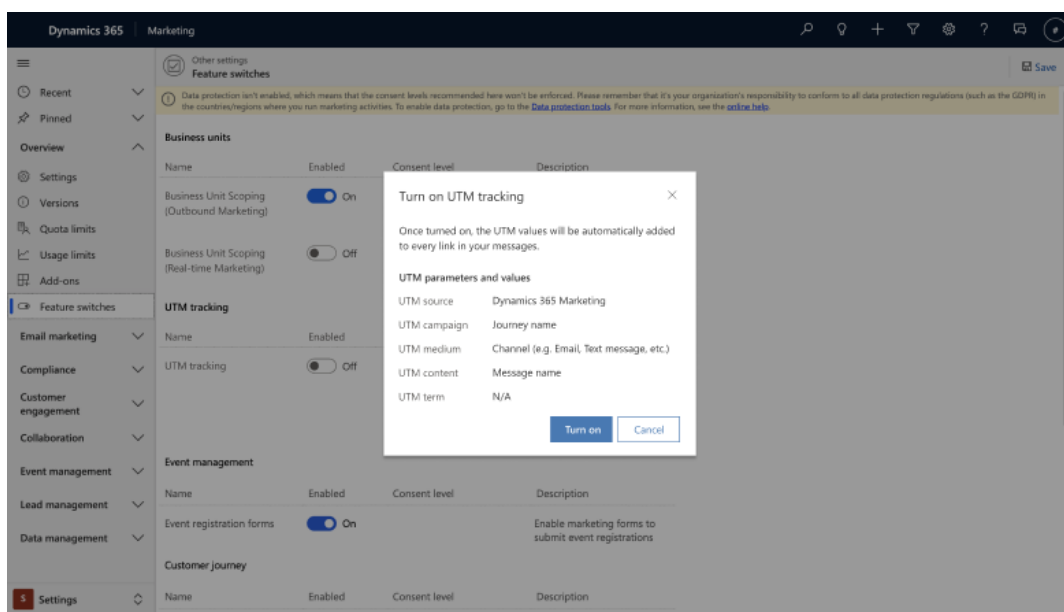
## Forretningsværdi

UIM-koder (Urchin Tracking Module) hjælper dig med at spore trafikilder til dine websteder og destinationssider, så du kan tilskrive konverteringer til den rigtige kilde. Marketingmeddelelser kan være en væsentlig bidrager til denne trafik, men det er svært at spore dem uden UTM-parametre. De er ofte helt udeladt fra links i meddelelser pga. den tidskrævende proces med manuelt at tilføje tags til hvert link.

Dynamic 365 Marketing tagger nu automatisk alle dine beskeder med UTM-parametre efter en konsekvent taksonomi. Det giver dig fuld indsigt i dit marketingbidrag til webtrafik og giver dig igen mulighed for at optimere trafik og konverteringer.

## Funktionsdetaljer

- Hvert link i alle dine udgående meddelelser tilføjes automatisk med standard UTM-parametre.
- Du kan valgfrit tilsidesætte standard UTM-kampagneparametrene og indsætte dine egne tilpassede parametre.



*Tilføj automatisk UTM-parametre*

## Se også

[Mål marketingeffektivitet vha. UTM-koder](#) (dokumentation)

## Skalere din virksomhed uden besvær og definere adgang til marketingaktiver

**VIGTIGT Nogle af de funktioner, der beskrives i denne udgivelsesplan, er ikke blevet udgivet endnu.** Tidslinjerne for levering ændres muligvis, og forventet funktionalitet udgives muligvis ikke (se [Microsoft-politik](#)). Få mere at vide: [Nyheder og planlagte tiltag](#)

Aktiveret for	Offentlig forhåndsversion	Tidlig adgang	Generel tilgængelighed
Brugere efter administratorer, udviklere eller analytikere	✓ 1. marts 2023	-	April 2023

### Forretningsværdi

Forbedre produktiviteten ved at definere markedsføringsaktivers adgang og synlighed, så den matcher din virksomhedsstruktur.

Efterhånden som virksomheder skaber enorme mængder af aktiver, bliver det afgørende at organisere data i overensstemmelse med henblik på overholdelse af angivne standarder og produktivitet. Nu i realtidsmarketing kan du nemt organisere dine digitale aktiver, indhold og rejser, så de matcher din organisationsstruktur ved at adskille forretnings- og kundedata på tværs af organisatoriske grænser. Når du adskiller data, får du mulighed for at få omfattende indsigt i et specifikt brands markedsføringspræstation uden at miste overblikket over det større billede. Overholdelsesrisikoen er reduceret ved at bruge køreklare kampagne- og datasegregeringsfunktioner på tværs af din organisation.

### Funktionsdetaljer

- Organiser marketingrejser, digitale aktiver, indhold og kundepræferencer for at understøtte dit multibrand og afdelingens strategibehov.
- Reducer overholdelsesrisikoen ved at bruge standard-kampagne- og datasegregeringsfunktioner på tværs af organisationsgrænser i stedet for processer og mennesker.
- Gennemgå marketinganalyse på individuelle brand-, regions- og organisationsniveauer.
- Bygget oven på moderniserede forretningsenheder (Microsoft Dataverse) for at sikre en klippefri oplevelse på tværs af dine Dynamics 365-applikationer.

### Se også

[Afdelingssupport i realtidsmarketing](#) (dokumentation)

## Skræddersy marketingindsatser vha. kontaktindsigt

**VIGTIGT Nogle af de funktioner, der beskrives i denne udgivelsesplan, er ikke blevet udgivet endnu.** Tidslinjerne for levering ændres muligvis, og forventet funktionalitet udgives muligvis ikke (se [Microsoft-politik](#)). Få mere at vide: [Nyheder og planlagte tiltag](#)

Aktiveret for	Offentlig forhåndsversion	Tidlig adgang	Generel tilgængelighed
Administratorer, udviklere, marketingmedarbejdere eller analytikere, automatisk	-	-	April 2023

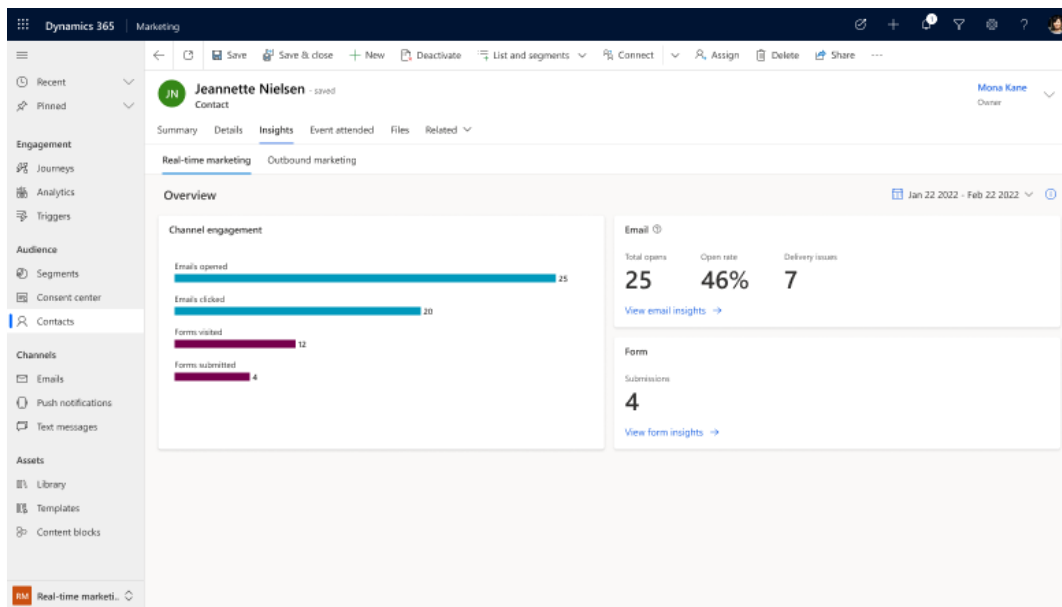
### Forretningsværdi

Brug kontaktindsigt i realtidsmarketing for at få en bedre forståelse af din målgruppes adfærd og interesser. Træf informerede beslutninger baseret på tidligere engagement og skræddersy din marketingindsats til målgruppens specifikke behov og præferencer.

### Funktionsdetaljer

Kontaktindsigt i realtidsmarketing giver et omfattende overblik over hver kontakts interaktioner med dine marketingaktiviteter ved at give adgang til rejseengagementshistorik, inklusive alle tidligere sendte mails, åbninger, klik, formularindsendelser og mere.

- Få vist, hvordan kontakter engagerer sig i dine marketingaktiviteter, og få vist en oversigt over de vigtigste KPI'er.
- Få vist alle oplysningerne om mailinteraktioner for den valgte kontakt, herunder en liste over alle de meddelelser, der er sendt til vedkommende, plus lister over afsendelser, åbninger, klik, afvisninger og meget mere.
- Få vist, hvilke marketingformularer kontakten har besøgt og indsendt og indholdet af hver indsendelse.



*Kontaktindsigt i realtidsmarketing*

## Spar tid ved at flytte udløsere hurtigt mellem miljøer

**VIGTIGT** Nogle af de funktioner, der beskrives i denne udgivelsesplan, er ikke blevet udgivet endnu. Tidslinjerne for levering ændres muligvis, og forventet funktionalitet udgives muligvis ikke (se [Microsoft-politik](#)). Få mere at vide: [Nyheder og planlagte tiltag](#)

Aktiveret for	Offentlig forhåndsversion	Tidlig adgang	Generel tilgængelighed
Administratorer, udviklere, marketingmedarbejdere eller analytikere, automatisk	-	-	Maj 2023

## Forretningsværdi

Med Dynamics 365 Marketing kan du oprette tilpassede udløsere i udviklings- eller præproduktionsmiljøer og teste den tilsigtede adfærd sikkert, før du bruger dem i produktionen til live-marketingrejser og -kampagner. Derefter kan du flytte udløserne til et produktionsmiljø, så længe de er i en kladdetilstand.

Med denne udgivelse kan du nu bruge konceptet med administrerede løsninger i Dynamics 365 til at forenkle og automatisere flytning af udløsere mellem miljøer – også når de er i en offentliggjort tilstand. Muligheden for at flytte offentliggjorte udløsere giver dig mulighed for at tilpasse din test-arbejdsproces med din proces til styring af applikationslivscyklus. Dynamics 365 Marketing sørger automatisk for at pakke udløsere og eventuelle relaterede metadata, når du eksporterer og importerer løsningerne.



## Funktionsdetaljer

Med denne funktion kan du:

- Flyt udløserer mellem miljøer hurtigt og nemt vha. løsninger.
- Migrer udløserer mellem alle dine miljøer i enhver tilstand.
- Administrer versionskontrol og opdatere udløserer mellem flere miljøer for at sikre, at de rigtige udløserer bruges på dine rejser.

## Målret mod kunder vha. Forespørgselsassistent, en Copilot-funktion

**VIGTIGT Nogle af de funktioner, der beskrives i denne udgivelsesplan, er ikke blevet udgivet endnu.** Tidslinjerne for levering ændres muligvis, og forventet funktionalitet udgives muligvis ikke (se [Microsoft-politik](#)). Få mere at vide: [Nyheder og planlagte tiltag](#)

Aktiveret for	Offentlig forhåndsversion	Tidlig adgang	Generel tilgængelighed
Administratorer, udviklere, marketingmedarbejdere eller analytikere, automatisk	✓ 1. marts 2023	-	Juni 2023

## Forretningsværdi

Forespørgselsassistent er en Copilot-funktion, der er forbedret med generative AI-funktioner. Brug dagligdags sprogbrug til hurtigt at opbygge målrettede segmenter. Generer nøjagtige regler med mindre indsats, så du kan bruge mere tid på at opbygge kunderelationer og mindre tid på at konstruere komplekse segmenter fra bunden.

## Funktionsdetaljer

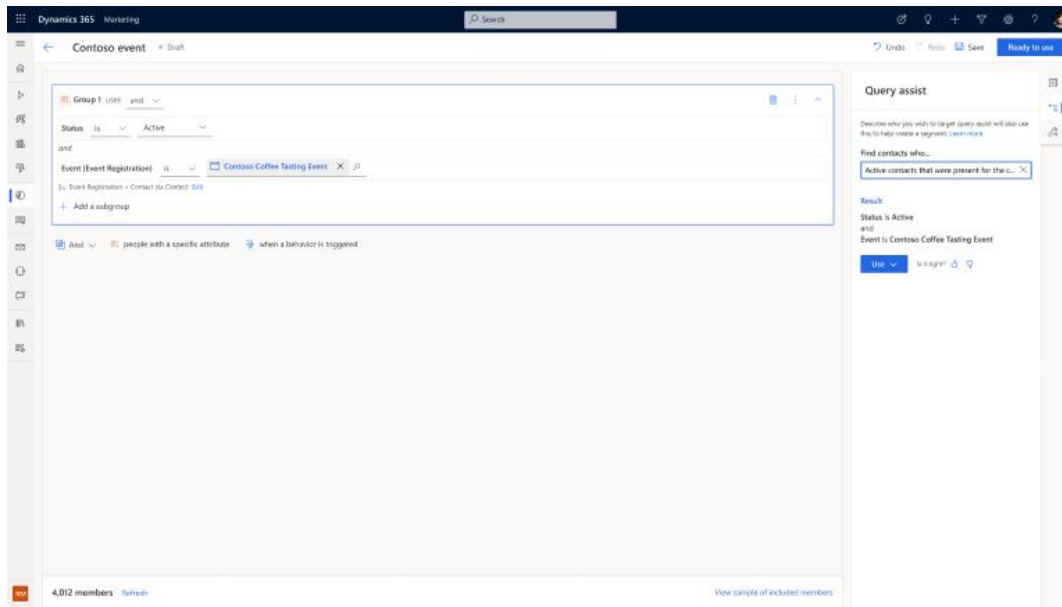
- Den opgraderede Copilot-funktion, Forespørgselsassistent, giver dig mulighed for at bygge realtidssegmenter vha. en stærkere kunstig intelligens, hvilket giver mere præcise resultater for din forespørgsel.
- Brug samtalesprog til at opbygge dit segment, såsom i følgende før- og eftereksempler:

### Før (uden generativ kunstig intelligens)

- Alle kontakter, der arbejder i Contoso.
- Alle kundeemner fra Microsoft- og Contoso-konti.
- Aktive kontakter, der rapporterer til Jessie.
- Kontakter på konto Microsoft, der bor i Storbritannien.

## Nu (med generativ kunstig intelligens)

- Jeg arbejder hos Contoso. Vis mig andre kontakter der.
- Jeg vil gerne sælge til folk hos Microsoft. Kan du vise mig nogle kundeemner, jeg har der? Contoso er også OK.
- Jeg rapporterer til Jessie som kreditor. Kan du vise mig andre kontakter, der også gør det? De skal også være aktive.
- Jeg arbejder hos Microsoft. Kan du vise mig mine aktive kolleger, der bor i Storbritannien?



Naturligt sprogsegment med generativ AI-opgradering.

## Se også

[Brug naturligt sprog til at oprette segmenter](#) (dokumentation)

## Skalere din virksomhed med tillid med op til maks. 300 millioner månedlige interaktioner

**VIGTIGT Nogle af de funktioner, der beskrives i denne udgivelsesplan, er ikke blevet udgivet endnu.** Tidslinjerne for levering ændres muligvis, og forventet funktionalitet udgives muligvis ikke (se [Microsoft-politik](#)). Få mere at vide: [Nyheder og planlagte tiltag](#)

Aktiveret for	Offentlig forhåndsversion	Tidlig adgang	Generel tilgængelighed
Administratorer, udviklere, marketingmedarbejdere eller analytikere, automatisk	Maj 2023	-	Juli 2023

## Forretningsværdi

Nå op til 100 millioner kontakter eller kundeemner, og send op til 300 millioner beskeder om måneden med orkestrering af kundekampagneforløb i Dynamics 365 realtidsmarketing. Denne ekstra kapacitet giver dig mulighed for at levere personlige oplevelser i stor skala og glæde kunder på nye måder. Yderligere interaktioner vil hjælpe dig med at få din virksomhed til at vokse, uanset om du øger din kundebase på nye markeder, når yderligere geografiske områder, promoverer nye produkter eller udvider din potentielle kundepipeline for at nå højere salgsmål.

## Funktionsdetaljer

- Nå ud til op til 100 millioner marketingkontakter (mere end 3 gange fra den tidligere grænse på 30 millioner kontakter). Marketingkontakter omfatter kun dem, du interagerer med gennem interaktioner såsom mails, sms og pushmeddelelser.
- Levér op til 300 millioner månedlige udgående interaktioner (via mails, sms, push eller tilpassede kanaler). Dette er 3 gange højere end den tidligere grænse på 100 millioner udgående interaktioner.
- Opret segmenter på op til 100 millioner marketingkontakter.
- Engager dig med kunder i næsten realtid med 30 sekunders svartid. (Responstiden er fra det tidspunkt, hvor en udløser aktiveres, til en besked sendes til en enkelt-trins kundekampagneforløb. Den faktiske leveringstid for beskeder varierer afhængigt af modtagerens mail-server, den anvendte kanal til afsendelse af beskeder og andre faktorer).

**BEMÆRK** Denne funktion angiver det absolutte maksimale antal interaktioner, der kan sendes (forudsat, at der er tilstrækkelig månedlig interaktionskvote tilgængelig) baseret på antallet af kontakt- eller interaktionspakker, du køber. Du kan finde dine faktiske grænser på siden **Kvotegrænser**.\*

## Øjeblikbaseret

### Oversigt

**VIGTIGT Nogle af de funktioner, der beskrives i denne udgivelsesplan, er ikke blevet udgivet endnu.** Tidslinjerne for levering ændres muligvis, og forventet funktionalitet udgives muligvis ikke (se [Microsoft-politik](#)). Få mere at vide: [Nyheder og planlagte tiltag](#)

Definer de bedste kanaler, og identificer relevante berøringspunkter for at udløse interaktioner, der med succes vil engagere kunderne i de øjeblikke, der betyder noget.

## Opret nemt moderne formularer vha. den nye intuitive formularoplevelse

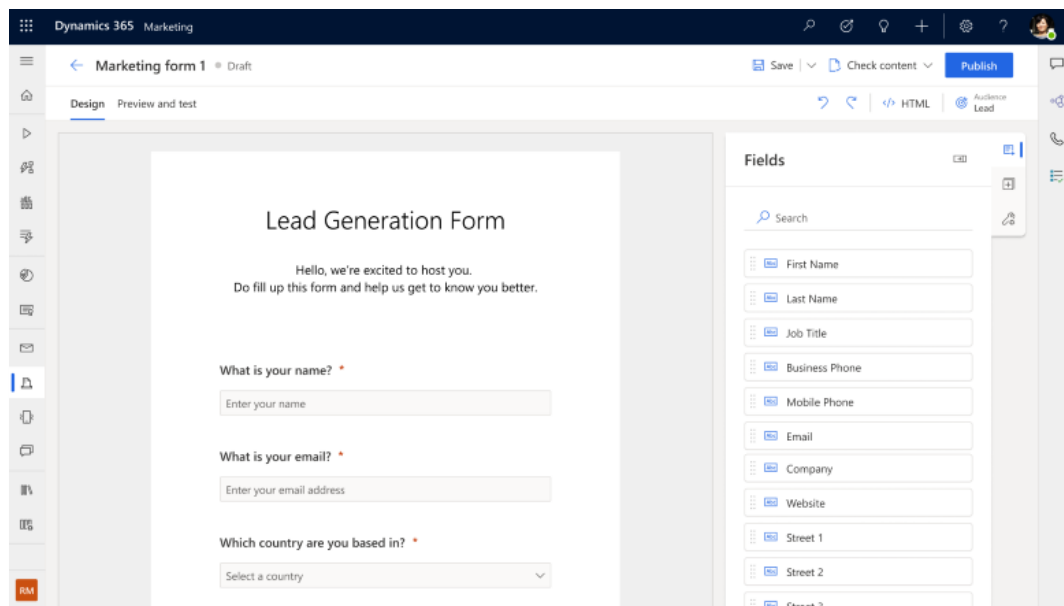
Aktiveret for	Offentlig forhåndsversion	Tidlig adgang	Generel tilgængelighed
Administratorer, udviklere, marketingmedarbejdere eller analytikere, automatisk	✓ 1. december 2022	-	✓ 1. april 2023

### Forretningsværdi

Opret ubesværet smarte formularer til at placere på dine hjemmesider og fange dine kunders opmærksomhed, mens de giver dem mulighed for at indtaste deres detaljer. Kundeemnerregistreringsformularer er afgørende for at indsamle marketinginformation, forvandle besøgende til kundeemner og forvandle kundeemner til værdifulde kunder. Med den nye intuitive formularoplevelse i realtidsmarketing kan du nemt oprette moderne formularer med avancerede funktioner, afhængig af udviklere.

### Funktionsdetaljer

- En moderne træk-og-anbring-editor guider dig gennem hele formularoprettelsesprocessen.
- Du er ikke længere afhængig af udviklere; begynde at oprette formularer inden for få sekunder.
- Udgive øjeblikkeligt en formular som en selvstændig side, eller indlejre formularen på en eksisterende side.
- Levere overbevisende formularer til dine kunder, der matcher dit brand, og spore konverteringer.



Opret kundeemnerregistreringsformularer vha. den nye formulareditor

## Se også

[Oprette og administrere formularer i realtidsmarketing](#) (dokumentation)

## Tilpas rejseværktøjet for at strømline din arbejdsproces

**VIGTIGT Nogle af de funktioner, der beskrives i denne udgivelsesplan, er ikke blevet udgivet endnu.** Tidslinjerne for levering ændres muligvis, og forventet funktionalitet udgives muligvis ikke (se [Microsoft-politik](#)). Få mere at vide: [Nyheder og planlagte tiltag](#)

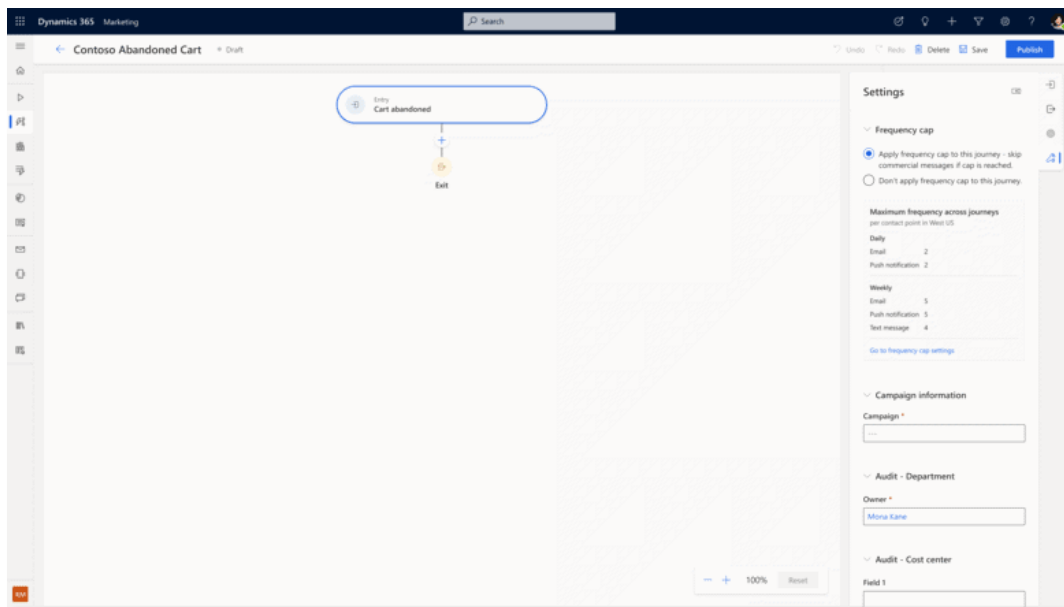
Aktiveret for	Offentlig forhåndsversion	Tidlig adgang	Generel tilgængelighed
Administratorer, udviklere, marketingmedarbejdere eller analytikere, automatisk	Marts 2023	-	April 2023

## Forretningsværdi

Tilpasning af dine kundekampagneforløb er nu tilgængelig i Dynamics 365-realtidsmarketing. Ikke alene kan du bruge køreklare marketingfunktioner til at engagere debitorer, men du kan også nu skabe personlige, fleksible og effektive løsninger gennem Power Apps for bedre at skræddersy realtidsmarketing til at opfylde dine specifikke forretningsbehov. Du kan f.eks. udvide realtidsrejseværktøjet ved at tilføje tilpassede felter gennem Dataverse for at strømline dine forretningsprocesser for højere effektivitet. Det giver dig mulighed for at tilføje tilpassede felter såsom "Kampagne" til dine rejser for bedre at administrere dine aktiver, samarbejde mellem dine teammedlemmer og give dig mere fleksibilitet til at oprette tilpassede analyserapporter.

## Funktionsdetaljer

- Systemadministratorer eller systemtilpassere kan oprette brugerdefinerede konfigurationer til realtidsmarketing.
- Opret brugerdefinerede eller Dataverse-felter på realtidsrejseværktøjet.
- Opret nye sektioner på realtidsrejseværktøjet for at vise og organisere de tilføjede felter.
- Udnyt en forbedret rejseværktøjsoplevelse med en ny sideskinne, der hjælper dig med bedre at organisere dine kampagneindstillinger eller tilpassede indstillinger.



rejse

### Undgå for mange beskeder ved at begrænse antallet af beskeder, der sendes til en kunde i en bestemt periode

Aktiveret for	Offentlig forhåndsversion	Tidlig adgang	Generel tilgængelighed
Administratorer, udviklere, marketingmedarbejdere eller analytikere, automatisk	✓ 1. marts 2023	-	✓ 1. april 2023

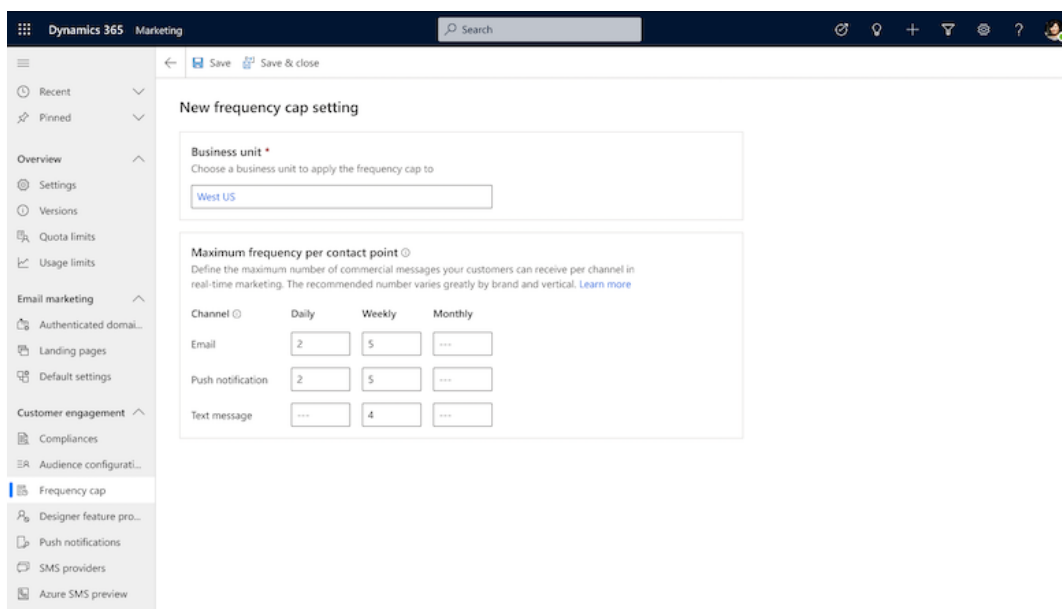
### Forretningsværdi

Sørg for, at dine kunder modtager den rigtige besked på det rigtige tidspunkt og med den rigtige hyppighed for at forhindre meddelelsestræthed, undgå afmeldinger og sørg for optimalt engagement med dine nøglebudskaber.

Nogle kunder kvalificerer sig til flere forløb og kampagner, der kører samtidigt. Det resulterer i, at kunder modtager flere beskeder gennem én kanal på kort tid. Kunder kan opfatte disse beskeder som spam, så de interagerer mindre med dig. Med frekvensmaksimum-funktionen kan du optimere engagementet ved at kontrollere, hvor mange beskeder der sendes på tværs af flere kanaler i en periode.

## Funktionsdetaljer

- Definer en specifik grænse for hver kanal (mail, sms, pushmeddelelser og brugerdefinerede kanaler).
- Aktivere daglige, ugentlige og månedlige frekvensmaksimum.
- Beslut, hvilke rejser der skal have frekvensmaksimum aktiveret eller deaktiveret.
- Transaktionsmeddelelser vil altid være udelukket.
- Tjek, hvilke beskeder der er sendt, og hvilke der stadig er afventende for hver kunde.



*frequency-cap-setting*

## Se også

[Begrænse antallet af meddelelser, der sendes med frekvensbegrænsning](#) (dokumentation)

## Send mails hurtigt uden at bygge en rejse

Aktiveret for	Offentlig forhåndsversion	Tidlig adgang	Generel tilgængelighed
Brugere efter administratorer, udviklere eller analytikere	✓ 1. marts 2023	-	✓ 1. april 2023

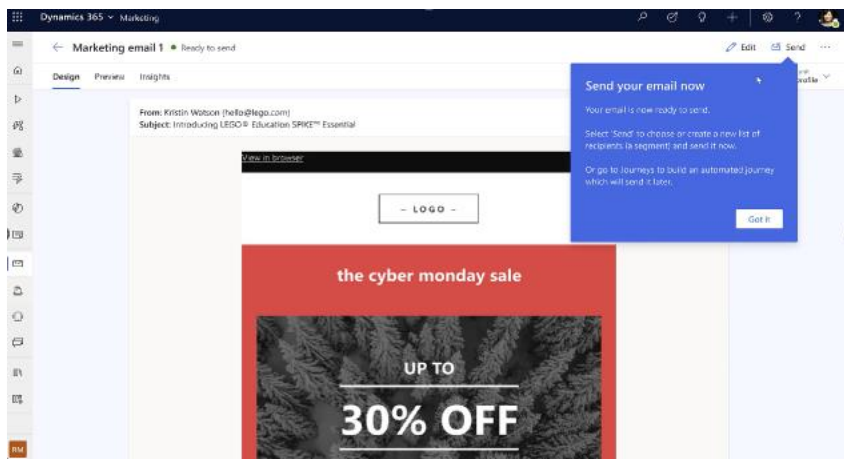
## Forretningsværdi

Send mails, såsom nyhedsbreve, uden at skabe en rejse. Denne arbejdsproces giver dig mulighed for at vælge fra et nyt skabelonbibliotek, foretage ændringer nemt med forenklinger til maileditoren og sende mails til de segmentmedlemmer, du skal nå inden for få minutter.

## Funktionsdetaljer

Denne arbejdsproces er optimeret til alle roller eller færdighedsniveauer, så afsendere kan bruge Dynamics 365 Marketing til at sende mails, der udnytter mailskabeloner, brugertilpasning, e-mailanalyse og forbundet CRM.

- Vælg mellem mailskabeloner, så du kan skrive din mail hurtigt.
- Vælg fra et eksisterende segment, få vist et eksempel på segmentet, og send det derefter.

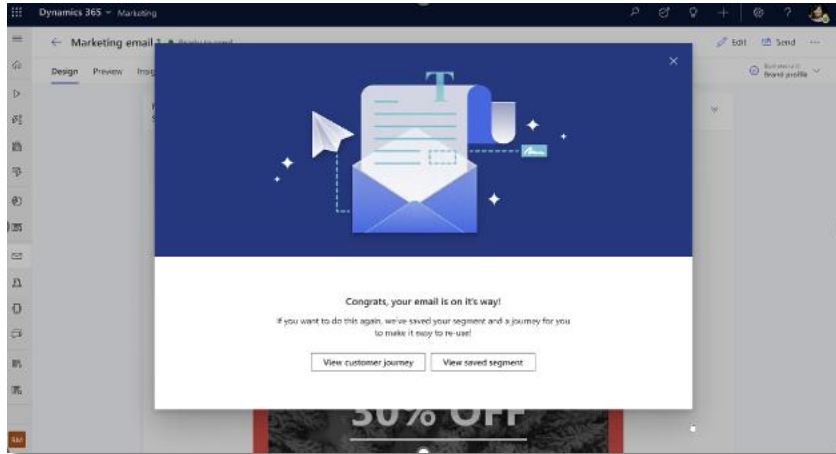


Grafik med mail, der sendes nu

Segment name	Source	Type	Created date	Members	Created by	Status
All customers	Real-time marketing	Dynamic	11/2/21	235	Janice Lee	Ready
Loyal customers	Customer Insights	Dynamic	11/2/21	205	John Cruz	Ready

Gemte segmenter





*Grafik af sidste mail, der sendes*

## Se også

[Send mails hurtigt uden at bygge en rejse](#) (dokumentation)

## Bliv mere produktiv med forbedrede rejserykkere

**VIGTIGT** Nogle af de funktioner, der beskrives i denne udgivelsesplan, er ikke blevet udgivet endnu. Tidslinjerne for levering ændres muligvis, og forventet funktionalitet udgives muligvis ikke (se [Microsoft-politik](#)). Få mere at vide: [Nyheder og planlagte tiltag](#)

Aktiveret for	Offentlig forhåndsversion	Tidlig adgang	Generel tilgængelighed
Administratorer, udviklere, marketingmedarbejdere eller analytikere, automatisk	-	-	Maj 2023

## Forretningsværdi

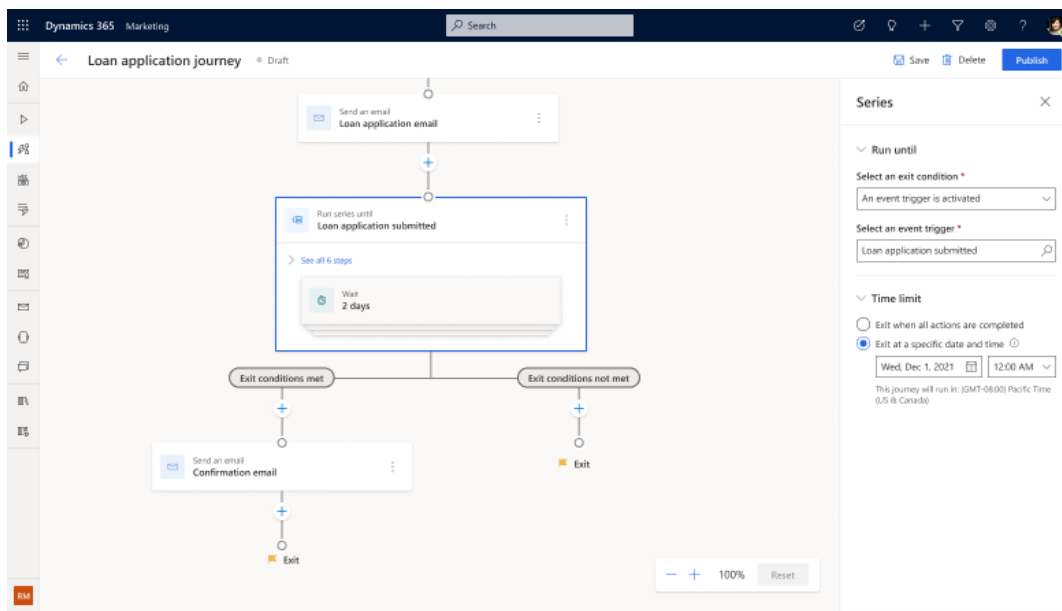
Forøge din produktivitet med forbedrede påmindelser og funktioner til orkestrering af tilbagevendende beskeder. Det er vigtigt at sende en række meddelelser, som opfordrer kunderne til at handle. Du vil f.eks. sende en rykker om betaling til kunder, der har forladt en indkøbskurv. Imidlertid er det at sætte rykker på rejser ofte komplekst og kræver vedligeholdelse.

Vi har derfor forbedret orkestreringsfunktioner i rykkere for at understøtte marketingsmedarbejdere og øge deres produktivitet. Du kan nu oprette mere handlingsorienterede forløb, der påminder kunder, indtil de fuldfører opfordringen til handling indtil en bestemt dato eller et bestemt klokkeslæt. Den indbyggede påmindelsesorkestrering eliminerer behovet for at oprette overlappende grene, der tjekker for den kvalificerende handling efter hvert trin eller specificere betingelser med mere end to muligheder. Det forenkler ikke kun rejselogikken, der kræves for at registrere hele scenariet på en enkelt rejse, men bevarer også alle analyser for rejsehandlingerne på et enkelt sted, når rejserne er live.

## Funktionsdetaljer

Her er et eksempel om påmindelsesfunktioner i aktion: Et forladt kampagneforløb med indkøbskurv starter med, at kunder føjer varer til en indkøbskurv. Ved at bruge påmindelsesfunktion, hvis en kunde forlader indkøbsvognen, kan forløbet minde dem om at gå til kassen og sende flere meddelelser, inklusive meddelelser med bestemte tilbud, indtil de tjekker ud. På samme måde kan en kunde, som er begyndt at tilmelde sig en konference, blive mindet om at fuldføre tilmeldingen, indtil de afslutter den, eller indtil registreringsvinduet lukker.

- Øg produktiviteten ved at forenkle logikken, øge læsbarheden og sænke vedligeholdelsen.
- Opret forløb, der inkluderer et sæt meddelelser såsom rykkere, indtil en kvalificerende hændelse eller aktivitet finder sted.
- Beskeder kan afsluttes baseret på, at kunden foretager en handling eller baseret på en bestemt dato eller klokkeslæt.



*Rykkere under rejsen*

## Brugertilpasning

### Oversigt

**VIGTIGT Nogle af de funktioner, der beskrives i denne udgivelsesplan, er ikke blevet udgivet endnu.** Tidslinjerne for levering ændres muligvis, og forventet funktionalitet udgives muligvis ikke (se [Microsoft-politik](#)). Få mere at vide: [Nyheder og planlagte tiltag](#)

Udnyt dine kundedata og tidligere interaktioner til at transformere din kundeoplevelse ved at levere personlige meddelelser, personligt indhold og personlige billeder gennem den bedste kanal.

### Tilpas rejser yderligere vha. tilpassede begivenheder med enhedsreferencer

**VIGTIGT Nogle af de funktioner, der beskrives i denne udgivelsesplan, er ikke blevet udgivet endnu.** Tidslinjerne for levering ændres muligvis, og forventet funktionalitet udgives muligvis ikke (se [Microsoft-politik](#)). Få mere at vide: [Nyheder og planlagte tiltag](#)

Aktiveret for	Offentlig forhåndsversion	Tidlig adgang	Generel tilgængelighed
Administratorer, udviklere, marketingmedarbejdere eller analytikere, automatisk	-	-	Maj 2023

### Forretningsværdi

Enhedsreferencer for tilpassede triggere muliggør flere brugertilpasning af beskeder sendt til kunder. Opret enhedsreferencer til tilpassede hændelser i stedet for at tilføje flere attributter manuelt, og omgå den tidligere grænse på 29 attributter. Hvis du f.eks. vil oprette en tilpasset udløser, der udløser en rejse for alle kunder, som har købt et specifikt produkt på din webside, kan du nu registrere købsbegivenheden og Indhold relateret til det varenummer, der blev købt. I stedet for manuelt at indtaste alle attributter (med en maksimal grænse på 29) for den tilpassede udløser, kan du nu tilføje en enhedsreference til at vælge som del af den tilpassede udløserattributdefinition.

### Funktionsdetaljer

- Brug tilpassede udløser i rejser, der bruger attributter knyttet til relaterede Dataverse-enheder.
- Muliggør større tilpasning af beskeder sendt til kunder.
- Sikre egenskabens friskhed.

## Brug interaktionsdata til at forbedre målretning i nydesignet segmenteringsværktøj

**VIGTIGT Nogle af de funktioner, der beskrives i denne udgivelsesplan, er ikke blevet udgivet endnu.** Tidslinjerne for levering ændres muligvis, og forventet funktionalitet udgives muligvis ikke (se [Microsoft-politik](#)). Få mere at vide: [Nyheder og planlagte tiltag](#)

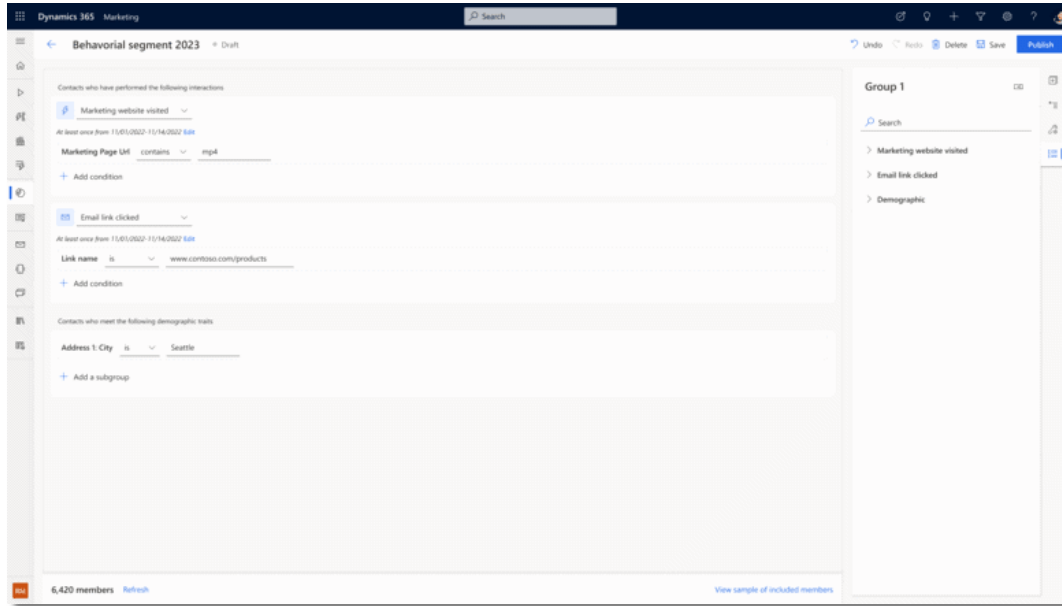
Aktiveret for	Offentlig forhåndsversion	Tidlig adgang	Generel tilgængelighed
Administratorer, udviklere, marketingmedarbejdere eller analytikere, automatisk	-	-	Maj 2023

### Forretningsværdi

Segmenter er afgørende for at målrette mod de rigtige kunder og tilpasse deres oplevelse. Den nydesignede segmentbygger til realtidsmarketing giver dig mulighed for at oprette segmenter baseret på kundeinteraktioner og engagement med dine marketingbudskaber, websteder, hændelser eller andre kanaler. Kombineret med de demografiske og firmografiske attributter, der allerede er tilgængelige for segmentering, gør segmentbyggeren dig i stand til at nå de rigtige kunder på det rigtige tidspunkt. Brug segmenter til rejseforgrening eller indholdsvarianter for at tilpasse oplevelsen til hver enkelt kunde. Skab komplekse, interaktionsbaserede forhold ved at definere frekvens og et tidsvindue, så du kan bruge hændelsesudlødere til at segmentere på flere kundehandlinger end før.

### Funktionsdetaljer

- Udnyt en brugervenlig segmentbyggeroplevelse til at oprette segmenter på demografiske og adfærdsmæssige attributter.
- Opret problemfrit komplekse forhold såsom "alle dine kontakter, der har åbnet nyhedsbrevet to gange inden for de sidste 30 dage" med den forbedrede byggeroplevelse.
- Opret segmenter med tillid gennem estimer af segmentmedlemsstørrelse og forhåndsvisninger, før du markerer segmentet "Klar til brug".
- Brug intelligent teknologi til at beskrive adfældssegmenter i hverdagssprog, såsom "Jeg vil have listen over alle mine kunder, der har interageret med min mail."



## Interaktionssegmenter

### Planlægge begivenheder med intuitiv begivenhedsregistreringsformular

**VIGTIGT** Nogle af de funktioner, der beskrives i denne udgivelsesplan, er ikke blevet udgivet endnu. Tidslinjerne for levering ændres muligvis, og forventet funktionalitet udgives muligvis ikke (se [Microsoft-politik](#)). Få mere at vide: [Nyheder og planlagte tiltag](#)

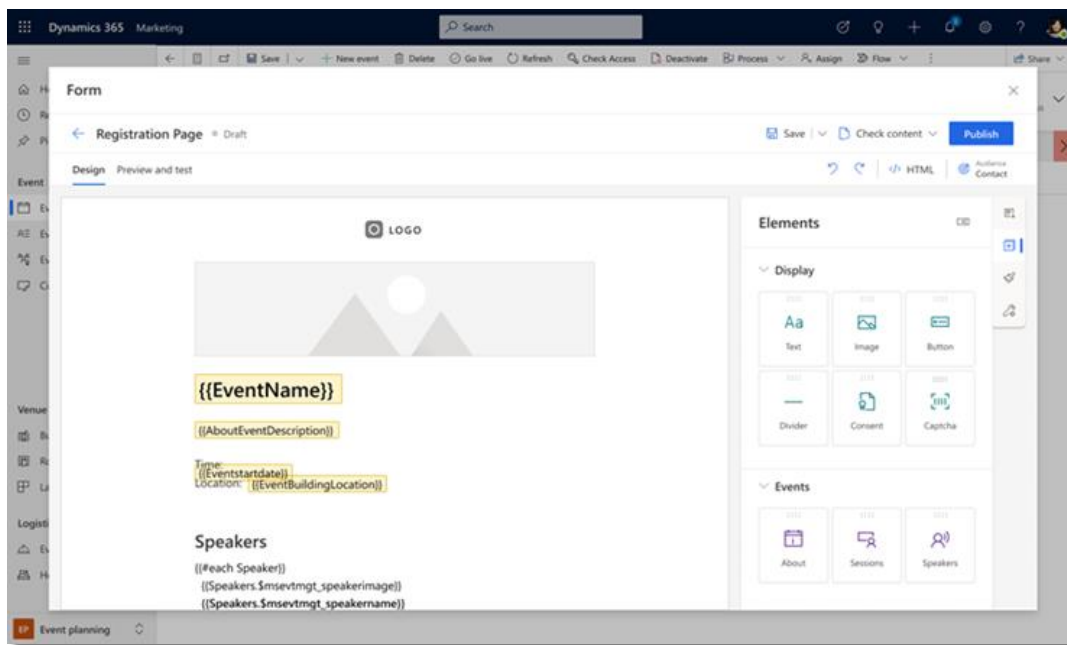
Aktiveret for	Offentlig forhåndsversion	Tidlig adgang	Generel tilgængelighed
Administratorer, udviklere, marketingmedarbejdere eller analytikere, automatisk	-	-	Juli 2023

### Forretningsværdi

Planlæg nemt begivenheder i realtidsmarketing, der skaber høj deltagelse, konverterer kunder og opfylder dine forretningsmål. Begivenheder er en kritisk del af markedsføring. Med de opdaterede begivenhedsplanlægningsfunktioner baseret på nye, intuitive registreringsformularer er det en leg at oprette og administrere begivenheder. Begivenhedsplanlægningens tætte integration med realtidsmarketing gør det nemmere end nogensinde at guide deltagerne til det næste trin på deres rejse.

## Funktionsdetaljer

- Opret enkelt- og multisessionsbegivenheder med en gennemprøvet platform, der afholder personlige og Teams-begivenheder.
- Ingen grund til at stole på udviklere; oprette din begivenhed og tilmeldingsformular hjemmeside inden for få sekunder.
- Spar tid ved at genbruge registreringsformularer på tværs af flere begivenheder og ved at bruge indbyggede skabeloner.
- Udgiv øjeblikkeligt din begivenheds registreringswebsted med et enkelt klik, eller integrer registreringsformularen i dit eksisterende websted.
- Skab fremmøde, og følg op med deltagere med realtidsmarketingsrejser og køreklare begivenhedstriggere.



*Tilpasning af formular til begivenhedstilmelding*

## Match dine forretningsbehov med multibrandsamtykke og præferencecentre, som kan tilpasses

**VIGTIGT Nogle af de funktioner, der beskrives i denne udgivelsesplan, er ikke blevet udgivet endnu.** Tidslinjerne for levering ændres muligvis, og forventet funktionalitet udgives muligvis ikke (se [Microsoft-politik](#)). Få mere at vide: [Nyheder og planlagte tiltag](#)

Aktiveret for	Offentlig forhåndsversion	Tidlig adgang	Generel tilgængelighed
Administratorer, udviklere, marketingmedarbejdere eller analytikere, automatisk	Maj 2023	-	Juli 2023

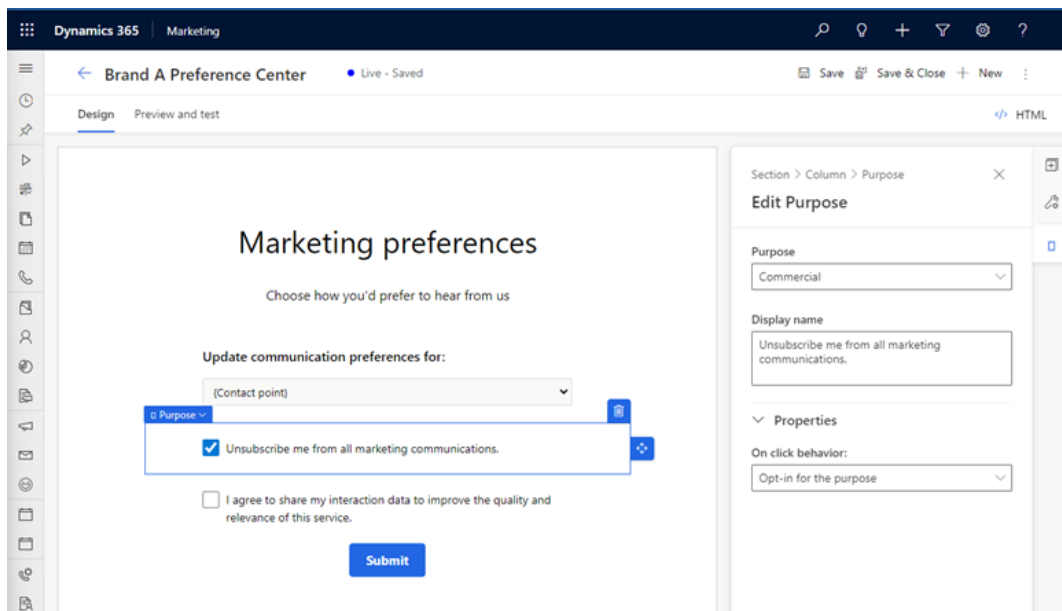
### Forretningsværdi

Inden for realtidsmarketing kan marketingfolk nu fuldt ud tilpasse præferencecentre, der er klar til brug, for bedre at repræsentere deres brands og opfylde deres forretningsbehov. Opret separate præferencecentre pr. brand, så du selvstændigt kan indhente og administrere samtykke for flere brancher. Hold dine kunder engageret ved at give dem kontrol over de kanaler, de vil oprette forbindelse til, samtidig med at du sikrer, at du indhenter det samtykke, du har brug for til at opfylde juridiske og regulatoriske krav.

### Funktionsdetaljer

Følgende nye funktioner giver dig mulighed for at designe samtykke, så det matcher dit brand- og overholdelsesbehov:

- Konfigurere centre for realtidsmarketingpræferencer, der repræsenterer dit brands udseende med nye logo-, stil- og farvemuligheder.
- Opret flere branchespecifikke præferencecentre.
- Præferencecentre til realtidsmarketing hostes køreklart af Dynamics 365 Marketing og kan integreres direkte på dit websted.
- Indhent og håndhæv samtykke uafhængigt for hver branche, så dine kunder kan fravælge kommunikation fra ét brand uden at påvirke andre brancher.
- Kanalspecifikt samtykke er knyttet til hver kundes specifikke mailadresse eller telefonnummer, hvilket giver dine kunder mere kontrol over, hvilke beskeder de modtager fra hvilke kanaler.



Skærbillede af valg af marketingpræferencer

## Henvis nemt til en kopi af tidligere sendte mails i interaktionens tidslinje

**VIGTIGT** Nogle af de funktioner, der beskrives i denne udgivelsesplan, er ikke blevet udgivet endnu. Tidslinjerne for levering ændres muligvis, og forventet funktionalitet udgives muligvis ikke (se [Microsoft-politik](#)). Få mere at vide: [Nyheder og planlagte tiltag](#)

Aktiveret for	Offentlig forhåndsversion	Tidlig adgang	Generel tilgængelighed
Brugere efter administratoren, udviklere eller analytikere	-	-	September 2023

## Forretningsværdi

At forstå din virksomheds kundeinteraktioner er nøglen til at forbedre din kundeoplevelse. Nu kan du uddybe kundeforståelsen ved at se nøjagtige kopier af sendte mails, så du kan opbygge mere personlige oplevelser. Gennemgang af sendte mails forbedrer din overordnede synlighed, overholdelse og revision.

## Funktionsdetaljer

- Se nøjagtige kopier af mails sendt i kontakt- og kundeemnetidslinjer.
- Gennemgå output genereret af avancerede brugertilpasning funktioner såsom betinget indhold.
- Juster lagring af arkiverede mails for at imødekomme dine forretningsbehov.



The screenshot displays the 'Timeline' interface in Dynamics 365 Marketing. At the top, there is a search bar labeled 'Search timeline' and a note entry field 'Enter a note...'. The timeline contains four events:

- Email link clicked by Remy Morris:** Occurred on 1/27/2023 at 3:47 AM. The event details show a link to 'Email Sample'.
- Email opened by Remy Morris:** Occurred on 1/27/2023 at 3:47 AM. The event details show a link to 'Email Sample'.
- Email delivered:** Occurred on 1/27/2023 at 3:28 AM. The event details include a preview of an email with the Microsoft logo, a yellow smiley face, and the text 'Emails on Contact Timeline'. A blue checkmark icon is visible in the bottom right of the preview.
- Email sent by Admin Marketer:** Occurred on 1/27/2023 at 3:27 AM. The event details show a link to 'Email Sample'.

*Forhåndsvisning af mail på tidslinjen*



Se forhåndsvisning af mail i fuld skærm på kontakttidslinjen.

## Skræddersy kommunikationen til de emner, kunderne ønsker at modtage

**VIGTIGT** Nogle af de funktioner, der beskrives i denne udgivelsesplan, er ikke blevet **udgivet endnu**. Tidslinjerne for levering ændres muligvis, og forventet funktionalitet udgives muligvis ikke (se [Microsoft-politik](#)). Få mere at vide: [Nyheder og planlagte tiltag](#)

Aktiveret for	Offentlig forhåndsversion	Tidlig adgang	Generel tilgængelighed
Administratorer, udviklere, marketingmedarbejdere eller analytikere, automatisk	Juli 2023	-	September 2023

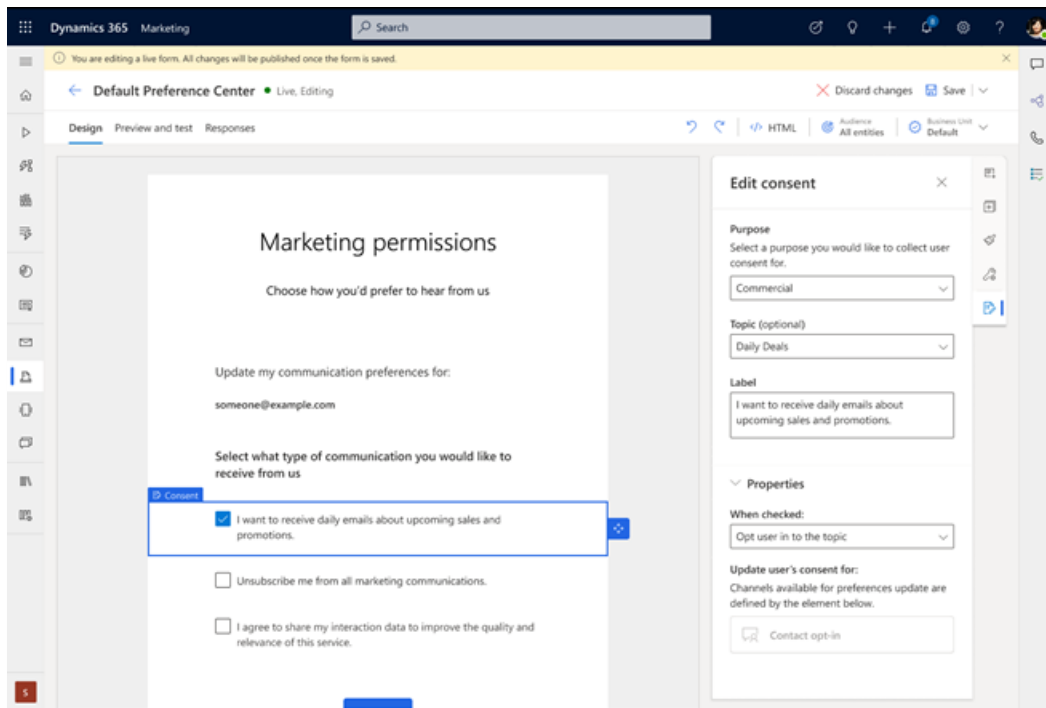
## Forretningsværdi

Forbedre kundernes engagement og reducere afmeldinger ved at give kunderne detaljeret kontrol over de meddelelser til realtidsmarketing, de modtager. Målret dine budskaber til den målgruppe, der ønsker at engagere sig mest i dit indhold ved at indhente detaljeret samtykke. Konfigurer nemt emner til meddelelser for at aktivere kundetilvalg eller -fravalg pr. emne. Tillad kunder at abonnere på de emner, der betyder mest for dem, samtidig med at du indhenter det samtykke, du har brug for til at opfylde dine juridiske og regulatoriske krav. Undgå pinlige og dyre konfigurationsfejl ved at udnytte support til emner for realtidsmarketing, der forhindrer komplikationerne ved at vedligeholde og håndhæve lister over abonnere kunder, alt imens du udnytter af forbedrede præferencecentre til realtidsmarketing, der bedre repræsenterer dit brand.

## Funktionsdetaljer

Følgende nye funktioner giver dig mulighed for at reducere fravalgsrater og indsamle samtykke med finere detaljer:

- Opret et ubegrænset antal emner, så kunderne kan tilmelde sig at modtage marketingabonnementer såsom "Nyhedsbreve", "Community-hændelser" eller "Produkttrabatter".
- Registrer nemt samtykke for nye kunder på marketingformularer med fleksible muligheder, der giver dig mulighed for at indsamle samtykke eksplicit (gennem synlige felter) eller implicit (gennem skjulte felter).
- Realtidsmarketing gennemtvinger automatisk og emnetjek uden behov for at oprette og administrere abonnementslister over kontakter.



*Præferencecenter, der viser emnekonfiguration*

# Salg

## Planlæg og gør klar til Dynamics 365 Sales-udgivelsesbølge 1 i 2023

**VIGTIGT** Planen for udgivelsesbølge 1 i 2023 dækker alle nye funktionaliteter, der er planlagt til at blive leveret på markedet fra april 2023 til september 2023. I denne artikel finder du produktoversigten, og hvad der er nyt og planlagt til **Dynamics 365 Sales**.

### Oversigt

[Video: Learn about this product's new capabilities](#)

Dynamics 365 Sales er fortsat markedets førende applikation inden for salgsværktøj, der giver enhver organisation mulighed for at sælge mere via forståelse af deres kunder og den måde, de ønsker at købe på – drevet af data, intelligens og oplevelser, som folk værdsætter. Dynamics 365 Sales bringer kraften fra forretningsdata overalt, hvor sælgeren arbejder – på tværs af deres foretrukne produktivitetsværktøjer som f.eks. Office 365 og Teams. Ved at fokusere på de mest relevante og autentiske engagementer kan sælgere hurtigt komme til kernen af aktuelle kundebehov og sælge mere effektivt.

Verdens måde at arbejde på har ændret sig dramatisk i det sidste årti og endnu mere inden for de sidste par år. Sælgerens rolle udvikler sig også. Købere forventer en blanding af digitale og personlige oplevelser gennem hele deres rejse. Sælgerudviklingen kræver et behov for flere skift i deres nuværende oplevelse: prioritering af deres arbejde, intelligente digitale kommunikationsværktøjer, bedre samarbejde for at forbedre produktiviteten og bruge mere tid på at blive betroede rådgivere for deres kunder. For at gøre dette kan sælgere ikke blive overvældet, når de prøver at få mening i for meget data og information; snarere har de brug for dataene til at fungere for dem ved at give værdi i hver kundeinteraktion.

For udgivelsesbølge 1 i 2023 fortsætter vi med at bruge data og kunstig intelligens til at hjælpe sælgere med at prioritere deres engagement og tilpasse deres eksekvering for at være mere effektiv i deres kundeinteraktioner – bruge mere tid på at sælge.

Har du en ny funktionsidé eller feedback? Vi opfordrer dig til at kontakte os på [Salgsidéer](#).

## Investeringsområder



### *Investeringsområder*

#### **Omsætningsintelligens**

Mulighederne for omsætningsintelligens i Dynamics 365 Sales giver dit salgsteam mulighed for at administrere omsætningen ved at opsætte priser og rabatter for produkter, definere mål, forudsige salg, visualisere aftaler og administrere deres toplinje proaktivt og effektivt.

Følgende kapacitet er planlagt til denne udgivelsesbølge for at øge omsætningen af intelligens i Dynamics 365 Sales:

- En ny og forbedret oplevelse til styring af salgsmuligheder, der hjælper dig med at visualisere din salgstragt og spore dine aftaler, mens du kan redigere muligheder på farten.
- Mulighed for at lave prognoser med årlig og ugentlig gentagelse.
- Understøttelse af justering af prognoseværdier på detaljeudledningsniveau.
- Mulighed for at konfigurere prognoser for hver afdeling i din organisation.

#### **Salgsudførelse og salgsautomatisering**

Salgsudførelsens og salgsstyrkens automatiseringsfunktioner i Dynamics 365 Sales gør det muligt for sælgere at være mere produktive og effektive inden for deres kerneområde i deres arbejde – salg. Disse muligheder hjælper sælgere med at starte en kampagne, generere kundeemner, tildele kundeemner til sælgere, konvertere disse kundeemner til salgsmuligheder, administrere konti og kontakter og administrere alle aktiviteter omkring kundeemner og salgsmuligheder, indtil handlen er lukket.

Følgende funktioner er planlagt til denne udgivelsesbølge for at forbedre salgsudførelsen og salgsautomatisering:

- Undgå, at dupliserede kundeemner kommer ind i systemet gennem manuel oprettelse eller masseimport.

- Få opfølgingsopgaver oprettet automatisk baseret på oplysninger fra forskellige Office-applikationer som mails, Teams-beskeder og Teams-opkaldsudskrifter, og få venlige påmindelser til at hjælpe dig med at fuldføre disse opgaver.
- Skab nemt muligheder ved at bruge den nye version af inputformularer, der rydder information med et forbedret visuelt layout.
- Brug løsningen drevet af kunstig intelligens til at få kontobaserede forslag til målrettet salg og præcise arbejdsprocesser at udnytte.
- Opret et kundeorganisationsdiagram, så sælgere kender rollerne for kontakter i organisationen og kan få vist relationskortet.

### Salgsengagement

Salgsengagementsfunktionerne (tidligere kendt som Salgsaccelerator) i Dynamics 365 Sales giver dine sælgere mulighed for at engagere sig med deres kunder på den smartest mulige måde gennem AI-drevet indsigt om deres kunderelation og samtaler og gennem værktøjer, der hjælper med at accelerere og standardisere salgsprocessen. Disse værktøjer hjælper sælgere med at opretholde et sundt forhold til deres kunder og have en virkningsfuld samtale med dem.

Følgende salgsengagementsfunktioner er planlagt til denne udgivelsesbølge:

- Engager en robot til den første kundekontakt, så kun kundeemner af god kvalitet når frem til sælgerne på det rigtige tidspunkt, og dermed spares der kostbar tid for sælgerne.
- Mens du er i en samtale med en kunde, kan du få indsigt og tips baseret på tidligere interaktioner med kunden og kommunikere effektivt baseret på forslagene.
- Med samtaleintelligens-support udvidet til tredjeparts telefoniudbydere, får du problemfri indsigt, uanset hvilken opkaldsudbyder du bruger.
- Udfyld mails på forhånd med udgangspunkt i det indhold, som du bruger ofte, mens du udarbejder mails, såsom selvintrroduktion og produktdetaljer, så du skal bruge mindre tid på at udarbejde mails.
- En lang række forbedringer omkring sekvenser, herunder sekvenstrinsynlighed, sekvensydelse, brugerdefinerede skabeloner, trinløkker, tildeling af flere sekvenser, brugertilpasning, automatiserede svar og mere.
- Forbedringer af salgsaccelerator gennem forbedrede arbejdslisteelementer, Up Next-widgets og bedre ydeevne, brugertilpasning og brugervenlighed.
- Send og modtag kundekommunikation via sms, og modtag notifikationer i realtid for indgående sms.

Du kan få mere at vide om hele det sæt funktioner, der leveres under denne udgivelsesbølge, ved at **tjekke udgivelsesplanen for Dynamics 365 Sales** herunder:

[Tjek udgivelsesplanen](#)


## Til applikationsadministratorer

### Brugerpåvirkende funktioner til brugeroplevelsen aktiveres automatisk

Brugerpåvirkende funktioner bør gennemgås af applikationsadministratorer. Dette letter håndteringen af udgivelsesændringer og muliggør en vellykket onboarding af nye muligheder, der udgives til markedet. For den komplette liste skal du kigge efter alle funktioner, der er mærket "Brugere, automatisk" i udgivelsesplanen.

### Funktioner, der skal aktiveres af applikationsadministratorer

Denne udgivelsesbølge indeholder funktioner, der skal aktiveres eller konfigureres af administratorer, producenter eller forretningsanalytikere for at være tilgængelige for deres brugere. For den komplette liste skal du kigge efter alle funktioner, der er mærket "Brugere af administratorer, producenter eller analysatorer" i udgivelsesplanen.



*Få mest muligt ud af Sales*

## Få mest muligt ud af Sales

Nyttige link	Beskrivelse
<a href="#">Udgivelsesplan</a>	Se alle funktioner i denne udgivelse.
<a href="#">Produktopdateringer</a>	Hold dig opdateret om de seneste produktopdateringer.
<a href="#">Udgivelseskalender</a>	Kend vigtige udgivelsesmilepæle.

Nyttige link	Beskrivelse
<a href="#">Licensering</a>	Øg din forståelse af, hvordan du licenserer Sales.
<a href="#">Produktdokumentation</a>	Finde dokumentation for Sales.
<a href="#">Brugercommunity</a>	Deltag i Sales-communityet sammen med eksperter og kolleger.
<a href="#">Kommende arrangementer</a>	Finde og tilmelde dig personlige og online arrangementer.
<a href="#">Forhåndsversioner af produkter</a>	Kom i gang med Sales.

## Nyheder og planlagte tiltag til Dynamics 365 Sales

I dette emne beskrives de funktioner, der er planlagt til udgivelse fra april 2023 til september 2023. Da dette emne viser funktioner, der måske ikke er udgivet endnu, kan **tidsplanerne for levering måske blive ændret, og den forventede funktionalitet udgives muligvis ikke**. Gå til [Microsoft-politik](#) for at få flere oplysninger.

I kolonnen **Generel tilgængelighed** bliver funktionen leveret i løbet af den angivne måned. Leveringsdatoen kan være en hvilken som helst dag i den pågældende måned. Udgivne funktioner viser den fulde dato, inklusive udgivelsesdatoen.

Denne markering (✓) viser, hvilke funktioner der er udgivet til offentlig forhåndsversion eller tidlig adgang og til offentlig forhåndsversion, tidlig adgang og generel tilgængelighed.

### Omsætningsintelligens

Definer og administrer din topline som en professionel med omsætningsintelligens.

Funktion	Aktiveret for	Offentlig forhåndsversion	Tidlig adgang*	Generel tilgængelighed
<a href="#">Få grundlæggende, køreklar relationsindsigt</a>	Brugere, automatisk	-	✓ 6. februar 2023	April 2023
<a href="#">Administrere salgsmuligheder mere effektivt vha. den nye pipelinevisning</a>	Brugere, automatisk	-	✓ 6. februar 2023	April 2023
<a href="#">Konfigurer prognoser for flere afdelinger</a>	Administratorer, udviklere, marketingmedarbejdere eller analytikere, automatisk	-	-	April 2023



Funktion	Aktiveret for	Offentlig forhåndsversion	Tidlig adgang*	Generel tilgængelighed
<a href="#">Juster prognoseværdier for detaljeudledningsenheder</a>	Administratorer, udviklere, marketingmedarbejdere eller analytikere, automatisk	-	-	Juni 2023
<a href="#">Få mere nøjagtige prognoser med årlige og ugentlige prognoser</a>	Administratorer, udviklere, marketingmedarbejdere eller analytikere, automatisk	-	-	September 2023

## Salgsengagement

Nye salgsengagementfunktioner hjælper sælgere med at forblive effektive og succesrige.

Funktion	Aktiveret for	Offentlig forhåndsversion	Tidlig adgang*	Generel tilgængelighed
<a href="#">Forbedre sælgers produktivitet med mailuddrag</a>	Brugere efter administratorer, udviklere eller analytikere	Juni 2023	-	-
<a href="#">Få indsigt i opkald foretaget via tredjeparts softphones fra Dynamics 365</a>	Brugere efter administratorer, udviklere eller analytikere	Juli 2023	-	-
<a href="#">Forbedr kvalificering af kundeemne med hensigtsdetektion</a>	Brugere efter administratorer, udviklere eller analytikere	September 2023	-	-
<a href="#">Arbejde effektivt med forbedrede arbejdslisteelementer i salgsaccelerator</a>	Brugere, automatisk	-	✓ 6. februar 2023	✓ 1. april 2023
<a href="#">Prioritere engagement for enhver salgsenhed ved at arbejde i fokustilstand</a>	Brugere, automatisk	-	✓ 6. februar 2023	April 2023

Funktion	Aktiveret for	Offentlig forhåndsversion	Tidlig adgang*	Generel tilgængelighed
<a href="#">Skabe relationer til dine kunder vha. sms-samtaler</a>	Brugere efter administratorer, udviklere eller analytikere	April 2023	-	Maj 2023
<a href="#">Brug leder-dashboards til at vejlede sælgere</a>	Brugere efter administratorer, udviklere eller analytikere	April 2023	-	September 2023
<a href="#">Få tip og forslag under et opkald til kunden</a>	Brugere efter administratorer, udviklere eller analytikere	Juli 2023	-	September 2023
<a href="#">Registrer vigtige detaljer i et salgsopekald</a>	Brugere efter administratorer, udviklere eller analytikere	August 2023	-	September 2023
<a href="#">Rediger følsomme personoplysninger fra kundeopkald</a>	Brugere efter administratorer, udviklere eller analytikere	✓ 7. februar 2023	-	September 2023

## Salgsudførelse og salgsautomatisering

Salgsudførelse omfatter værktøjer og processer, der hjælper sælgere med at engagere med en mulig kunde fra det tidlige stadie af bevidsthed til afslutning af et salg.

Funktion	Aktiveret for	Offentlig forhåndsversion	Tidlig adgang*	Generel tilgængelighed
<a href="#">Giv intelligente forslag til forbedring af en sælgers effektivitet</a>	Brugere efter administratorer, udviklere eller analytikere	Juni 2023	-	-
<a href="#">Identificer salgsmuligheder for krydssalg og mersalg med rettidige produktanbefalinger</a>	Brugere efter administratorer, udviklere eller analytikere	August 2023	-	-
<a href="#">Få forbedret brugeroplevelse med ny og forbedret formular til salgsmuligheder</a>	Brugere, automatisk	-	✓ 6. februar 2023	April 2023

Funktion	Aktiveret for	Offentlig forhåndsversion	Tidlig adgang*	Generel tilgængelighed
<a href="#">Forbedre proceseffektiviteten vha. sekvensindsigt</a>	Administratorer, udviklere, marketingmedarbejdere eller analytikere, automatisk	-	-	Maj 2023
<a href="#">Mere effektivt kundeengagement med forhåndsvisning af sekvens</a>	Administratorer, udviklere, marketingmedarbejdere eller analytikere, automatisk	-	-	Maj 2023
<a href="#">Udnytte A B-test i rækkefølge</a>	Administratorer, udviklere, marketingmedarbejdere eller analytikere, automatisk	-	-	Maj 2023
<a href="#">Tildel automatisk flere sekvenser til en post</a>	Administratorer, udviklere, marketingmedarbejdere eller analytikere, automatisk	Juli 2023	-	August 2023
<a href="#">Brug statistik til at forbedre effektiviteten af tildelingsregler</a>	Administratorer, udviklere, marketingmedarbejdere eller analytikere, automatisk	Juli 2023	-	August 2023
<a href="#">Visualiser vigtige interessenter, og reager med det intelligente organisationsdiagram</a>	Brugere efter administratorer, udviklere eller analytikere	Maj 2023	-	Annonceres

\* Du kan tilmelde nogle funktioner som del af den tidlige adgang d. 6. februar 2023, herunder alle obligatoriske ændringer, der påvirker slutbrugere. Få mere at vide ved at gå til [Tidlig adgang, ofte stillede spørgsmål](#).

Beskrivelse af kolonneværdierne **Aktiveret for**:

- **Brugere, automatisk:** Disse funktioner omfatter ændringer i brugeroplevelsen og aktiveres automatisk.
- **Administratorer, udviklere, marketingmedarbejdere eller analytikere, automatisk:** Disse funktioner er beregnet til at blive brugt af administratorer, udviklere, marketingmedarbejdere eller forretningsanalytikere og aktiveres automatisk.

- **Brugere af administratorer, udviklere eller analytikere:** Disse funktioner skal aktiveres eller konfigureres af administratorer, udviklere eller forretningsanalytikere for at være tilgængelige for deres brugere.

Hvis du vil have liste over lande/områder, hvor Dynamics 365-virksomhedsprogrammer er tilgængelige, skal du se [Vejledning om international tilgængelighed](#). Du kan få flere oplysninger om geografiske områder og datacentre (områder) ved at gå til siden [Dynamics 365- og Microsoft Power Platform-tilgængelighed](#).

## Omsætningsintelligens

### Oversigt

**VIGTIGT Nogle af de funktioner, der beskrives i denne udgivelsesplan, er ikke blevet udgivet endnu.** Tidslinjerne for levering ændres muligvis, og forventet funktionalitet udgives muligvis ikke (se [Microsoft-politik](#)). Få mere at vide: [Nyheder og planlagte tiltag](#)

Mulighederne for omsætningsintelligens i Dynamics 365 Sales giver dit salgsteam mulighed for at administrere omsætningen ved at opsætte priser og rabatter for produkter, definere mål, forudsige salg, visualisere aftaler og administrere deres topline proaktivt og effektivt.

Følgende kapacitet er planlagt til denne udgivelsesbølge for at øge omsætningen af intelligens i Dynamics 365 Sales:

- En ny og forbedret oplevelse til styring af salgsmuligheder, der hjælper dig med at visualisere din salgstragt og spore dine aftaler, mens du kan redigere muligheder på farten.
- Mulighed for at lave prognoser med årlig og ugentlig gentagelse.
- Understøttelse af justering af prognoseværdier på detaljeudledningsniveau.
- Mulighed for at konfigurere prognoser for hver afdeling i din organisation.

### Få grundlæggende, køreklar relationsindsigt

**VIGTIGT Nogle af de funktioner, der beskrives i denne udgivelsesplan, er ikke blevet udgivet endnu.** Tidslinjerne for levering ændres muligvis, og forventet funktionalitet udgives muligvis ikke (se [Microsoft-politik](#)). Få mere at vide: [Nyheder og planlagte tiltag](#)

Aktiveret for	Offentlig forhåndsversion	Tidlig adgang	Generel tilgængelighed
Brugere, automatisk	-	✓ 6. februar 2023	April 2023

## Forretningsværdi

I øjeblikket skal Dynamics 365-administratoren aktivere funktionen Relationsintelligens for at sælgere kan få vist relations-nøgletallene og Hvem kender hvem-oplysninger. Med denne forbedring kan sælgere få vist de grundlæggende relationsnøgletal og køreklare Hvem kender hvem-oplysningerne baseret på Dynamics 365-dataene uden at skulle vente på, at administratoren aktiverer funktionen.

## Funktionsdetaljer

Som sælger kan du:

- Se, hvem i din organisation, der er i kontakt med den aktuelle post.
- Få vist grundlæggende relationsnøgletal genereret med Dynamics 365-data som f.eks.:
  - Kundeinteraktioner: Sammenligner det samlede antal aktiviteter (undtagen opgaver) sendt af os i forhold til sendt af dem.
  - Relationsaktiviteter: Daglig fordeling af hver af antallet af sendte/modtaget aktiviteter (vist over de sidste 60 dage).
  - Sendt/modtaget mailforhold: Sammenligner forholdet mellem mails sendt af os i forhold til modtaget af os.
  - Mest kontaktet: Mest kontaktet kunde vedrørende den aktuelle post.
  - Mest kontaktet af: Sælger som mest kontaktede kunder vedrørende den aktuelle post.
  - Mailengagement: Viser statistik over antallet af klikkede links, åbnede vedhæftede filer og det samlede antal åbne antal (mailengagement skal være aktiveret for at dette fungerer).

## Se også

[Grundlæggende relationsindsigt](#) (dokumentation)

## Administrere salgsmuligheder mere effektivt vha. den nye pipelinevisning

**VIGTIGT Nogle af de funktioner, der beskrives i denne udgivelsesplan, er ikke blevet udgivet endnu.** Tidslinjerne for levering ændres muligvis, og forventet funktionalitet udgives muligvis ikke (se [Microsoft-politik](#)). Få mere at vide: [Nyheder og planlagte tiltag](#)

Aktiveret for	Offentlig forhåndsversion	Tidlig adgang	Generel tilgængelighed
Brugere, automatisk	-	✓ 6. februar 2023	April 2023

## Forretningsværdi

Den nye visning af salgsmuligheder i Dynamics 365 Sales giver dig mulighed for at få et fugleperspektiv af din pipeline og administrere dine muligheder nemmere og mere intuitivt end nogensinde før. Den nye salgsmulighedsoplevelse er designet med sælgere i tankerne, hvilket sparer tid til salg ved at fjerne mange overflødige trin og forbedre salgseffektiviteten. Det eliminerer mange processer, som sælgere normalt skal udføre, og strømliner alt til et enkelt arbejdsområde. Sælgere kan afdække de handler, der kræver deres opmærksomhed, og handle med det samme. Derudover kan de skræddersy deres oplevelse og tilpasse visningen.

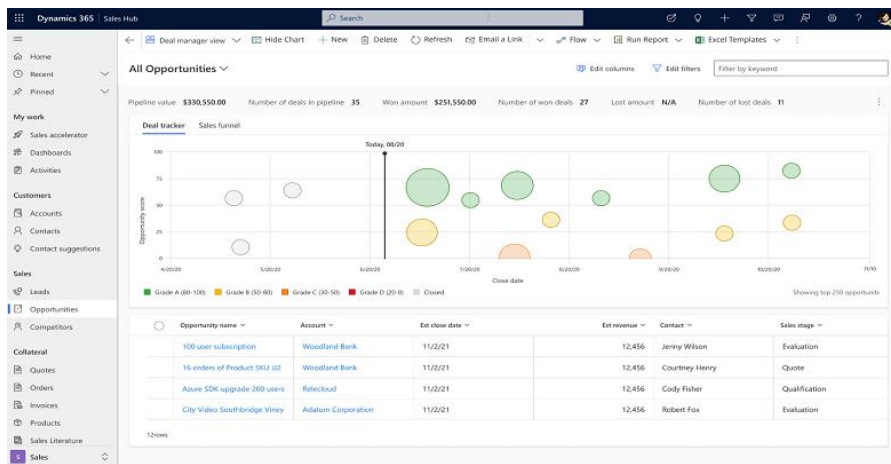
## Funktionsdetaljer

Som sælger kan du:

- Organisere muligheder på en måde, der fungerer for dig.
- Tilpas dine visninger.
- Opdater oplysninger hurtigt vha. et redigerbart gitter og sidepanel.
- Tilføj noter og opgaver og meget mere.
- Se aggregeringer for pipelineværdi, antal handler i pipelinen og andre målepunkter.

Som administrator kan du:

- Tilpasse formularerne til sidepanelet med tilpassede attributter.
- Tilføje understøttelse af forretningsregler.
- Konfigurere diagrammerne.



## Styring af handler

## Se også

[Administrere salgsmuligheder mere effektivt ved hjælp af den nye pipelinevisning](#) (blog)

[Administrere salgsmuligheder ved brug af pipelinevisning](#) (dokumentation)

## Konfigurer prognoser for flere afdelinger

**VIGTIGT Nogle af de funktioner, der beskrives i denne udgivelsesplan, er ikke blevet udgivet endnu.** Tidslinjerne for levering ændres muligvis, og forventet funktionalitet udgives muligvis ikke (se [Microsoft-politik](#)). Få mere at vide: [Nyheder og planlagte tiltag](#)

Aktiveret for	Offentlig forhåndsversion	Tidlig adgang	Generel tilgængelighed
Administratorer, udviklere, marketingmedarbejdere eller analytikere, automatisk	-	-	April 2023

## Forretningsværdi

Virksomheder med flere afdelinger (BU) definerer forskellige prognoser for hver BU for at spore, overvåge og yde målrettet hjælp. Organisationer har brug for en måde til nemt at spore prognoser på BU-niveau for at forstå, hvordan hver afdeling præsterer og udvikle datadrevne strategier.

## Funktionsdetaljer

Som administrator eller prognoseadministrator kan du:

- Konfigurere prognoser baseret på en afdeling, som giver dit salgsteam mulighed for at overvåge og spore fremskridtene for hver afdeling separat.
- Begrænse prognosen kun til salgsteamet i den pågældende afdeling.

Som sælger kan du:

- Se prognosen for din afdeling og tage informerede beslutninger om at opfylde eller overskride dine kvoter.
- Få en makro- og mikrovisning ved at overvåge din BU-prognose og derefter detaljeudlede din prognose for at se, hvordan du bidrager til BU-prognosen.

## Få mere nøjagtige prognoser med årlige og ugentlige prognoser

**VIGTIGT Nogle af de funktioner, der beskrives i denne udgivelsesplan, er ikke blevet udgivet endnu.** Tidslinjerne for levering ændres muligvis, og forventet funktionalitet udgives muligvis ikke (se [Microsoft-politik](#)). Få mere at vide: [Nyheder og planlagte tiltag](#)

Aktiveret for	Offentlig forhåndsversion	Tidlig adgang	Generel tilgængelighed
Administratører, udviklere, marketingmedarbejdere eller analytikere, automatisk	-	-	September 2023

## Forretningsværdi

Organisationer sporer deres salgsmål med forskellige intervaller og vil have mulighed for at lave prognoser i overensstemmelse hermed. Sælgere kan nu supplere deres kvartalsvise og månedlige prognoser med en årlig prognose, der viser fremskridt og fremskrivninger for hele året. Derudover kan ugentlige gentagelser konfigureres for salgsorganisationer med korte salgscyklusser for at måle ugentlige salgsmålfremskridt.

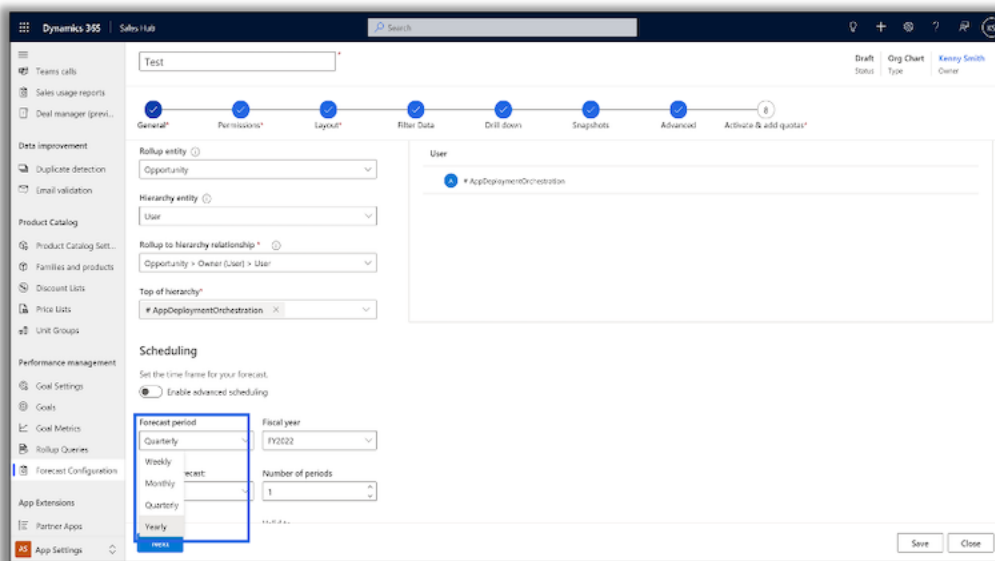
## Funktionsdetaljer

Som administrator eller prognoseleder kan du:

- Konfigurere prognoser med en årlig gentagelse.
- Konfigurere prognoser med en ugentlig gentagelse.

Som sælger eller salgsschef kan du:

- Spore dine årlige og ugentlige prognoser



## Årlige og ugentlige prognoser





## Salgsengagement

### Oversigt

**VIGTIGT Nogle af de funktioner, der beskrives i denne udgivelsesplan, er ikke blevet udgivet endnu.** Tidslinjerne for levering ændres muligvis, og forventet funktionalitet udgives muligvis ikke (se [Microsoft-politik](#)). Få mere at vide: [Nyheder og planlagte tiltag](#)

Salgsengagementsfunktionerne (tidligere kendt som Salgsaccelerator) i Dynamics 365 Sales giver dine sælgere mulighed for at engagere sig med deres kunder på den smartest mulige måde gennem AI-drevet indsigt om deres kunderelation og samtaler og gennem værktøjer, der hjælper med at accelerere og standardisere salgsprocessen. Disse værktøjer hjælper sælgere med at opretholde et sundt forhold til deres kunder og have en virkningsfuld samtale med dem.

Følgende salgsengagementsfunktioner er planlagt til denne udgivelsesbølge:

- Engager en robot til den første kundekontakt, så kun kundeemner af god kvalitet når frem til sælgerne på det rigtige tidspunkt, og dermed spares der kostbar tid for sælgerne.
- Mens du er i en samtale med en kunde, kan du få indsigt og tips baseret på tidligere interaktioner med kunden og kommunikere effektivt baseret på forslagene.
- Med samtaleintelligens-support udvidet til tredjeparts telefoniudbydere, får du problemfri indsigt, uanset hvilken opkaldsudbyder du bruger.
- Udfyld mails på forhånd med udgangspunkt i det indhold, som du bruger ofte, mens du udarbejder mails, såsom selvintrroduktion og produktdetaljer, så du skal bruge mindre tid på at udarbejde mails.
- En lang række forbedringer omkring sekvenser, herunder sekvenstrinsynlighed, sekvensydelse, brugerdefinerede skabeloner, trinlækker, tildeling af flere sekvenser, brugertilpasning, automatiserede svar og mere.
- Forbedringer af salgsaccelerator gennem forbedrede arbejdslisteelementer, Up Next-widgets og bedre ydeevne, brugertilpasning og brugervenlighed.
- Send og modtag kundekommunikation via sms, og modtag notifikationer i realtid for indgående sms.

### Forbedr kvalificering af kundeemne med hensigtsdetektion

**VIGTIGT Nogle af de funktioner, der beskrives i denne udgivelsesplan, er ikke blevet udgivet endnu.** Tidslinjerne for levering ændres muligvis, og forventet funktionalitet udgives muligvis ikke (se [Microsoft-politik](#)). Få mere at vide: [Nyheder og planlagte tiltag](#)

Aktiveret for	Offentlig forhåndsversion	Tidlig adgang	Generel tilgængelighed
Brugere efter administratoren, udviklere eller analytikere	September 2023	-	-

## Forretningsværdi

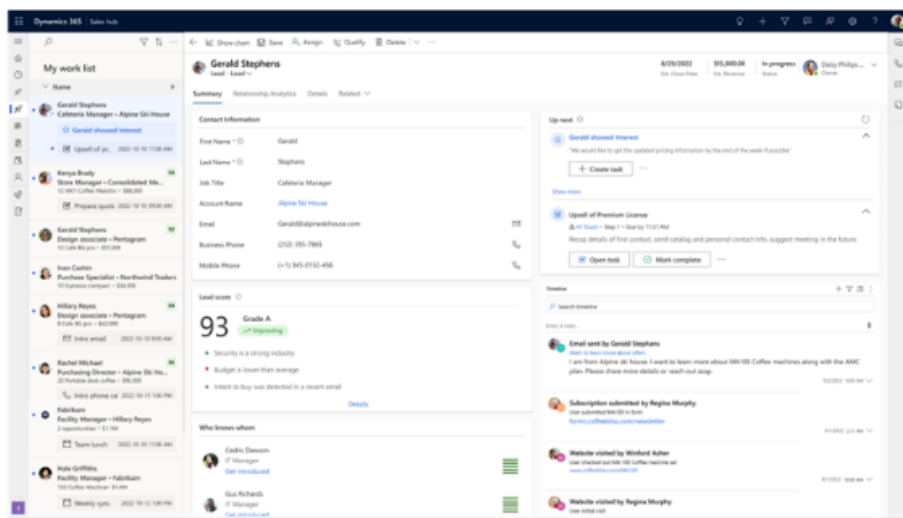
Salgsteam modtager millioner af potentielle kundeemner hvert år. Hvert kundeemne kræver en sælgers tid til at analysere, engagere og bestemme den potentielle kundes behov. Sælgers kapacitet og effektivitet skal maksimeres, mens der arbejdes på disse kundeemner. Denne nye AI-baserede funktion ville opdage kundens hensigt fra mails og sikre, at sælgere handler på kundeemner af god kvalitet bliver på det rigtige tidspunkt og dermed spare kostbar tid for sælgerne. Det hjælper sælgere med at engagere sig proaktivt med deres kunder.

Denne funktion hjælper med at fremskynde kvalificeringen af kundeemnet, øge salgseffektiviteten og skabe operationelle effektiviteter i håndteringen af kundeemnet.

## Funktionsdetaljer

Som sælger kan du:

- Engagere sig med kundeemnet for de mulige næste trin baseret på hensigten opdaget af AI-modellen, og fremskynde dermed kvalificeringen af kundeemnet.
- Vær proaktiv i dit kundeengagement, og forbedr salgsprocessen.



Hensigtsdetektion Lab-prototype

## Arbejde effektivt med forbedrede arbejdslisteelementer i salgsaccelerator

Aktiveret for	Offentlig forhåndsversion	Tidlig adgang	Generel tilgængelighed
Brugere, automatisk	-	✓ 6. februar 2023	✓ 1. april 2023

### Forretningsværdi

Sælgere bliver frustrerede, når de skal navigere mellem flere skærme for at udføre deres opgaver. Dette gør dem ineffektive, og de mister ofte sammenhængen med det, de arbejder på. De foretrækker at koncentrere sig om at sælge aktiviteter for deres konto og handler i et enkelt og aggregeret arbejdsområde.

Den nye salgsaccelerator-arbejdsliste indeholder de aktiviteter, som sælgeren skal fokusere på, og AI-baserede anbefalinger, der kan påvirke salgsresultaterne positivt. En ny prioriteret visning af arbejdslisteelementerne aggregeret i en objektpost giver et helhedsorienteret overblik over de opgaver, som sælgere bør fokusere på, og dermed forbedres deres kundeengagement.

### Funktionsdetaljer

De nye arbejdslisteelementer har følgende muligheder:

- Sælgers evne til at se AI-baserede kontoforslag og aktiviteter i en konsolideret visning. AI-baserede forslag bør være tilgængelige i en kommende udgivelse.
- Nyt forbedret udseende og fornemmelse af arbejdslisten, der forbedrer oplevelsen med grænsefladen.

### Se også

[Prioritere din salgspipeline vha. arbejdslisten](#) (dokumentation)

## Prioritere engagement for enhver salgsenhed ved at arbejde i fokustilstand

**VIGTIGT Nogle af de funktioner, der beskrives i denne udgivelsesplan, er ikke blevet udgivet endnu.** Tidslinjerne for levering ændres muligvis, og forventet funktionalitet udgives muligvis ikke (se [Microsoft-politik](#)). Få mere at vide: [Nyheder og planlagte tiltag](#)

Aktiveret for	Offentlig forhåndsversion	Tidlig adgang	Generel tilgængelighed
Brugere, automatisk	-	✓ 6. februar 2023	April 2023

## Forretningsværdi

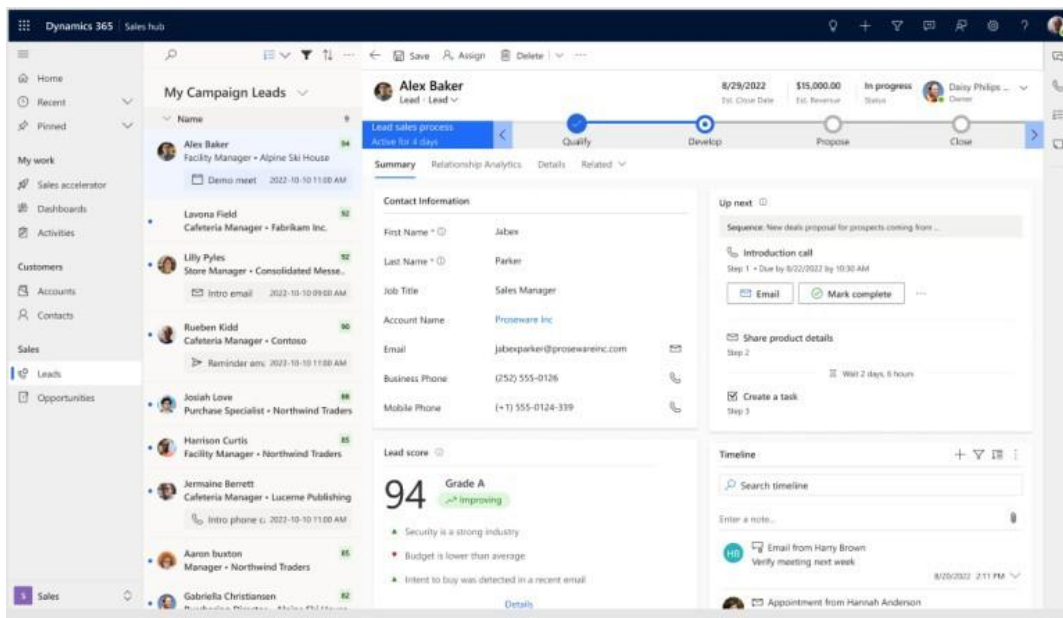
Salgsacceleratoroplevelsen er fantastisk til at få en prioriteret liste over kunder og et optimeret arbejdsområde. Det er en moderne visning, der gør det nemt at navigere rundt i poster med aktiviteter, som er tilknyttet uden flere kontekstskift.

Med denne opdatering kan sælgere skifte enhver salgsvisioning til fokuseret tilstand og arbejde effektivt i deres poster, uanset om de har en planlagt aktivitet. Denne visning er ideel til sælgere, der navigerer hurtigt mellem poster og skal udføre handlinger såsom undersøgende opkald, postopdateringer og handlingsstyring.

## Funktionsdetaljer

Funktionaliteten gør det muligt for sælgere at vælge og arbejde i det layout, der passer bedst til deres brugsscenarier. Her er nogle eksempler på de primære muligheder:

- Skift mellem det aktuelle gitter og den fokuserede visning med et enkelt klik.
- Få et samlet sæt filtrerings- og sorteringsfunktioner, herunder gitter og fokuserede visningsfiltre, for at skabe et fokuseret arbejdsområde.
- Definer strukturen og de felter, du vil se som en del af arbejdslistekortene i den fokuserede visning.



*Fokusvisning i kundeemnegitter*

## Se også

[Få vist og administrere poster i en fokuseret visning](#) (dokumentation)

## Skabe relationer til dine kunder vha. sms-samtaler

**VIGTIGT Nogle af de funktioner, der beskrives i denne udgivelsesplan, er ikke blevet udgivet endnu.** Tidslinjerne for levering ændres muligvis, og forventet funktionalitet udgives muligvis ikke (se [Microsoft-politik](#)). Få mere at vide: [Nyheder og planlagte tiltag](#)

Aktiveret for	Offentlig forhåndsversion	Tidlig adgang	Generel tilgængelighed
Brugere efter administratorer, udviklere eller analytikere	April 2023	-	Maj 2023

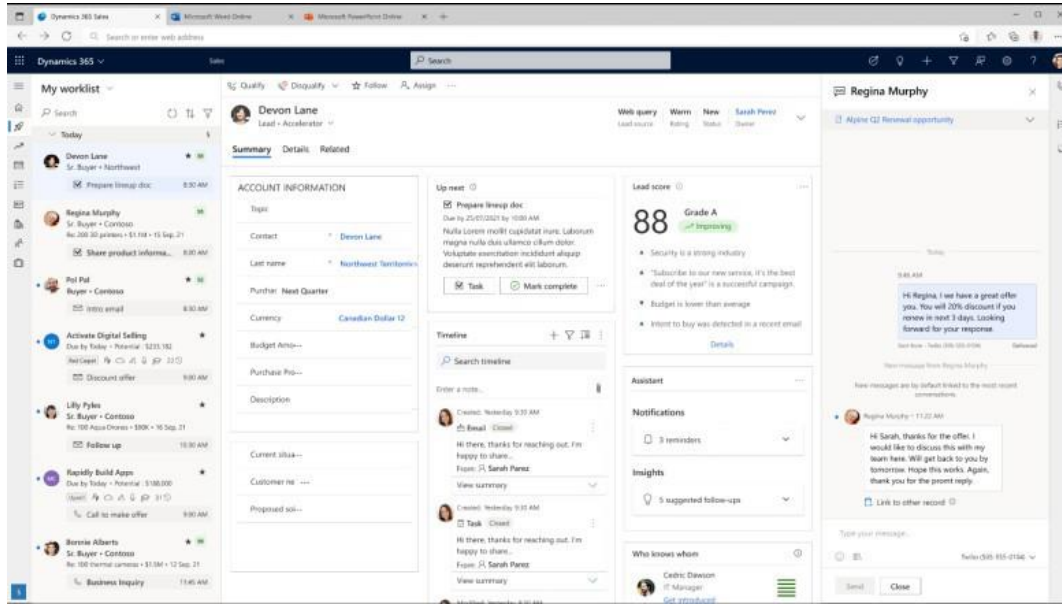
### Forretningsværdi

Effektiv kundeengagement et vigtigt middel til at opbygge og vedligeholde kunderelationer for at afslutte handler i den nuværende business-to-business-branche. Det er vigtigt at møde dine kunder, hvor de foretrækker det. I takt med at verden ændrer sig mod en digital måde at leve på, foretrækker flere og flere kunder at blive kontaktet via sms. Selv sælgere finder, at sms er en praktisk og effektiv kanal til at sende påmindelser, give hurtige opdateringer eller svare på kundeforespørgsler. Denne funktion vil gøre det muligt for dine sælgere at engagere sig med vigtige kunder og beslutningstagere via sms under den igangværende salgsproces og opbygge og opretholde et varigt forhold.

### Funktionsdetaljer

Nøglefunktionerne, som dine sælgere vil kunne bruge som del af denne funktion inkluderer:

- Administratorer kan tildele specifikke numre til enhver bruger/team til sms.
- Modtag kundesvar for sendt sms, og vend tilbage for at opbygge en løbende samtale.
- Send og modtag sms fra alle relevante Dynamics 365 Sales-enhedsformularer.
- Få notifikationer i realtid for indgående sms.



## SMS-samtale

### Brug leder-dashboards til at vejlede sælgere

**VIGTIGT** Nogle af de funktioner, der beskrives i denne udgivelsesplan, er ikke blevet udgivet endnu. Tidslinjerne for levering ændres muligvis, og forventet funktionalitet udgives muligvis ikke (se [Microsoft-politik](#)). Få mere at vide: [Nyheder og planlagte tiltag](#)

Aktiveret for	Offentlig forhåndsversion	Tidlig adgang	Generel tilgængelighed
Brugere efter administratorer, udviklere eller analytikere	April 2023	-	September 2023

### Forretningsværdi

Ved at analysere aggregerede kundeinteraktioner og sælgeradfærd kan salgsledere bestemme effektiviteten af deres salgsstrategier, reagere på markedsændringer og coache deres salgspersonale mere effektivt.

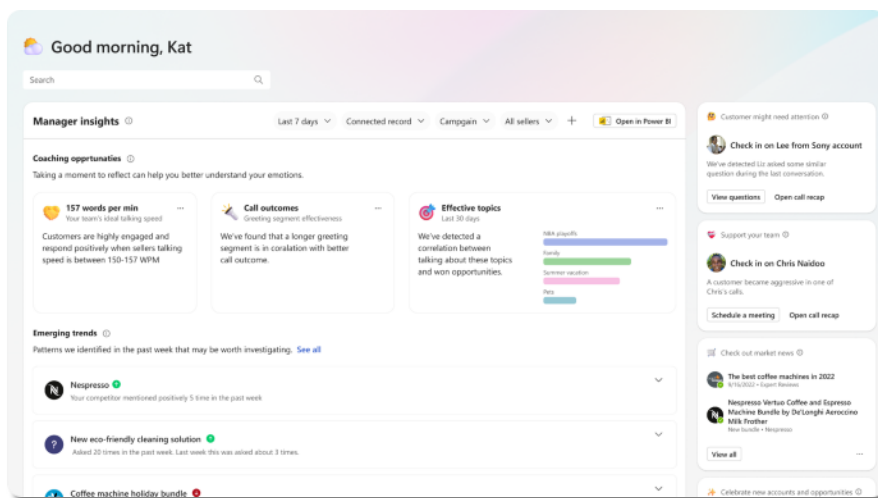
### Funktionsdetaljer

Ledere kan holde kontakten med deres felt og sælgere ved at bruge det nye dashboard til lederindsigt til samtaleintelligens.

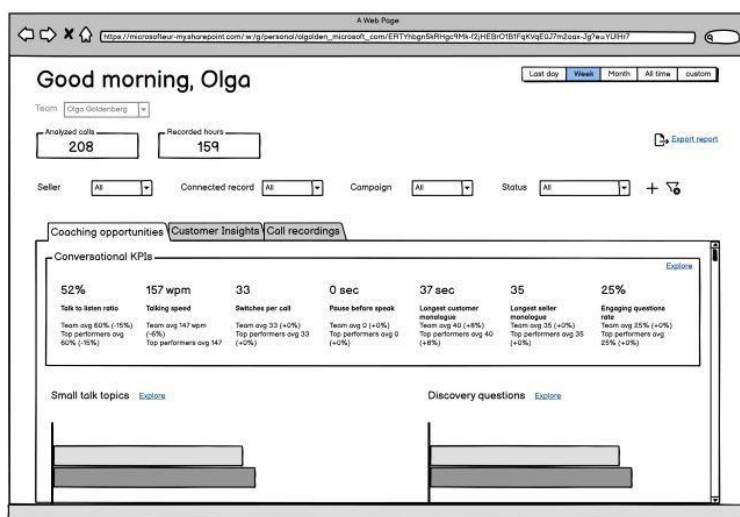


Ud over den eksisterende SCI-dashboard-funktionalitet vil du som salgschef kunne se:

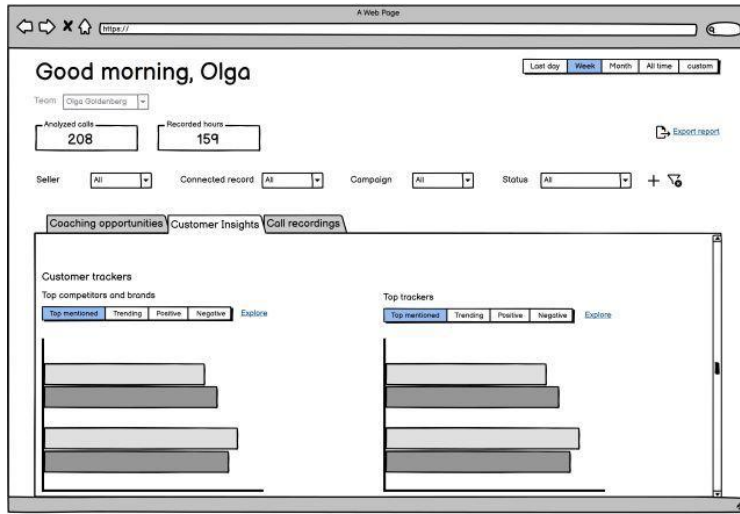
- Korrelation af kundesynspunkter med nøgleord og omtaler af konkurrenter.
- Korrelation af samtalestil til resultater af handler.
- Samtale-KPI'er over tid.
- Holistisk syn på sælgeres præstationer, samt indsigt ind i samtalemønstre, der lukker handler.
- Beskedydelser i felten og kundernes opfattelse af det konkurrenceprægede landskab.
- Salgsorienterede filtre såsom opkaldstid og -længde, sælger, tilsluttet post, status af tilsluttet post, kampagne og mere.



*Dashboard til leders indsigt*



*Coachingmuligheder pbi dashboard-udforskningslag*



kundesporingsforbedringer pbi dashboard-udforskningslag

## Få tip og forslag under et opkald til kunden

**VIGTIGT** Nogle af de funktioner, der beskrives i denne udgivelsesplan, er ikke blevet udgivet endnu. Tidslinjerne for levering ændres muligvis, og forventet funktionalitet udgives muligvis ikke (se [Microsoft-politik](#)). Få mere at vide: [Nyheder og planlagte tiltag](#)

Aktiveret for	Offentlig forhåndsversion	Tidlig adgang	Generel tilgængelighed
Brugere efter administratoren, udviklere eller analytikere	Juli 2023	-	September 2023

## Forretningsværdi

Det er vigtigt at få forslag og tip i realtid for at gøre fjernsalg mere kraftfuldt end ansigt-til-ansigt salg, mens sælgere er i gang med et telefonopkald eller et teammøde med en kunde. Med denne funktion får sælgere AI-drevet indsigt, så de nemt kan få adgang til oplysninger om, hvad de skal sige, når der opstår problemer i et salgsopkald.

## Funktionsdetaljer

Med denne funktion giver samtaleintelligens automatisk forslag og tips i realtid, mens sælgere er i gang med et telefonopkald eller et teammøde med en kunde.

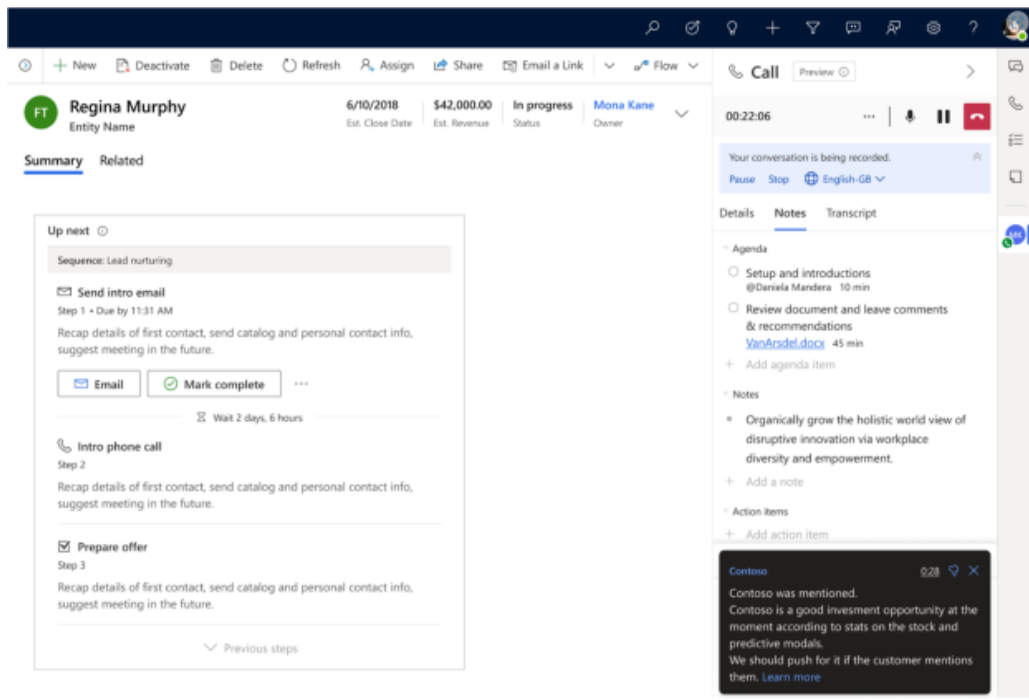
Som administrator kan du:

- Aktivér funktionen, så dine sælgere kan få forslag og tip i realtid.



Som sælger kan du:

- Få forslag om produkt- og servicedetaljer, konkurrencedygtige kampkort, brandoplysninger, priser og mere, mens du taler med en kunde i telefonen.



*Kampkort under et liveopkald*

## Registrer vigtige detaljer i et salgsopekald

**VIGTIGT** Nogle af de funktioner, der beskrives i denne udgivelsesplan, er ikke blevet udgivet endnu. Tidslinjerne for levering ændres muligvis, og forventet funktionalitet udgives muligvis ikke (se [Microsoft-politik](#)). Få mere at vide: [Nyheder og planlagte tiltag](#)

Aktiveret for	Offentlig forhåndsversion	Tidlig adgang	Generel tilgængelighed
Brugere efter administratorer, udviklere eller analytikere	August 2023	-	September 2023

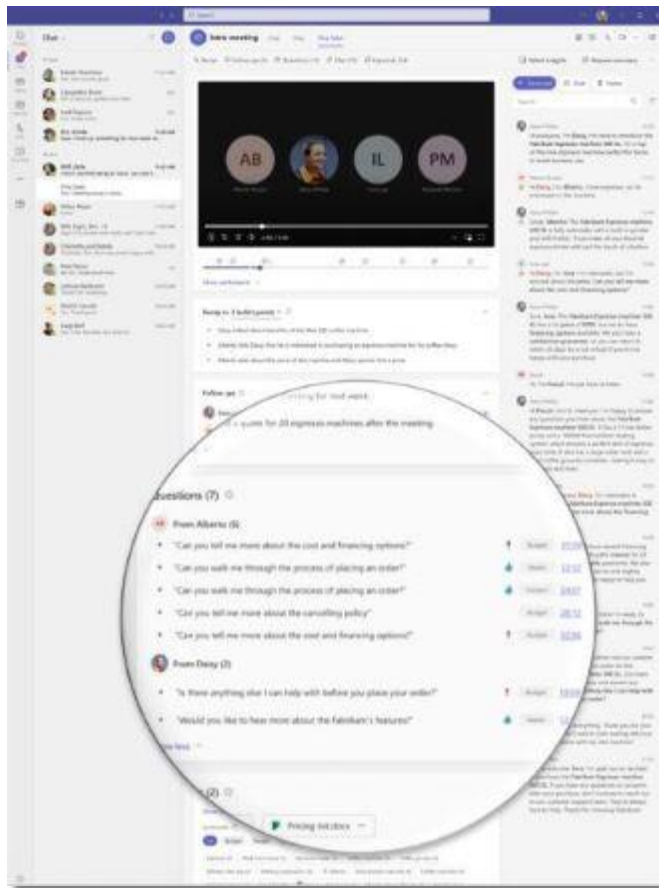
## Forretningsværdi

Sørg for, at du aldrig går glip af de mest afgørende salgsopekaldsdetaljer, såsom budget, autoritet, behov og tidslinje (BANT). I denne udgivelse identificerer samtaleintelligens opdagelses- og salgsorienterede omtaler og viser disse detaljer i opkaldsoversigten for at sikre, at vigtige signaler bliver bemærket for at hjælpe med at fremme deres salg.

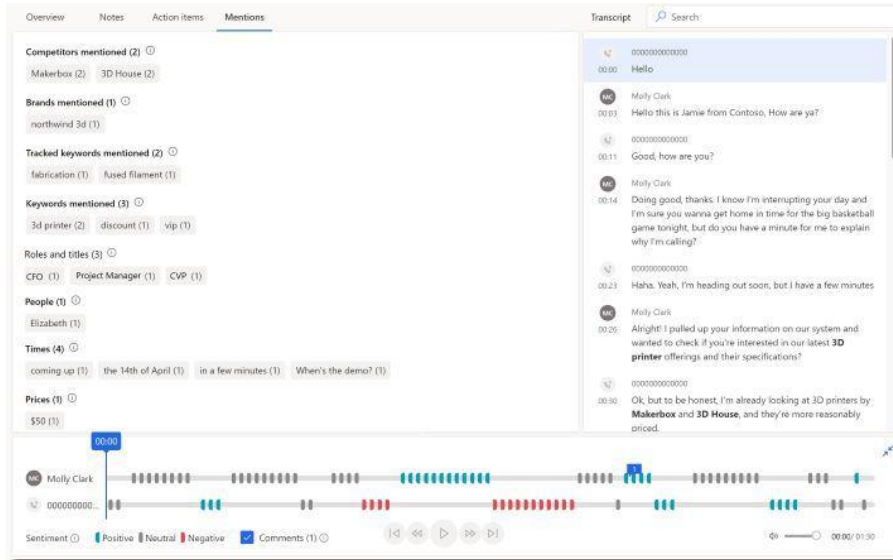
## Funktionsdetaljer

Som sælger eller administrator kan du få vist oplysninger relateret til budget, autoritet, behov og tidslinje (BANT) på følgende steder:

- BANT-klassificering for opdagede spørgsmål.
- BANT-orienterede opkaldsnoter.
- BANT-gruppering af omtaler, herunder en ny kategori for en persons rolle, såsom leder, VP, revisor mv.
- BANT-emner til afspilningssegmentering.



*BANT-udledningskategorier*



*Roller og titler omtaler kategori*

## Rediger følsomme personoplysninger fra kundeopkald

**VIGTIGT** Nogle af de funktioner, der beskrives i denne udgivelsesplan, er ikke blevet udgivet endnu. Tidslinjerne for levering ændres muligvis, og forventet funktionalitet udgives muligvis ikke (se [Microsoft-politik](#)). Få mere at vide: [Nyheder og planlagte tiltag](#)

Aktiveret for	Offentlig forhåndsversion	Tidlig adgang	Generel tilgængelighed
Brugere efter administratorer, udviklere eller analytikere	✓ 7. februar 2023	-	September 2023

## Forretningsværdi

Når sælgere interagerer med kunder i et opkald, kan kunderne dele deres data, såsom kreditkortoplysninger, udelukkende fordi de har tillid. Det er vigtigt at beskytte disse følsomme data for at hjælpe organisationer med at skabe tillid hos deres kunder og overholde strenge regler om privatliv.

## Funktionsdetaljer

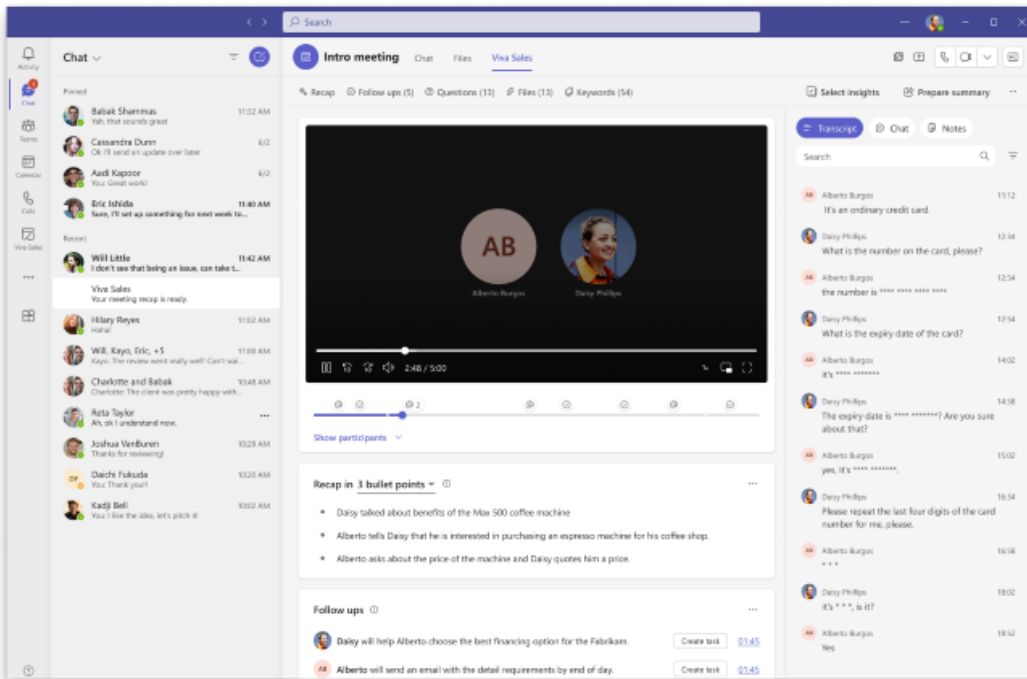
Som en del af redigeringen af personlige data identificerer og maskerer vores AI-teknologi følsomme oplysninger, såsom kreditkortnumre og identifikatorer, i kundeopkald.

Som administrator kan du:

- Aktivér funktionen, så følsomme oplysninger redigeres i alle fremtidige opkald

Som sælger kan du se, at:

- Følsomme oplysninger relateret til kreditkort fjernes fra opkaldsoversigter, transkriptioner, noter og handlingspunkter.



*Kald med redigerede kreditkortoplysninger*

**Se også**

[Skjule forhåndsversen af personlige data](#) (dokumentation)

## Salgsudførelse og salgsautomatisering

### Oversigt

**VIGTIGT** Nogle af de funktioner, der beskrives i denne udgivelsesplan, er ikke blevet udgivet endnu. Tidslinjerne for levering ændres muligvis, og forventet funktionalitet udgives muligvis ikke (se [Microsoft-politik](#)). Få mere at vide: [Nyheder og planlagte tiltag](#)

Salgsudførelsens og salgstyrkens automatiseringsfunktioner i Dynamics 365 Sales gør det muligt for sælgere at være mere produktive og effektive inden for deres kerneområde i deres arbejde – salg. Disse muligheder hjælper sælgere med at starte en kampagne, generere kundeemner, tildele kundeemner til sælgere, konvertere disse kundeemner til salgsmuligheder, administrere konti og kontakter og administrere alle aktiviteter omkring kundeemner og salgsmuligheder, indtil handlen er lukket.

Følgende funktioner er planlagt til denne udgivelsesbølge for at forbedre salgsudførelsen og salgsautomatisering:

- Undgå, at dupliserede kundeemner kommer ind i systemet gennem manuel oprettelse eller masseimport.
- Få opfølgningsopgaver oprettet automatisk baseret på oplysninger fra forskellige Office-applikationer som mails, Teams-beskeder og Teams-opkaldsudskrifter, og få venlige påmindelser til at hjælpe dig med at fuldføre disse opgaver.
- Skab nemt muligheder ved at bruge den nye version af inputformularer, der rydder information med et forbedret visuelt layout.
- Brug løsningen drevet af kunstig intelligens til at få kontobaserede forslag til målrettet salg og præcise arbejdsprocesser at udnytte.
- Opret et kundeorganisationsdiagram, så sælgere kender rollerne for kontakter i organisationen og kan få vist relationskortet.

### Giv intelligente forslag til forbedring af en sælgers effektivitet

**VIGTIGT Nogle af de funktioner, der beskrives i denne udgivelsesplan, er ikke blevet udgivet endnu.** Tidslinjerne for levering ændres muligvis, og forventet funktionalitet udgives muligvis ikke (se [Microsoft-politik](#)). Få mere at vide: [Nyheder og planlagte tiltag](#)

Aktiveret for	Offentlig forhåndsversion	Tidlig adgang	Generel tilgængelighed
Brugere efter administratorer, udviklere eller analytikere	Juni 2023	-	-

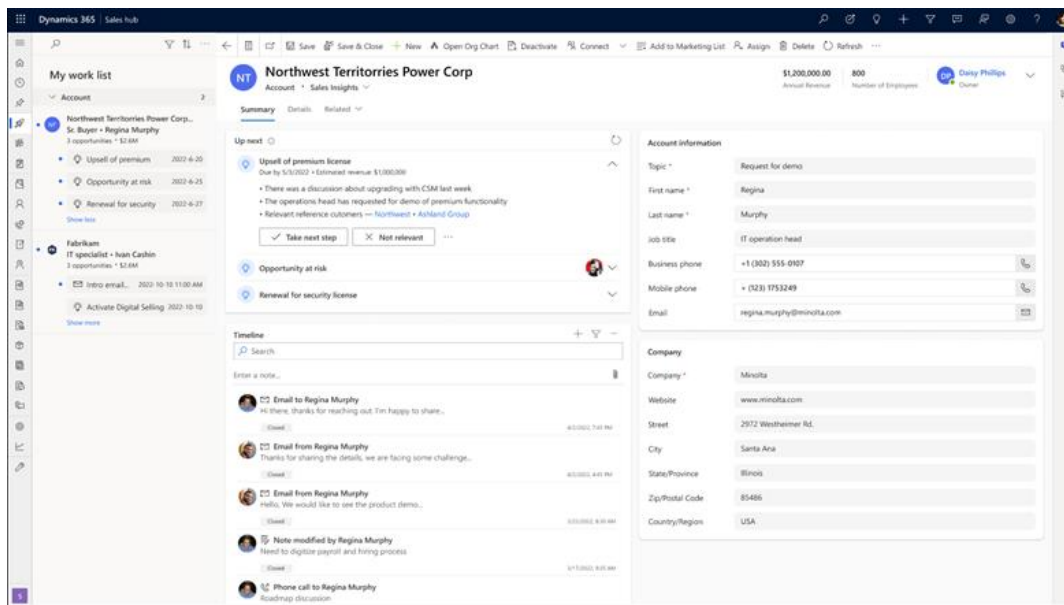
### Forretningsværdi

Giv sælgere relevant indsigt og arbejdsprocesser, så de lettere kan bruge mere tid på at interagere intelligent og effektivt med konti og mindre tid på at lede efter oplysninger. Ved hjælp af forslagene kan sælgerne fokusere på de rigtige opgaver til kontiene og dermed blive endnu mere produktive.

## Funktionsdetaljer

En brugervenlig forslagsløsning, der er drevet af kunstig intelligens, til at levere følgende oplysninger:

- En udvalgt liste over kontobaserede forslag til målretning mod den prioriterede liste over konti.
- Sælgere kan følge de præcise arbejdsprocesser og benytte forslagene til at forbedre salgseffektiviteten.
- Sælgere kan uden problemer samarbejde med teamet og samarbejde forslag.



*Intelligente forslag*

## Identificer muligheder for krydssalg og mersalg med rettidige produktanbefalinger

**VIGTIGT** Nogle af de funktioner, der beskrives i denne udgivelsesplan, er ikke blevet udgivet endnu. Tidslinjerne for levering ændres muligvis, og forventet funktionalitet udgives muligvis ikke (se [Microsoft-politik](#)). Få mere at vide: [Nyheder og planlagte tiltag](#)

Aktiveret for	Offentlig forhåndsversion	Tidlig adgang	Generel tilgængelighed
Brugere efter administratoren, udviklere eller analytikere	August 2023	-	-



## Forretningsværdi

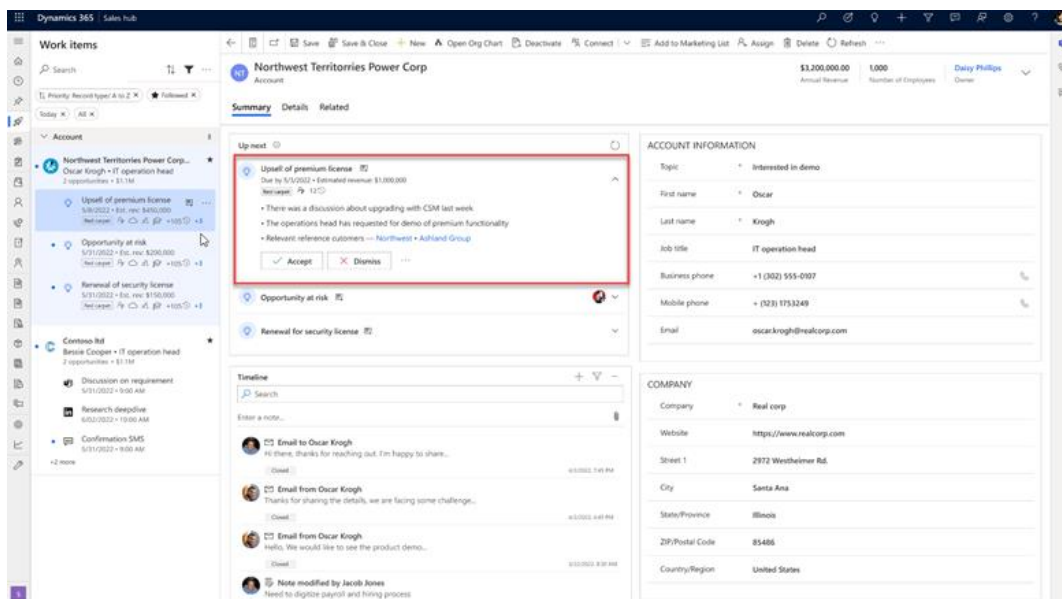
Det tager mere tid, flere penge og kræfter at sælge til en ny kunde end at sælge til en eksisterende. Derfor bør sælgere i lige så høj grad fokusere på krydssalg til nuværende kunder som at sælge til nye kunder. Sandsynligheden for, at kryds- og mersalgstrategien lykkes, er direkte forbundet med relevansen af produkthanbefalingerne. AI-baserede produkthanbefalinger kan udnytte historiske data til at foreslå det rigtige produkt til sælgere, mens de arbejder på en salgsmulighed.

Kontochefer og sælgere handler med flere kunder for at sælge forskellige produkter. At foreslå de rigtige produkter til den rigtige kunde på det rigtige tidspunkt er afgørende for en handels succes. Sælgere har brug for en ekstra smule hjælp til at opsælge og krydssælge produkter for at øge deres handels størrelse og foreslå det rigtige produkt til kunderne. De ønsker at udnytte de transaktionsdata, der er tilgængelige i applikationen, til at foreslå de rigtige produkter til deres kunder.

## Funktionsdetaljer

En funktion med kunstig intelligens, der betragter historisk succesfulde handler, foreslår produkter med op- og krydssalgsmuligheder for at skabe nye muligheder og øge deres aftalestørrelse.

- Som administrator kan du aktivere og konfigurere produkthanbefalinger.
- Som sælger kan du få vist produkthanbefalinger, mens du føjer produkter til en salgsmulighed.



## Produkthanbefalinger



## Få forbedret brugeroplevelse med ny og forbedret formular til salgsmuligheder

**VIGTIGT Nogle af de funktioner, der beskrives i denne udgivelsesplan, er ikke blevet udgivet endnu.** Tidslinjerne for levering ændres muligvis, og forventet funktionalitet udgives muligvis ikke (se [Microsoft-politik](#)). Få mere at vide: [Nyheder og planlagte tiltag](#)

Aktiveret for	Offentlig forhåndsversion	Tidlig adgang	Generel tilgængelighed
Brugere, automatisk	-	✓ 6. februar 2023	April 2023

### Forretningsværdi

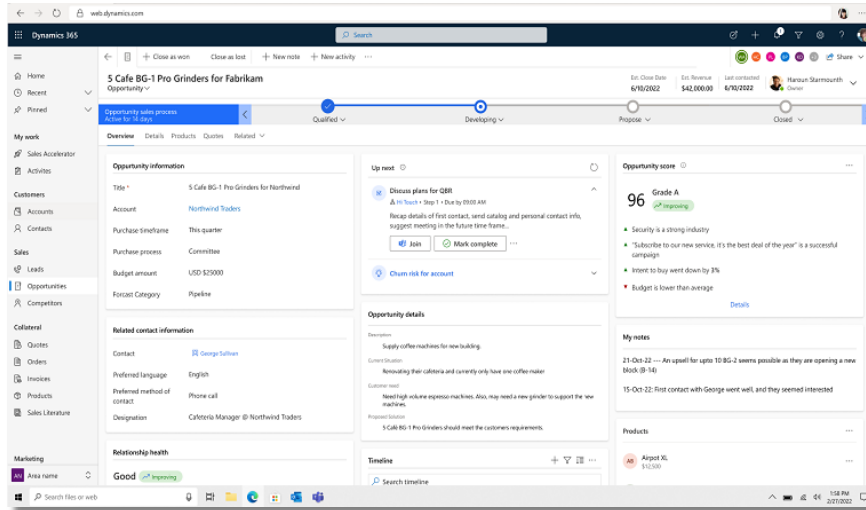
Sælgere bruger meget tid i Dynamics 365 Sales for at få vist og opdatere oplysninger for forskellige enheder såsom kundeemner, salgsmuligheder, kontaktpersoner og konti. Sælgere skal opretholde stærke relationer til deres kunder; for at gøre det har de brug for den korrekte information på det rigtige tidspunkt og sted. Et brugervenligt miljø forbedrer sælgers produktivitet og gør det sjovt at arbejde med systemet. Denne opdatering giver en ny og forbedret version af inputformularer ved at rydde op i oplysningerne og et forbedret visuelt layout.

### Funktionsdetaljer

Denne opdatering indeholder følgende:

- Ændrede andelen af køreklare salgsmulighedsformularkolonnerne for at give en bredere central kolonne til klar, handlingsorienteret indsigt.
- Omarrangeret kommandolinjen for at sætte de mest brugte knapper forrest.
- Den konto, som en salgsmulighed er knyttet til, er tilknyttet i overskriften.
- Tilføjede widgetoverskrifter "Nøgledetaljer" og "Mere info" for klarhed af information.
- Hvis du vil give sammenhæng i salgsmulighedsformularen, skal du ændre alle overskrifts- og feltværdier til store og små bogstaver.





## Forbedret salgsmulighedsformuar

### Se også

[Oprette eller redigere salgsmuligheder](#) (dokumentation)

## Forbedre proceseffektiviteten vha. sekvensindsigt

**VIGTIGT** Nogle af de funktioner, der beskrives i denne udgivelsesplan, er ikke blevet udgivet endnu. Tidslinjerne for levering ændres muligvis, og forventet funktionalitet udgives muligvis ikke (se [Microsoft-politik](#)). Få mere at vide: [Nyheder og planlagte tiltag](#)

Aktiveret for	Offentlig forhåndsversion	Tidlig adgang	Generel tilgængelighed
Administratorer, udviklere, marketingmedarbejdere eller analytikere, automatisk	-	-	Maj 2023

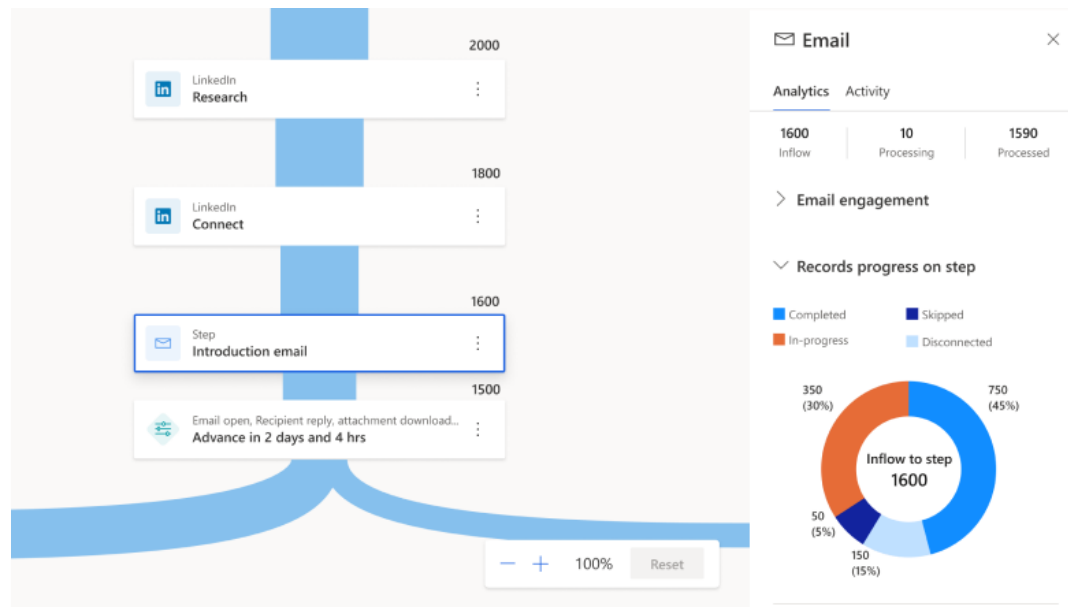
## Forretningsværdi

Sekvenser hjælper salgsschefer med at håndhæve bedste praksis ved at give en række trin, som sælgere kan følge for succesfulde kundeengagementer. Med sekvensanalyse kan en leder overvåge en sekvens overordnede fremskridt og effektivitet. De kan identificere trin, som tager længere tid, eller sekvensstier, der ikke fungerer som forventet, og bruge denne indsigt til at optimere sekvensen.

## Funktionsdetaljer

Denne funktion vil gøre det muligt for salgsengagementsledere at identificere ineffektiviteten i en sekvens for at forfine for større effekt. Denne egenskab hjælper SEM'er med at:

- Overvåge tilstrømningen og udstrømningen af hvert trin til at identificere måder at forbedre trinene for bedre salgsresultater og sekvensydelse.
- Detaljeudled detaljer for at hjælpe med at identificere ændringer, der fremmer effektivitet.
- Identificer afvigelser fra processen for at finde områder at fokusere på.



*Analyse for sekvenstrin*

## Mere effektivt kundeengagement med forhåndsvisning af sekvens

**VIGTIGT Nogle af de funktioner, der beskrives i denne udgivelsesplan, er ikke blevet udgivet endnu.** Tidslinjerne for levering ændres muligvis, og forventet funktionalitet udgives muligvis ikke (se [Microsoft-politik](#)). Få mere at vide: [Nyheder og planlagte tiltag](#)

Aktiveret for	Offentlig forhåndsversion	Tidlig adgang	Generel tilgængelighed
Administratører, udviklere, marketingmedarbejdere eller analytikere, automatisk	-	-	Maj 2023

## Forretningsværdi

Sælgere bruger sekvenser til at følge aktiviteter og udføre handlinger. De kan forbinde en eksisterende sekvens til en post eller oprette deres egen personlige sekvens. Digitalt salg er en teamaktivitet, hvor flere salgsteammedlemmer arbejder sammen for at vinde en handel. En kontoansvarlig, der f.eks. arbejder med forslag, og en løsningsarkitekt, som hjælper med implementeringen.

Denne funktion hjælper sælgere med at forhåndsvisne en sekvens og få et overblik over sekvenstrin. Forhåndsvisningen er påkrævet, når du vil bruge eller forbinde en sekvens til en post. Det gør det muligt for teammedlemmer at arbejde effektivt sammen og få detaljer om sekvenser, som andre teammedlemmer følger for en delt konto eller salgsmulighed.

## Funktionsdetaljer

Med denne forbedring kan du:

- Få et overblik over sekvensen, der viser det samlede antal trin, antallet af brugte dage, den tid, der kræves til afslutningen og andre detaljer.
- Finde ud af, hvilke teammedlemmer der gennemførte forskellige trin, og hvem der ville arbejde på fremtidige handlinger.
- Få vist trin og aktiviteter, der er afsluttet eller kommende.
- Få vist færdiggørelse og forfaldsdatoer for sekvenstrin.

## Udnytte A B-test i rækkefølge

**VIGTIGT Nogle af de funktioner, der beskrives i denne udgivelsesplan, er ikke blevet udgivet endnu.** Tidslinjerne for levering ændres muligvis, og forventet funktionalitet udgives muligvis ikke (se [Microsoft-politik](#)). Få mere at vide: [Nyheder og planlagte tiltag](#)

Aktiveret for	Offentlig forhåndsversion	Tidlig adgang	Generel tilgængelighed
Administratorer, udviklere, marketingmedarbejdere eller analytikere, automatisk	-	-	Maj 2023

## Forretningsværdi

Sekvenser hjælper salgschefer med at håndhæve bedste praksis ved at give en række trin, som sælgere kan følge for succesfulde kundeengagementer. Mails er en af de mest almindelige måder at kontakte nuværende og potentielle kunder på. Salgschefer kan nu eksperimentere med forskellige mails (emnelinjer og/eller andet indhold) for at finde de mest effektive versioner, der får debitorerne til at åbne disse mails og foretage den ønskede handling. Datadrevne beslutninger som disse fjerner gætværket fra salgsprocessen og forbedrer kundekommunikationen, hvilket fører til bedre forretningsresultater.

## Funktionsdetaljer

Med sekvenstest kan du:

- Eksperimentere med forskellige versioner af emnelinjen eller hele mailindholdet.
- Styre distribution af mailversioner.
- Vælge den vindende metrik (åbningsrate eller klikrate).
- Automatisk vinderbestemmelse med statistisk signifikans.

## Brug statistik til at forbedre effektiviteten af tildelingsregler

**VIGTIGT** Nogle af de funktioner, der beskrives i denne udgivelsesplan, er ikke blevet udgivet endnu. Tidslinjerne for levering ændres muligvis, og forventet funktionalitet udgives muligvis ikke (se [Microsoft-politik](#)). Få mere at vide: [Nyheder og planlagte tiltag](#)

Aktiveret for	Offentlig forhåndsversion	Tidlig adgang	Generel tilgængelighed
Administratorer, udviklere, marketingmedarbejdere eller analytikere, automatisk	Juli 2023	-	August 2023

## Forretningsværdi

Salgschefer bruger meget tid på at tildele kundeemner og salgsmuligheder til relevante sælgere for at lukke handler. Forsinkelse af sælgeroverdragelse fører til tab af forretning eller forsinkelse i lukning. Automatiserede sælgeropgaver baseret på løbende forbedrede regler vil hjælpe salgschefer med at nå deres mål.

## Funktionsdetaljer

Følgende statistik og handlinger vil blive vist, når en salgschef eller systemadministrator åbner skærbilledet til opsætning af tildelingsregler.

- Procentdel af poster, der er oprettet i de seneste dage, og som automatisk blev ført gennem tildelingsregler.
- Effektiviteten af hver tildelingsregel ved at sammenligne forholdet mellem tildelte og ikke-tildelte poster og give vejledning om årsagerne til fjernelsen af tildelingen.

## Visualiser vigtige interessenter, og reager med det intelligente organisationsdiagram

**VIGTIGT Nogle af de funktioner, der beskrives i denne udgivelsesplan, er ikke blevet udgivet endnu.** Tidslinjerne for levering ændres muligvis, og forventet funktionalitet udgives muligvis ikke (se [Microsoft-politik](#)). Få mere at vide: [Nyheder og planlagte tiltag](#)

Aktiveret for	Offentlig forhåndsversion	Tidlig adgang	Generel tilgængelighed
Brugere efter administratorer, udviklere eller analytikere	Maj 2023	-	Annonceres

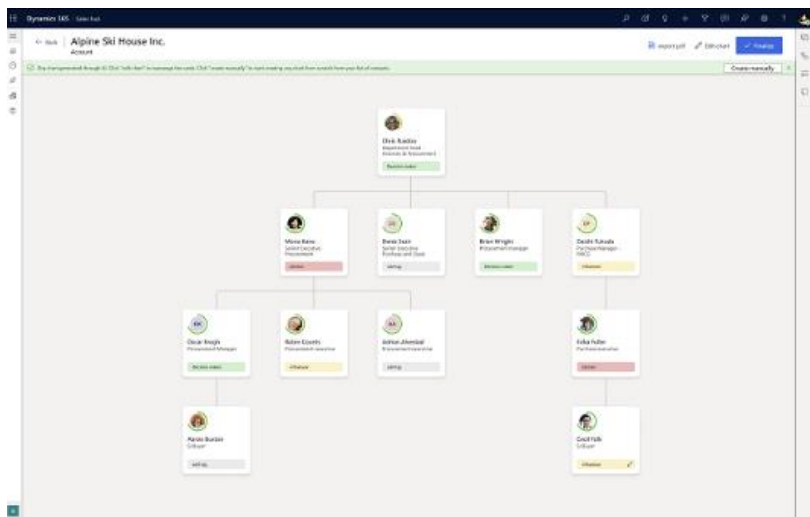
## Forretningsværdi

Formuler den rigtige engagementsplan for at kontakte de rigtige interessenter. Kontoteammedlemmer har ofte brug for hjælp til at identificere de rigtige interessenter i en kundeorganisation til deres handler. Sælgere interagerer typisk kun med en brøkdel af købsudvalget, hvilket kan føre til mistede muligheder for opsalg/krydssalg. Det skal være nemt at registrere købernes roller men også at få et øjebliksbillede af kontaktens aktivitetsniveauer hos din organisation, så du kan se, om dette er en interessant, der kræver mere opmærksomhed. Med den nye organisationsstyringsfunktion kan du opbygge og visualisere din kundeorganisation, så du altid har et sundt forretningsforhold med kunder.

## Funktionsdetaljer

Denne nye funktion har følgende muligheder:

- Sælgere/kontoadministratorer kan hurtigt oprette deres kundeorganisationsdiagram og dermed forstå de forskellige interessenter for en konto.
- Hav altid et relationskort, så du kan identificere, engagere og udvide dit netværk af kundekontakter.
- Du kan bruge aktivitetsvisning for kontakter/interessenter til at forstå din kunde bedre.



*Intelligent organisationsdiagram – laboratorieprototype*

## Microsoft Viva Sales

### Oversigt

**VIGTIGT** Planen for udgivelsesbølge 1 i 2023 dækker alle nye funktionaliteter, der er planlagt til at blive leveret på markedet fra april 2023 til september 2023. I denne artikel finder du produktoversigten, og hvad der er nyt og planlagt til **Viva Sales**.

### Oversigt

Viva Sales er den første Viva-applikation, som er designet til at forbedre medarbejderoplevelsen for en bestemt rolle: sælgere. Viva Sales samler en sælgers CRM-system (customer relationship management), Microsoft 365 og Microsoft Teams for at give en strømlinet og salgsoplevelse drevet af kunstig intelligens.

Med Viva Sales kan sælgere få vist kundeoplysninger og relevant indsigt, hvor og hvornår de har brug for det, hvilket betyder, at de kan spare tid og vende tilbage til det, de elsker – at komme i kontakt med kunder og lukke handler.

Viva Sales er designet til sælgers produktivitet i Microsoft Office og Microsoft Teams og leverer:

- Forretningssammenhæng i realtid fra en sælgers CRM-system (understøtter Salesforce og Dynamics 365 Sales).
- Formålsbyggede handlinger og oplevelser i en sælgers arbejdsflow for at hjælpe med at flytte handler fremad.
- Indsigt drevet af kunstig intelligens, der hjælper sælgere med at opbygge stærke kunderelationer hurtigere med forslag, anbefalinger og tips til at lukke.

Viva Sales gør alt det, samtidig med at CRM holdes opdateret, hvilket eliminerer behovet for, at sælgere skal skifte applikation og sammenhæng.

Til udgivelsesbølge 1 i 2023 fortsætter vi med at optimere sælgeroplevelsen i Microsoft Teams og Outlook – ved at bruge data og kunstig intelligens til at hjælpe sælgere med at forblive i deres arbejdsflow. Viva Sales samler systemet med registrerings- og produktivitetsværktøjer for at møde sælgere, hvor de er, og synliggøre samarbejdsoplevelser i sammenhængen, der forbedrer engagementer og hjælper sælgere med at genvinde tid til at fokusere på kundeforbindelser.

Har du en ny funktionsidé eller feedback? Vi opfordrer dig til at kontakte os på [Microsoft Viva Sales – Community](#)

## Investeringsområder



### *Investeringsområder*

#### **CRM-forbindelse**

CRM-data, der vises i Microsoft 365-produktivitetsapps på nyttige og meningsfulde måder, er grundlaget for vores værdiforslag. Viva Sales gør CRM-salgsenheder førsteklases bestanddele i de digitale oplevelser, sælgere bruger mest. Med kontakter, salgsmuligheder, kundeemner og konti lige ved hånden kan sælgere flytte aftaler fremad, træffe bedre beslutninger og samarbejde med andre i Outlook og Teams.

#### **Teams-samarbejde**

Gør det muligt for sælgere at forbedre samarbejdet og gruppeproduktiviteten ved at samle de rigtige medlemmer og give dem kontekstuel indsigt og værktøjer.

## Udvidelsesmuligheder

CRM-systemer har understøttet tilpasning og udvidelsesmulighed i årtier for at hjælpe kunder med at implementere funktioner, der er skræddersyet til deres unikke forretningskrav. Udvidelsesmuligheder leveres til Microsoft-partnere, systemintegratorer og uafhængige softwareleverandører (ISV'er), der leder efter tilpasning af og integration med Viva Sales.

Hvis du vil lære mere om hele det sæt funktioner, der leveres under denne udgivelsesbølge, kan du **tjekke udgivelsesplan for Viva Sales** herunder:

[Tjek udgivelsesplanen](#)


## Til applikationsadministratorer

### Brugerpåvirkende funktioner til brugeroplevelsen aktiveres automatisk

Brugerpåvirkende funktioner bør gennemgås af applikationsadministratorer. Dette letter håndteringen af udgivelsesændringer og muliggør en vellykket onboarding af nye muligheder, der udgives til markedet. For den komplette liste skal du kigge efter alle funktioner, der er mærket "Brugere, automatisk" i udgivelsesplanen.

### Funktioner, der skal aktiveres af applikationsadministratorer

Denne udgivelsesbølge indeholder funktioner, der skal aktiveres eller konfigureres af administratorer, udviklere eller forretningsanalytikere for at være tilgængelige for deres brugere. For den komplette liste skal du kigge efter alle funktioner, der er mærket "Brugere af administratorer, udviklere eller analysatorer" i udgivelsesplanen.



*Få mest muligt ud af Viva Sales*



## Få mest muligt ud af Viva Sales

Nyttige link	Beskrivelse
<a href="#">Udgivelsesplan</a>	Se alle funktioner i denne udgivelse.
<a href="#">Produktopdateringer</a>	Hold dig opdateret om de seneste produktopdateringer.
<a href="#">Udgivelseskalender</a>	Kend vigtige udgivelsesmilepæle.
<a href="#">Licensering</a>	Øg din forståelse af, hvordan du licenserer Viva Sales.
<a href="#">Produktdokumentation</a>	Finde dokumentation for Viva Sales.
<a href="#">Brugercommunity</a>	Deltag i Viva Sales-communityet sammen med eksperter og kolleger.
<a href="#">Kommende arrangementer</a>	Finde og tilmelde dig personlige og online arrangementer.
<a href="#">Forhåndsversioner af produkter</a>	Kom i gang med Viva Sales.

## Nyheder og planlagte tiltag til Viva Sales

I dette emne beskrives de funktioner, der er planlagt til udgivelse fra april 2023 til september 2023. Da dette emne viser funktioner, der måske ikke er udgivet endnu, kan **tidsplanerne for levering måske blive ændret, og den forventede funktionalitet udgives muligvis ikke**. Gå til [Microsoft-politik](#) for at få flere oplysninger.

I kolonnen **Generel tilgængelighed** bliver funktionen leveret i løbet af den angivne måned. Leveringsdatoen kan være en hvilken som helst dag i den pågældende måned. Udgivne funktioner viser den fulde dato, inklusive udgivelsesdatoen.

Denne markering (✓) viser, hvilke funktioner der er udgivet til offentlig forhåndsversion eller tidlig adgang og til offentlig forhåndsversion, tidlig adgang og generel tilgængelighed.

### CRM-forbindelse

Aktiver salgsdata og handlinger i Viva Sales via CRM-forbindelse.

Funktion	Aktiveret for	Offentlig forhåndsversion	Generel tilgængelighed
<a href="#">Lade administratorer konfigurere viste CRM-enheder</a>	Brugere, automatisk	-	Maj 2023
<a href="#">Samarbejde nemt ved at omtale salgsposter</a>	Brugere efter administratorer, udviklere eller analytikere	-	August 2023

Funktion	Aktiveret for	Offentlig forhåndsversion	Generel tilgængelighed
<a href="#">Forbedre salgseffektiviteten med Teams-mødeintegration</a>	Brugere efter administratorer, udviklere eller analytikere	-	September 2023

## Udvidelsesmuligheder

Udvid Microsoft Viva Sales til CRM-systemer.

Funktion	Aktiveret for	Offentlig forhåndsversion	Generel tilgængelighed
<a href="#">Partnerapps kan forbruge samtaleindsigt</a>	Brugere efter administratorer, udviklere eller analytikere	April 2023	Juni 2023

## Teams-samarbejde

Forbedre salgsteamets engagement gennem integrerede samarbejdsoplevelser.

Funktion	Aktiveret for	Offentlig forhåndsversion	Generel tilgængelighed
<a href="#">Styrk sælgere til at samarbejde i teams, kanaler vha. salgsskabeloner</a>	Brugere efter administratorer, udviklere eller analytikere	-	Juni 2023

Beskrivelse af kolonneværdierne **Aktiveret for**:

- **Brugere, automatisk:** Disse funktioner omfatter ændringer i brugeroplevelsen og aktiveres automatisk.
- **Administratorer, udviklere, marketingmedarbejdere eller analytikere, automatisk:** Disse funktioner er beregnet til at blive brugt af administratorer, udviklere, marketingmedarbejdere eller forretningsanalytikere og aktiveres automatisk.
- **Brugere af administratorer, udviklere eller analytikere:** Disse funktioner skal aktiveres eller konfigureres af administratorer, udviklere eller forretningsanalytikere for at være tilgængelige for deres brugere.

Hvis du vil have liste over lande/områder, hvor Dynamics 365-virksomhedsprogrammer er tilgængelige, skal du se [Vejledning om international tilgængelighed](#). Du kan få flere oplysninger om geografiske områder og datacentre (områder) ved at gå til siden [Dynamics 365- og Microsoft Power Platform-tilgængelighed](#).

## CRM-forbindelse

### Oversigt

**VIGTIGT Nogle af de funktioner, der beskrives i denne udgivelsesplan, er ikke blevet udgivet endnu.** Tidslinjerne for levering ændres muligvis, og forventet funktionalitet udgives muligvis ikke (se [Microsoft-politik](#)). Få mere at vide: [Nyheder og planlagte tiltag](#)

CRM-data, der vises i Microsoft 365-produktivitetsapps på nyttige og meningsfulde måder, er grundlaget for vores værdiforslag. Viva Sales gør CRM-salgsenheder førsteklasses bestanddele i de digitale oplevelser, sælgere bruger mest. Med kontakter, salgsmuligheder, kundeemner og konti lige ved hånden kan sælgere flytte aftaler fremad, træffe bedre beslutninger og samarbejde med andre i Outlook og Teams.

### Lade administratorer konfigurere viste CRM-enheder

**VIGTIGT Nogle af de funktioner, der beskrives i denne udgivelsesplan, er ikke blevet udgivet endnu.** Tidslinjerne for levering ændres muligvis, og forventet funktionalitet udgives muligvis ikke (se [Microsoft-politik](#)). Få mere at vide: [Nyheder og planlagte tiltag](#)

Aktiveret for	Offentlig forhåndsversion	Generel tilgængelighed
Brugere, automatisk	-	Maj 2023

### Forretningsværdi

Giv CRM-administratorer mulighed for at konfigurere enheder og visuel behandling af eksisterende CRM-enheder i Viva Sales-oplevelser, så sælgere har de rigtige CRM-oplysninger og -handlinger til at gøre dem mere produktive direkte fra Office.

### Funktionsdetaljer

CRM-tilpasning giver CRM-administratorer mulighed for at konfigurere CRM-formularer, -felter og -adfærd i Viva Sales-oplevelser som f.eks. sideruden i Outlook og omfattende adaptive kort i Teams. Denne forbedring af CRM-tilpasning vil give CRM-administratorer mulighed for at konfigurere yderligere køreklare enheder og brugerdefinerede enheder vha. forespørgsler, som er defineret i CRM.

Med denne funktion kan CRM-administratorer:

- Føje relevante brugerdefinerede og køreklare enheder til Viva Sales-formularer.
- Fjerne enheder fra Viva Sales-formularer.
- Styre filtrering og sorteringsadfærd for lister vha. CRM-definerede forespørgsler.

Med denne funktion kan sælgere, der bruger Viva Sales:

- Få vist brugerdefinerede og direkte enheder i Viva Sales Outlook-sideruden.
- Dele tilpassede enheder med kolleger i Teams.
- Søge efter tilpassede enheder i meddelelsesudvidelse til Teams.
- Forbinde Outlook-mail og mødeaktiviteter til brugerdefinerede eller køreklare enheder.

## Samarbejde nemt ved at omtale salgsposter

**VIGTIGT Nogle af de funktioner, der beskrives i denne udgivelsesplan, er ikke blevet udgivet endnu.** Tidslinjerne for levering ændres muligvis, og forventet funktionalitet udgives muligvis ikke (se [Microsoft-politik](#)). Få mere at vide: [Nyheder og planlagte tiltag](#)

Aktiveret for	Offentlig forhåndsversion	Generel tilgængelighed
Brugere efter administratorer, udviklere eller analytikere	-	August 2023

## Forretningsværdi

Microsoft 365-brugere anvender almindeligvis @mention for at engagere sig med kolleger. Viva Sales vil give mulighed for at @mention salgsdata fra CRM.

## Funktionsdetaljer

Funktion, der bruges almindeligvis i dag i Microsoft 365 til @mention personer, vil støtte den direkte omtale af Viva Sales-appen og kernesalgsheder såsom kontakt, salgsmulighed, kundeemne og konto. Denne funktion strømliner en sælgers evne til at samarbejde med deres teams ved at nævne en CRM-rekord i kommunikationsstrømmen og dele et rigt adaptivt kort med kolleger.

## Forbedre salgseffektiviteten med Teams-mødeintegration

**VIGTIGT Nogle af de funktioner, der beskrives i denne udgivelsesplan, er ikke blevet udgivet endnu.** Tidslinjerne for levering ændres muligvis, og forventet funktionalitet udgives muligvis ikke (se [Microsoft-politik](#)). Få mere at vide: [Nyheder og planlagte tiltag](#)

Aktiveret for	Offentlig forhåndsversion	Generel tilgængelighed
Brugere efter administratorer, udviklere eller analytikere	-	September 2023

## Forretningsværdi

Under Teams-møder er Viva Sales kun et klik væk. Når sælgere udstyres med Viva Sales, kan de få adgang til og opdatere relevante forretningsdata fra CRM direkte fra mødet uden besvær. Med kundeinformation lige ved hånden kan sælgere afholde møder, der bedre opfylder deres kunders behov. Sælgere kan også hurtigt opdatere disse oplysninger, efterhånden som mødet finder sted.

## Funktionsdetaljer

Under et Teams-møde kan sælgere:

- Adgang til Viva Sales-appen.
- Få vist den tilsluttede CRM-record.
- Redigere den tilsluttede CRM-record.
- Kopiere et link til den tilsluttede CRM-record.
- Åbne detaljer om den tilsluttede record i CRM.

## Udvidelsesmuligheder

### Oversigt

**VIGTIGT Nogle af de funktioner, der beskrives i denne udgivelsesplan, er ikke blevet udgivet endnu.** Tidslinjerne for levering ændres muligvis, og forventet funktionalitet udgives muligvis ikke (se [Microsoft-politik](#)). Få mere at vide: [Nyheder og planlagte tiltag](#)

CRM-systemer har understøttet tilpasning og udvidelsesmulighed i årtier for at hjælpe kunder med at implementere funktioner, der er skræddersyet til deres unikke forretningskrav. Udvidelsesmuligheder leveres til Microsoft-partnere, systemintegratorer og uafhængige softwareleverandører (ISV'er), der leder efter tilpasning af og integration med Viva Sales.

### Partnerapps kan forbruge samtaleindsigt

**VIGTIGT Nogle af de funktioner, der beskrives i denne udgivelsesplan, er ikke blevet udgivet endnu.** Tidslinjerne for levering ændres muligvis, og forventet funktionalitet udgives muligvis ikke (se [Microsoft-politik](#)). Få mere at vide: [Nyheder og planlagte tiltag](#)

Aktiveret for	Offentlig forhåndsversion	Generel tilgængelighed
Brugere efter administratorer, udviklere eller analytikere	April 2023	Juni 2023

## Forretningsværdi

Få mere ud af dine tredjeparts salgsaktiveringsværktøjer med Viva Sales-udvidelsesmuligheden. Forbind nemt apps til din Dataverse-lagerplads, lad dem forbruge data til samtaleintelligens, der er genereret af Viva Sales, og få deres indsigt vist for dine sælgere som del af Viva Sales-grænsefladen.

## Funktionsdetaljer

Salgsaktiveringsværktøjer er ved at blive en afgørende del af salgsprocessen. At give salgsteam den rette træning, viden og strategi på det rigtige tidspunkt resulterer i kortere og mere succesfulde salgscykluser.

Med Viva Sales-udvidelsesmuligheden gennem Dataverse kan organisationer forbinde deres salgsaktiveringsværktøjer til Viva Sales ved at give dem adgang til indsigt i samtaleintelligens, som er genereret af Viva Sales og gemt i Dataverse. Partnere kan forbruge disse data, analysere dem og skrive deres indsigt og anbefalinger tilbage til Dataverse. Sælgere kan gå til deres mødereferater i Viva Sales og få det partnergenererede indhold vist direkte i Viva Sales-grænsefladen på en fuldautomatisk måde.

Sådan aktiverer du dine salgsaktiveringsværktøjer i Viva Sales:

- Tillad lagring af data fra samtaleintelligens i Dataverse vha. Viva Sales-administratorkontrollerne i Teams.
- Beslut, hvilken type indsigt af samtaleintelligens der kan tilgås af hver partner.
- Download din tredjepartspartners app fra AppSource, eller konfigurér et Power Automate-flow, og giv dit samtykke til deres adgang til dataene i Dataverse.

## Teams-samarbejde

### Oversigt

**VIGTIGT Nogle af de funktioner, der beskrives i denne udgivelsesplan, er ikke blevet udgivet endnu.** Tidslinjerne for levering ændres muligvis, og forventet funktionalitet udgives muligvis ikke (se [Microsoft-politik](#)). Få mere at vide: [Nyheder og planlagte tiltag](#)

Gør det muligt for sælgere at forbedre samarbejdet og gruppeproduktiviteten ved at samle de rigtige medlemmer og give dem kontekstuel indsigt og værktøjer.

## Styrk sælgere til at samarbejde i teams, kanaler vha. salgsskabeloner

**VIGTIGT Nogle af de funktioner, der beskrives i denne udgivelsesplan, er ikke blevet udgivet endnu.** Tidslinjerne for levering ændres muligvis, og forventet funktionalitet udgives muligvis ikke (se [Microsoft-politik](#)). Få mere at vide: [Nyheder og planlagte tiltag](#)

Aktiveret for	Offentlig forhåndsversion	Generel tilgængelighed
Brugere efter administratorer, udviklere eller analytikere	-	Juni 2023

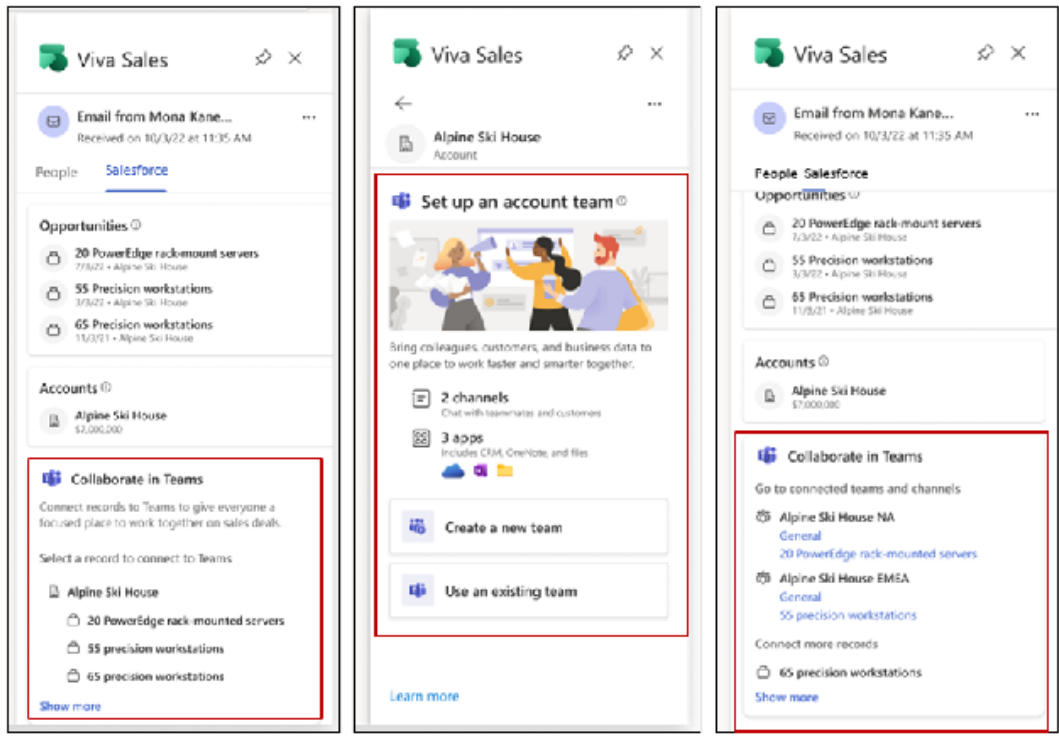
### Forretningsværdi

Saml de rigtige brugere, kontekstuelle indsigter og produktivitetsapps for at booste sælgersamarbejdet i Teams. Viva Sales sætter internt og eksternt samarbejde i centrum. Sælgere kan bruge salgsskabeloner til at skabe et samarbejdsrum. Salgsskabeloner fremskynder oprettelse af struktureret team/kanal med foruddefinerede kanaler, forudfastsatte apps og integreret adgang til CRM-data.

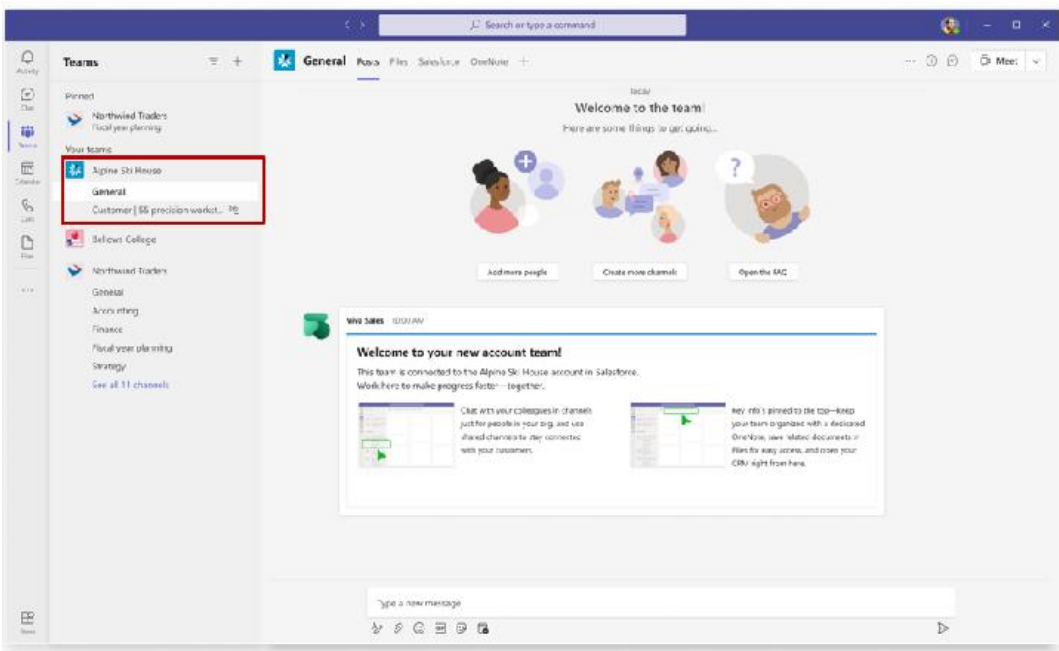
### Funktionsdetaljer

Med denne funktion kan sælgere:

- Opsætte et team til at samarbejde om kontorelaterede aktiviteter ved at anvende en kontoteamskabelon.
- Opsætte et team til at samarbejde om salgsmulighedsrelaterede aktiviteter ved at anvende en handelsrumsskabelon.
- Føje anbefalede teammedlemmer til teamet under opsætningen for at kickstarte samarbejdet.
- Kommunikere med kunder i sikre delte kanaler.
- Få nem adgang til forretningsdata i flowet af deres arbejde ved at navigere til den fastgjorte CRM-postfane (konto/salgsmuligheder fastgøres baseret på den anvendte skabelon).
- Organisere dokumenter på en forudsigelig måde ved hjælp af startmapper.
- Få adgang fra Teams til sammenkædede dokumenter, der er konfigureret i en CRM – én app med alle de nødvendige data.
- Forblive produktiv ved at tage noter i en forudfastsat OneNote-app.



Strømlinet opsætning af teams



Team oprettet efter anvendelse af kontoskabelon



# Service

## Planlæg og gør klar til Dynamics 365 Customer Service-udgivelsesbølge 1 i 2023

**VIGTIGT** Planen for udgivelsesbølge 1 i 2023 dækker alle nye funktionaliteter, der er planlagt til at blive leveret på markedet fra april 2023 til september 2023. I denne artikel finder du produktoversigten, og hvad der er nyt og planlagt til **Dynamics 365 Customer Service**.

### Oversigt

[Video: Learn about this product's new capabilities](#)

Dynamics 365 Customer Service er del af Digital Contact Center Platform, der leverer den bedste kundeservice i klassen gennem live kundeengagementer, helpdesk-medarbejdersamarbejde, avanceret telefoni og AI-baserede analyser. Avanceret routing, sagsstyring, vidensstyring, assisterende kunstig intelligens og indlejrede Microsoft Teams-funktioner maksimerer helpdesk-medarbejdernes produktivitet, mens forenklet administration og integreret analyse optimerer kontaktcenterdriften. Organisationer kan give en omnikanaloplevelse med chat-, stemme-, sociale- og forretningsmeddelelseskanaler.

I udgivelsesbølge 1 i 2023 er vores fokus på at levere følgende funktioner:

- Forbedret sagsoprettelse
- Kanalbaseret sammensætning med Microsoft Teams
- Tilgængeligheden af talekanalen i flere regioner
- Robuste realtidsanalyser
- Tilpassede datamodeller til analyserapporter

## Investeringsområder



### *Investeringsområder*

#### **Administratoroplevelser**

Den moderne administrationsoplevelse giver en ensartet opsætningsoplevelse, der samler administrationen af Dynamics 365 Customer Service, samlet ruteplanlægning og omnikanalaktiviteter. Customer Service Administration-appen samler alle de administratoroplevelser, der er relevante for kundesupport, i en enkelt app. Den giver en intuitiv og vejledt, guidelignende oplevelse, der muliggør hurtig førstegangs- og trinvis opsætning.

I udgivelsesbølge 1 i 2023 vil følgende funktioner hjælpe med at forbedre driftseffektiviteten af kontaktcentrene:

- Tillad tilpasning af datamodeller for historiske analyserapporter.
- Integrer og brug eksterne videnkilder i vidensstyringsøgning.

#### **Oplevelser med helpdesk-medarbejder**

Oplevelse med Helpdesk-medarbejder er hjertet i Dynamics 365 Customer Service. Forbedret medarbejdertillid er nøglen til at forbedre kundeservicetilfredsheden. Dynamics 365 Customer Service giver intuitive samarbejdsmuligheder i et arbejdsområde, der kan tilpasses, og øger dit teams effektivitet med de produktivitetsværktøjer, der er påkrævet for at levere problemfri, personlige kundeoplevelser på tværs af enhver kanal.

I udgivelsesbølge 1 i 2023 er følgende funktioner rettet mod yderligere at styrke helpdesk-medarbejdere til at levere kvalitetstjenester:

- Opret og administrer sager effektivt med forbedret sagsformular.
- Prøv forbedringer af sagsstyring.
- Prøv forbedringer til valg af mailskabeloner.
- Forbedringer til oplevelsen til oprettelse af mailskabeloner.
- Forbedret layout af Customer Service workspace.

- Forbedret oplevelse med automatisk opsummering af samtaler.
- Fremskynde tiden til løsning med AI-foreslåede svar.
- Markere vidensartikler som favorit.
- Forudsig sagsmængderne dagligt og med 15 minutters intervaller.
- Forudse helpdesk-medarbejders krav til håndtering af kundesamtaler dagligt og med 15 minutters intervaller.

### **Supervisoroplevelser**

Supervisoroplevelsen er målrettet kundeservicechefer og analytikere. De vigtigste driftsmæssige målinger giver supervisorer mulighed for løbende at overvåge og foretage kurskorrektioner som at gribe ind, hvis kundetilfredshed bliver negativ, forbedre bemanningen af helpdesk-medarbejdere for at optimere produktiviteten og hjælpe med at holde serviceniveauet højt.

Forbedringerne i udgivelsesbølge 1 i 2023 vil give supervisorer mulighed for at få historisk og næsten realtidsindsigt i kontaktcentrets ydeevne og muligheder for at forbedre kontaktcentrets driftsmæssige effektivitet. Hvis du opdager, at dine supervisorer har brug for yderligere målepunkter for at forbedre effektiviteten i dit kontaktcenter, kan du nu tilpasse datamodellerne for at tilføje nye målepunkter og rapportere om tilpassede enheder.

### **Omnikanal**

Omnikanalfunktioner i Dynamics 365 Customer Service gør det muligt for organisationer straks af oprette forbindelse til og kommunikere med deres kunder via flere kanaler som f.eks. live chat, sms, voice og sociale kanaler. Ved at levere en problemfri oplevelse med helpdesk-medarbejderen og værdifuld samtaleindsigt på tværs af kanaler, gør omnikanalkapaciteter det muligt for organisationer at levere et ægte, komplet kontaktcenter.

I udgivelsesbølge 1 i 2023 vil følgende funktioner hjælpe med at levere en mere sikker, robust og effektiv serviceoplevelse.

- Integrer Nuance Gatekeeper for at reducere svindel og forbedre tilliden.
- Integrer Nuance interaktivt stemmerespons (ISR)-system for at levere kontinuerlig selvbetjening til dine kunder.
- Giv dine kunder mulighed for at anmode om et tilbagekald fra helpdesk-medarbejdere, og hjælp dem med at undgå at stå i kø for at tale med helpdesk-medarbejdere.
- Aktivér Customer Service workspace for at være tilgængeligt som standard for sikkerhedsroller i Omnikanal til Customer Service.

### **Teams-integration**

Giv dine helpdesk-medarbejdere klassens bedste forretningsprocesautomatisering, samarbejde og kommunikation med Microsoft Teams integreret i Dynamics 365 Customer Service. Samtaler i integreret Teams knyttes direkte til Customer Service-poster, hvilket muliggør en kontekstafhængig oplevelse.

## Samlet ruteplanlægning

De intelligente ruteplanlægnings-service i Customer Service bruger en kombination af modeller til kunstig intelligens og regler til at tildele indgående serviceanmodninger fra alle kanaler, især sager, record, chat, digitale beskeder og tale, til de mest kvalificerede helpdesk-medarbejdere. Tildelingsreglerne tager højde for kundespecificerede kriterier, såsom prioritet og færdigheder. Den nye routing-service bruger kunstig intelligens til automatisk at klassificere, ruteplanlægge og tildele arbejds-elementer og eliminere behovet for konstant køovervågning og manuel arbejdsdistribution for at tilbyde driftseffektivitet til organisationer. De forskellige funktioner som procentbaseret ruteføring, overløbsstyring og ruteføring til foretrukne helpdesk-medarbejdere hjælper med at optimere ruteføringen af arbejds-emner til de bedst egnede helpdesk-medarbejdere.

Du kan få mere at vide om hele det sæt funktioner, der leveres under denne udgivelsesbølge, ved at **tjekke udgivelsesplanen for Dynamics 365 Customer Service** herunder:

[Tjek udgivelsesplanen](#)

## Til applikationsadministratorer

### Brugerpåvirkende funktioner til brugeroplevelsen aktiveres automatisk

Brugerpåvirkende funktioner bør gennemgås af applikationsadministratorer. Dette letter håndteringen af udgivelsesændringer og muliggør en vellykket onboarding af nye muligheder, der udgives til markedet. For den komplette liste skal du kigge efter alle funktioner, der er mærket "Brugere, automatisk" i udgivelsesplanen.

### Funktioner, der skal aktiveres af applikationsadministratorer

Denne udgivelsesbølge indeholder funktioner, der skal aktiveres eller konfigureres af administratorer, udviklere eller forretningsanalytikere for at være tilgængelige for deres brugere. For den komplette liste skal du kigge efter alle funktioner, der er mærket "Brugere af administratorer, udviklere eller analysatorer" i udgivelsesplanen.



*Få mest muligt ud af Customer Service*

## Få mest muligt ud af Customer Service

Nyttige link	Beskrivelse
<a href="#">Udgivelsesplan</a>	Se alle funktioner i denne udgivelse.
<a href="#">Produktopdateringer</a>	Hold dig opdateret om de seneste produktopdateringer.
<a href="#">Udgivelseskalender</a>	Kend vigtige udgivelsesmilepæle.
<a href="#">Licensering</a>	Øg din forståelse af, hvordan du licenserer Customer Service.
<a href="#">Produktdokumentation</a>	Finde dokumentationen til Customer Service.
<a href="#">Brugercommunity</a>	Tag kontakt til Customer Service-eksperter og kolleger i communityet.
<a href="#">Kommende arrangementer</a>	Finde og tilmelde dig personlige og online arrangementer.
<a href="#">Forhåndsversioner af produkter</a>	Kom i gang med Customer Service.

## Nyheder og planlagte tiltag til Dynamics 365 Customer Service

I dette emne beskrives de funktioner, der er planlagt til udgivelse fra april 2023 til september 2023. Da dette emne viser funktioner, der måske ikke er udgivet endnu, kan **tidsplanerne for levering måske blive ændret, og den forventede funktionalitet udgives muligvis ikke**. Gå til [Microsoft-politik](#) for at få flere oplysninger.

I kolonnen **Generel tilgængelighed** bliver funktionen leveret i løbet af den angivne måned. Leveringsdatoen kan være en hvilken som helst dag i den pågældende måned. Udgivne funktioner viser den fulde dato, inklusive udgivelsesdatoen.

Denne markering (✓) viser, hvilke funktioner der er udgivet til offentlig forhåndsversion eller tidlig adgang og til offentlig forhåndsversion, tidlig adgang og generel tilgængelighed.

### Administratoroplevelser

En intuitiv, moderne administrationsoplevelse er nøglen til hurtigt at konfigurere Dynamics 365 Customer Service og bruge dens funktioner.

Funktion	Aktiveret for	Offentlig forhåndsversion	Tidlig adgang*	Generel tilgængelighed
<a href="#">Profiler med oplevelser med Helpdesk-medarbejder baseret på sikkerhedsroller</a>	Brugere efter administratoren, udviklere eller analytikere	-	-	✓ 1. april 2023
<a href="#">Anvende virksomhedsbranding med live chat-widjet 2.0</a>	Brugere efter administratoren, udviklere eller analytikere	✓ 1. marts 2023	-	April 2023
<a href="#">Forbedret administratoroplevelse for at hjælpe med at øge produktiviteten</a>	Administratoren, udviklere, marketingmedarbejdere eller analytikere, automatisk	-	-	April 2023
<a href="#">Integrer og søg efter eksterne videnkilder</a>	Brugere efter administratoren, udviklere eller analytikere	✓ 1. marts 2023	-	April 2023

## Oplevelser med helpdesk-medarbejder

Aktivering af helpdesk-medarbejders mulighed for at kunne håndtere flere interaktioner, interagere med flere apps uden at miste sammenhængen og forbedre deres arbejdsproces med produktivitetsværktøjer.

Funktion	Aktiveret for	Offentlig forhåndsversion	Tidlig adgang*	Generel tilgængelighed
<a href="#">Tale med Copilot for at diagnosticere debitorproblemer</a>	Brugere efter administratører, udviklere eller analytikere	Maj 2023	-	-
<a href="#">Udkast til chatsvar med et klik vha. Copilot</a>	Brugere efter administratører, udviklere eller analytikere	Maj 2023	-	-
<a href="#">Udkast til mailsvar med et klik vha. Copilot</a>	Brugere efter administratører, udviklere eller analytikere	Maj 2023	-	-
<a href="#">Opret og administrer sager effektivt med forbedret sagsformular</a>	Brugere efter administratører, udviklere eller analytikere	-	-	✓ 1. april 2023
<a href="#">Finde mailskabeloner hurtigere med forbedret skabelonvalg</a>	Brugere efter administratører, udviklere eller analytikere	-	-	✓ 1. april 2023
<a href="#">Hold styr på samtaler med AI-genererede oversigter</a>	Brugere efter administratører, udviklere eller analytikere	✓ 1. oktober 2022	-	✓ 1. april 2023
<a href="#">Opret mailskabeloner med ny skabelondesigner</a>	Brugere, automatisk	-	✓ 6. februar 2023	✓ 1. april 2023
<a href="#">Forbedringer til forenklet sagsstyring</a>	Brugere, automatisk	-	✓ 6. februar 2023	✓ 1. april 2023
<a href="#">Multitaske effektivt med forbedret arbejdsområdelayout</a>	Brugere, automatisk	-	✓ 6. februar 2023	✓ 1. april 2023

Funktion	Aktiveret for	Offentlig forhåndsversion	Tidlig adgang*	Generel tilgængelighed
<a href="#">Forbedret helpdesk-medarbejderproduktivitet på tidslinje</a>	Brugere efter administratorer, udviklere eller analytikere	-	-	April 2023
<a href="#">Få adgang til forbedret aktiv samtaleformular</a>	Brugere efter administratorer, udviklere eller analytikere	-	-	April 2023
<a href="#">Markere vidensartikler som favorit</a>	Brugere, automatisk	-	✓ 6. februar 2023	April 2023
<a href="#">Filtrer arbejdsemner efter læst eller ulæst</a>	Brugere, automatisk	-	✓ 6. februar 2023	Maj 2023
<a href="#">Se indbakkeforbedring med sammenklappeligt venstre panel</a>	Brugere, automatisk	-	✓ 6. februar 2023	Maj 2023
<a href="#">Kundeoversigt nu aktiv samtaleform</a>	Brugere efter administratorer, udviklere eller analytikere	-	-	Juni 2023
<a href="#">Forudsige efterspørgsel af helpdesk-medarbejdere til at håndtere kundesamtaler</a>	Brugere efter administratorer, udviklere eller analytikere	April 2023	-	Annonceres
<a href="#">Forudsig sagsmængderne dagligt og med 15 minutters intervaller</a>	Brugere efter administratorer, udviklere eller analytikere	April 2023	-	Annonceres

## Omnikanal

Omnikanalengagement giver mulighed for øjeblikkelig engagement og forbindelse mellem helpdesk-medarbejdere og kunder og giver supervisorer realtidssynlighed i driftseffektivitet.

Funktion	Aktiveret for	Offentlig forhåndsversion	Tidlig adgang*	Generel tilgængelighed
<a href="#">Identificere og diagnosticere nemt problematiske samtaler</a>	Administratorer, udviklere, marketingmedarbejdere eller analytikere, automatisk	Juni 2023	-	-





Funktion	Aktiveret for	Offentlig forhåndsversion	Tidlig adgang*	Generel tilgængelighed
<a href="#">Tilpas, udvid samtaleenheden</a>	Brugere efter administratorer, udviklere eller analytikere	-	-	April 2023
<a href="#">Forbedret godkendelse i Apple Messages for Business</a>	Brugere efter administratorer, udviklere eller analytikere	-	-	April 2023
<a href="#">Gør Customer Service workspace-app tilgængelig for omnikanal-roller som standard</a>	Brugere, automatisk	-	✓ 6. februar 2023	April 2023
<a href="#">Få adgang til omdøbte samtaleformularer</a>	Brugere, automatisk	-	-	April 2023
<a href="#">Integrer Nuance ISR med Customer Service</a>	Brugere efter administratorer, udviklere eller analytikere	-	-	Juni 2023
<a href="#">Integrer Nuance Gatekeeper med Customer Service</a>	Brugere efter administratorer, udviklere eller analytikere	Maj 2023	-	Annonceres

## Supervisoroplevelser

Se forbedringerne i udgivelsesbølge 1 for 2023, der gør det muligt for supervisorer at overvåge og forbedre kontaktcenterdrift.

Funktion	Aktiveret for	Offentlig forhåndsversion	Tidlig adgang*	Generel tilgængelighed
<a href="#">Tilpas visualisering af omnikanalanalyse-dashboards i realtid</a>	Brugere efter administratorer, udviklere eller analytikere	✓ 31. oktober 2022	-	April 2023
<a href="#">Overvåg supportbehandlinger i næsten realtid</a>	Brugere efter administratorer, udviklere eller analytikere	✓ 31. oktober 2022	-	April 2023

Funktion	Aktiveret for	Offentlig forhåndsversion	Tidlig adgang*	Generel tilgængelighed
<a href="#">Tilpas de køreklare realtids-analyserapporter</a>	Brugere efter administratorer, udviklere eller analytikere	✓ 31. oktober 2022	-	April 2023

## Teams-integration

Giv dine helpdesk-medarbejdere adgang til problemfrie integrationer mellem Dynamics 365 og Microsoft Teams.

Funktion	Aktiveret for	Offentlig forhåndsversion	Tidlig adgang*	Generel tilgængelighed
<a href="#">Bruge kundesupportsammensætning til komplekse sager</a>	Brugere efter administratorer, udviklere eller analytikere	April 2023	-	-
<a href="#">Vis Teams-chat på den tilsluttede posts tidslinje</a>	Brugere efter administratorer, udviklere eller analytikere	✓ 7. april 2023	-	-
<a href="#">Dynamics 365-links udfoldes i Teams-chats</a>	Brugere, automatisk	-	✓ 6. februar 2023	April 2023
<a href="#">Hold chatdeltagere informeret, når felter opdateres</a>	Brugere efter administratorer, udviklere eller analytikere	-	-	April 2023

## Samlet ruteplanlægning

Intelligent klassificering af arbejds-elementer og funktioner til ruteplanlægning via omnichannel muliggør fleksibilitet og automatisering af AI-aktiverede arbejdsprocesser.

Funktion	Aktiveret for	Offentlig forhåndsversion	Tidlig adgang*	Generel tilgængelighed
<a href="#">Vise antallet af brugere i køer i opsætning af routingregler</a>	Administratorer, udviklere, marketingmedarbejdere eller analytikere, automatisk	-	-	April 2023
<a href="#">Forbedringer i tildelingsdiagnostik</a>	Administratorer, udviklere, marketingmedarbejdere eller analytikere, automatisk	-	-	April 2023
<a href="#">Optimeringer foretaget i automatisk tildeling af arbejdssemner</a>	Administratorer, udviklere, marketingmedarbejdere eller analytikere, automatisk	-	-	April 2023
<a href="#">Administrere færdigheder med forbedringer i brugeroplevelsen</a>	Administratorer, udviklere, marketingmedarbejdere eller analytikere, automatisk	-	-	Maj 2023

\* Du kan tilmelde nogle funktioner som del af den tidlige adgang d. 6. februar 2023, herunder alle obligatoriske ændringer, der påvirker slutbrugere. Få mere at vide ved at gå til [Tidlig adgang, ofte stillede spørgsmål](#).

Beskrivelse af kolonneværdierne **Aktiveret for**:

- **Brugere, automatisk:** Disse funktioner omfatter ændringer i brugeroplevelsen og aktiveres automatisk.
- **Administratorer, udviklere, marketingmedarbejdere eller analytikere, automatisk:** Disse funktioner er beregnet til at blive brugt af administratorer, udviklere, marketingmedarbejdere eller forretningsanalytikere og aktiveres automatisk.
- **Brugere af administratorer, udviklere eller analytikere:** Disse funktioner skal aktiveres eller konfigureres af administratorer, udviklere eller forretningsanalytikere for at være tilgængelige for deres brugere.

Hvis du vil have liste over lande/områder, hvor Dynamics 365-virksomhedsprogrammer er tilgængelige, skal du se [Vejledning om international tilgængelighed](#). Du kan få flere oplysninger om geografiske områder og datacentre (områder) ved at gå til siden [Dynamics 365- og Microsoft Power Platform-tilgængelighed](#).



## Administratoroplevelser

### Oversigt

**VIGTIGT Nogle af de funktioner, der beskrives i denne udgivelsesplan, er ikke blevet udgivet endnu.** Tidslinjerne for levering ændres muligvis, og forventet funktionalitet udgives muligvis ikke (se [Microsoft-politik](#)). Få mere at vide: [Nyheder og planlagte tiltag](#)

Den moderne administrationsoplevelse giver en ensartet opsætningsoplevelse, der samler administrationen af Dynamics 365 Customer Service, samlet ruteplanlægning og omnikanalaktiviteter. Customer Service Administration-appen samler alle de administratoroplevelser, der er relevante for kundesupport, i en enkelt app. Den giver en intuitiv og vejledt, guidelignende oplevelse, der muliggør hurtig førstegangs- og trinvis opsætning.

I udgivelsesbølge 1 i 2023 vil følgende funktioner hjælpe med at forbedre driftseffektiviteten af kontaktcentrene:

- Tillad tilpasning af datamodeller for historiske analyserapporter.
- Integrer og brug eksterne videnkilder i vidensstyringsøgning.

### Profiler med oplevelser med Helpdesk-medarbejder baseret på sikkerhedsroller

Aktiveret for	Offentlig forhåndsversion	Tidlig adgang	Generel tilgængelighed
Brugere efter administratorer, udviklere eller analytikere	-	-	✓ 1. april 2023

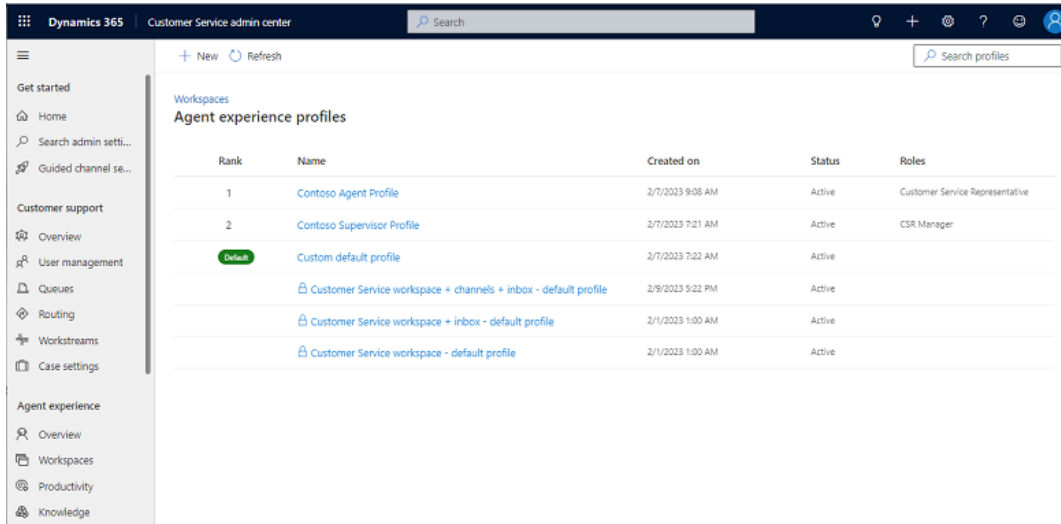
### Forretningsværdi

Oplevelse med helpdesk-medarbejderprofiler er et alternativ til at bygge og vedligeholde tilpassede apps og hjælper med at skabe målrettede appoplevelser for helpdesk-medarbejdere og supervisorer. Administratorer kan bruge oplevelser med helpdesk-medarbejderprofiler til at oprette brugerdefinerede profiler med specifikke sessionsskabeloner, samtalekanaler og produktivitetsværktøjer. Profilerne kan derefter tildeles alle brugere som en standardprofil eller tilknyttes sikkerhedsroller.

### Funktionsdetaljer

Administratorer kan nu bruge Customer Service Administration til at gøre følgende:

- Indstille en brugerdefineret oplevelse med helpdesk-medarbejderprofil som standardprofil.
- Knytte en oplevelse med helpdesk-medarbejderprofil til en sikkerhedsrolle.



*Forbedringer af oplevelse med tildeling af Helpdesk-medarbejderprofil via Customer Service Administration*

## Se også

[Tilføj profiler med oplevelser med Helpdesk-medarbejder](#) (dokumentation)

## Anvende virksomhedsbranding med live chat-widget 2.0

**VIGTIGT** Nogle af de funktioner, der beskrives i denne udgivelsesplan, er ikke blevet udgivet endnu. Tidslinjerne for levering ændres muligvis, og forventet funktionalitet udgives muligvis ikke (se [Microsoft-politik](#)). Få mere at vide: [Nyheder og planlagte tiltag](#)

Aktiveret for	Offentlig forhåndsversion	Tidlig adgang	Generel tilgængelighed
Brugere efter administratorer, udviklere eller analytikere	✓ 1. marts 2023	-	April 2023

## Forretningsværdi

Med live chat-widget 2.0 kan du tilpasse chat-widgettens udseende, så den giver omfattende og effektiv spejling af din virksomheds brand. Med den nye unikke script-baserede brugergrænsefladetilpasning kan du øjeblikkeligt give dine udviklere mulighed for at redigere designet af den køreklare chat-widget. Udviklerne kan nu nemmere ændre funktionerne og egenskaberne for at oprette en brugerdefineret chat-widget. Du kan nu matche din kundeservicechat med dine andre produkter for at skabe et ensartet billede og en ensartet vision.

## Funktionsdetaljer

### **Brugerdefineret udvikler – Live chat-widget 2.0 chat-SDK og komponentbibliotek:**

- Kombineret chat-SDK-stak med brugergrænsefladens komponentbibliotek.
- Øget struktur for brugerdefinerede udviklere ved at tilføje en brugergrænsefladeramme.
- Centraliserede områder af funktioner med de tilsvarende brugergrænseflader for at øge pakkernes anvendelighed.
- Forbedret ydeevne af live chat-widgetfunktioner.

### **Portaludvikler – Køreklar script-baseret brugergrænsefladetilpasning:**

- Øget tilgængelighed for brugergrænsefladetilpasninger til udviklingsløsning på mellemniveau – portaludvikler.
- Forbinder en køreklar chat-widget til styling af brugergrænsefladens komponentbibliotek vha. en JavaScript-tag-tilpasning.
- Oprettet muligheden for at redigere chat-widget'en vha. CSS-typografi til alle komponenter.

The screenshot shows a README file titled "Stateless UI Components" for the @microsoft/omnichannel-chat-components package. It lists various components with their usage and the corresponding interface props.

Component	Usage	Interface
CallingContainerPane	The container for voice and video feature in the chat widget	ICallingContainerProps
ChatButton	The button that appears on the user's portal that is designed to be the entry point for the user to initiate chat	IChatButtonProps
CommandButton	A customizable button component that can be injected to the header and/or footer	ICommandButtonProps
ConfirmationPane	The default pane used when the Header close button is launched	IConfirmationPaneProps
Footer	The bottom container of the chat containing the download transcript, notification sound and email transcript buttons by default.	IFooterProps
Header	The top container of the chat containing the default minimize, close and title of the chat widget	IHeaderProps
InputValidationPane	A pop-up input pane with validation. In the default widget this is used as part of EmailTranscriptPane	IInputValidationPaneProps
LoadingPane	The default pane used after the chat button is clicked and before the chat loads completely	ILoadingPaneProps
OutOfOfficeHoursPane	The pane that is displayed when the chat is outside of operating hours set on admin side	IOOHPaneProps
PostChatSurveyPane	The pane that holds the Customer Voice survey which would be used by the customer to input their chat experience, provide user ratings etc. It uses an iFrame	IPostChatSurveyPaneProps

*Brugergrænsefladens komponentbibliotek angiver alle de komponenter, der kan redigeres.*

## Se også

[Brug tilpasselig live chat-widget](#) (dokumentation)

## Forbedret administratoroplevelse for at hjælpe med at øge produktiviteten

**VIGTIGT Nogle af de funktioner, der beskrives i denne udgivelsesplan, er ikke blevet udgivet endnu.** Tidslinjerne for levering ændres muligvis, og forventet funktionalitet udgives muligvis ikke (se [Microsoft-politik](#)). Få mere at vide: [Nyheder og planlagte tiltag](#)

Aktiveret for	Offentlig forhåndsversion	Tidlig adgang	Generel tilgængelighed
Administratører, udviklere, marketingmedarbejdere eller analytikere, automatisk	-	-	April 2023

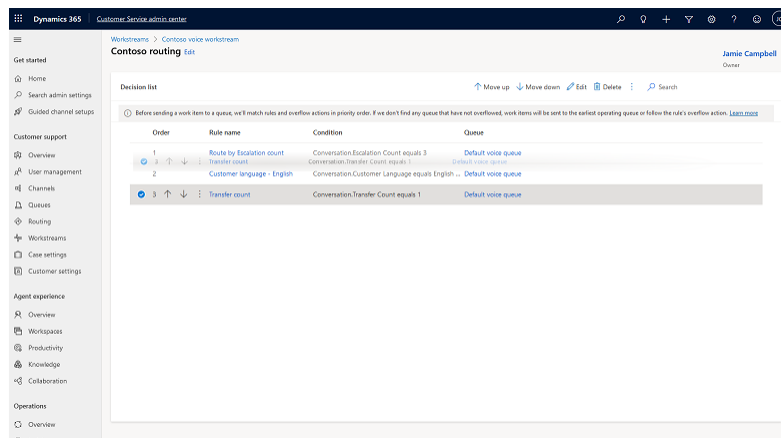
### Forretningsværdi

Brug kundefeedback til løbende at udvikle administratoroplevelsen og forbedre produktiviteten.

### Funktionsdetaljer

For denne udgivelse hjælper forbedringer administratører med at gøre følgende:

- Få adgang til anbefalede funktioner, der er aktiveret som standard for opsætningsguider til chat, tale og andre digitale beskedkanaler.
- Omarranger regler ved at trække dem i rute-til-kø-regelsæt-arbejdsstrømme.
- Få nem adgang til administrationsrettigheder for sikkerhedsroller i brugeradministration.
- Føj en mailsignatur til produktivitetslandingsiden.



*Træk for at omarrangere regler.*

## Integrer og søg efter eksterne videnkilder

**VIGTIGT Nogle af de funktioner, der beskrives i denne udgivelsesplan, er ikke blevet udgivet endnu.** Tidslinjerne for levering ændres muligvis, og forventet funktionalitet udgives muligvis ikke (se [Microsoft-politik](#)). Få mere at vide: [Nyheder og planlagte tiltag](#)

Aktiveret for	Offentlig forhåndsversion	Tidlig adgang	Generel tilgængelighed
Brugere efter administratorer, udviklere eller analytikere	✓ 1. marts 2023	-	April 2023

### Forretningsværdi

Organisationer kan have vidensindhold spredt over flere kilder. Eksempler omfatter vidensbaserede line-of-business-websteder og tredjeparts vidensstyringssystemer. At have evnen til at identificere det mest relevante og kontekstuelle indhold på tværs af videnkilder vil hjælpe helpdesk-medarbejdere med nemt at finde den bedst egnede løsning til dine kunder.

### Funktionsdetaljer

Integrerede søgeudbydere giver dig mulighed for at konfigurere eksterne datakilder såsom virksomhedswebsteder, der er baseret på sitemap-protokollen. Indhold indtages fra eksterne kilder til Microsoft Dataverse og derefter tilbydes søgefunktion på tværs af alle kilder.

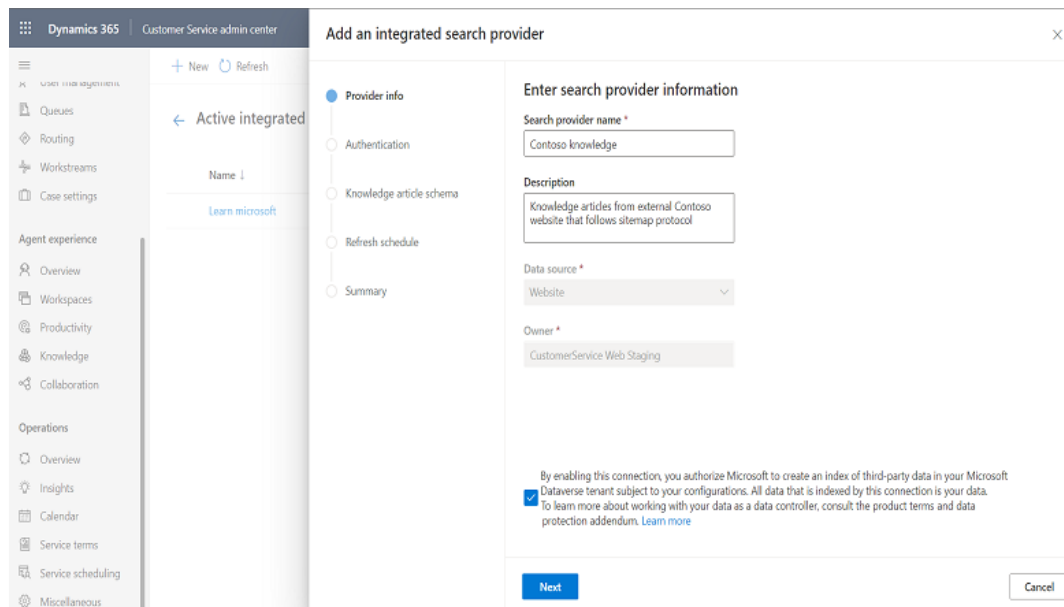
Højdepunkter i funktionen for administratorer inkluderer følgende:

- Konfigurer data fra eksterne datakilder.
- Konfigurer en dataopdateringsplan for at angive opdateringsfrekvensen for indtagelsesservicen, der vil registrere nyoprettede eller opdaterede artikler og også alle data, der måtte være gået glip af under synkronisering og indtagelse.

Højdepunkter i funktionen for helpdesk-medarbejdere inkluderer følgende:

- Vis en konsolideret liste over relevante søgeresultater fra Dataverse og eksterne kilder til deres søgeforespørgsel.
- Vis listen over relevante søgeresultater i en enkelt rangering på tværs af datakilder.





Tilføj en integreret søgemaskine.

## Se også

[Administrere integrerede søgemaskiner – Forhåndsversion](#) (dokumentation)

## Oplevelser med helpdesk-medarbejder

### Oversigt

**VIGTIGT Nogle af de funktioner, der beskrives i denne udgivelsesplan, er ikke blevet udgivet endnu.** Tidslinjerne for levering ændres muligvis, og forventet funktionalitet udgives muligvis ikke (se [Microsoft-politik](#)). Få mere at vide: [Nyheder og planlagte tiltag](#)

Oplevelse med Helpdesk-medarbejder er hjertet i Dynamics 365 Customer Service. Forbedret medarbejdertillid er nøglen til at forbedre kundeservicetilfredsheden. Dynamics 365 Customer Service giver intuitive samarbejdsmuligheder i et arbejdsområde, der kan tilpasses, og øger dit teams effektivitet med de produktivitetsværktøjer, der er påkrævet for at levere problemfri, personlige kundeoplevelser på tværs af enhver kanal.

I udgivelsesbølge 1 i 2023 er følgende funktioner rettet mod yderligere at styrke helpdesk-medarbejdere til at levere kvalitetstjenester:

- Opret og administrer sager effektivt med forbedret sagsformular.
- Prøv forbedringer af sagsstyring.
- Prøv forbedringer til valg af mailskabeloner.
- Forbedringer til oplevelsen til oprettelse af mailskabeloner.

- Forbedret layout af Customer Service workspace.
- Forbedret oplevelse med automatisk opsummering af samtaler.
- Fremskynde tiden til løsning med AI-foreslåede svar.
- Markere vidensartikler som favorit.
- Forudsig sagsmængderne dagligt og med 15 minutters intervaller.
- Forudse helpdesk-medarbejders krav til håndtering af kundesamtaler dagligt og med 15 minutters intervaller.

## Tale med Copilot for at diagnosticere debitorproblemer

**VIGTIGT Nogle af de funktioner, der beskrives i denne udgivelsesplan, er ikke blevet udgivet endnu.** Tidslinjerne for levering ændres muligvis, og forventet funktionalitet udgives muligvis ikke (se [Microsoft-politik](#)). Få mere at vide: [Nyheder og planlagte tiltag](#)

Aktiveret for	Offentlig forhåndsversion	Tidlig adgang	Generel tilgængelighed
Brugere efter administratorer, udviklere eller analytikere	Maj 2023	-	-

### Forretningsværdi

Helpdesk-medarbejdere bruger meget tid på at søge på tværs af flere videnkilder og rådfører sig med emneeksperter for at fejlfinde debitorproblemer. Med denne funktion kan helpdesk-medarbejdere fejlfinde problemer hurtigere gennem en samtale-chatoplevelse med Copilot.

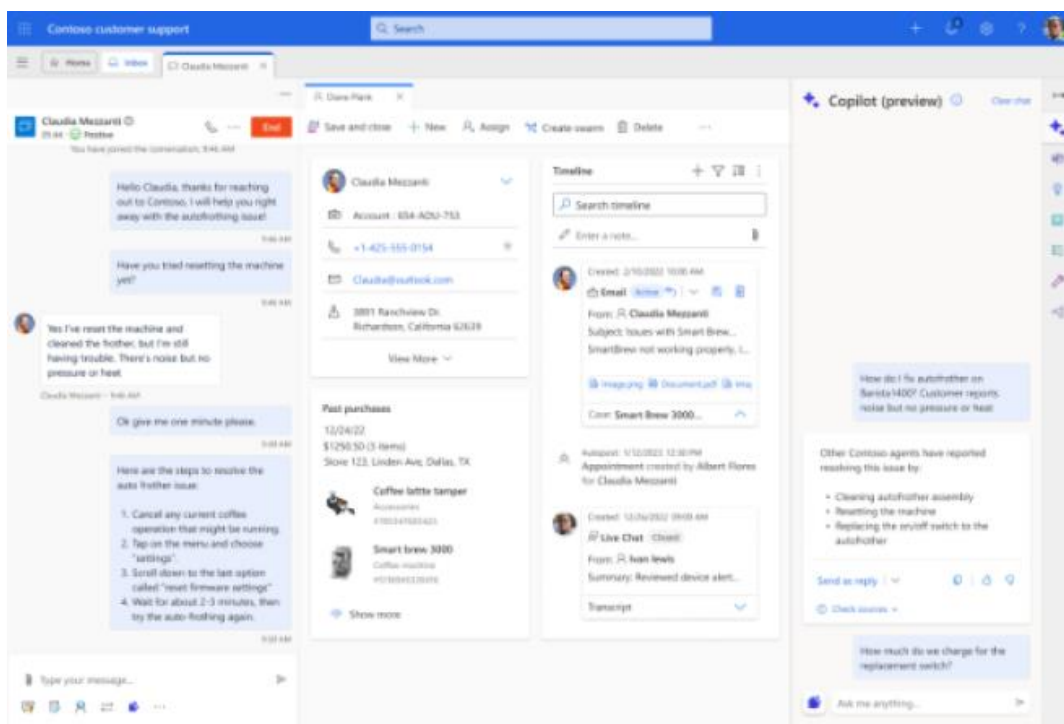
### Funktionsdetaljer

Copilot kan diagnosticere debitorproblemer, bruge organisationens interne viden og enorme mængder data fra pålidelige websteder og forsyne helpdesk-medarbejderen med en passende løsning at give debitoren. Copilot analyserer debitordata for at identificere mønstre, forudse debitorbehov og komme med forslag til helpdesk-medarbejderen om, hvordan man bedst håndterer hver interaktion.

Med dette stærke værktøj til deres rådighed kan helpdesk-medarbejdere håndtere flere forespørgsler på kortere tid, øge effektiviteten og forbedre den overordnede debitoroplevelse. Fordi helpdesk-medarbejdere er i løkken hvert trin på vejen, har de fuld kontrol over at bruge kunstig intelligens til at drive deres produktivitet. Helpdesk-medarbejdere kan verificere svarene, tjekke ressourcerne og tilpasse meddelelsen, så den matcher debitorens specifikke behov for at sikre deres tilfredshed og optimale oplevelse.

Copilot-oplevelsen til samtale er tilgængelig på tværs af alle engagementskanaler. Med den kommende udgivelse kan helpdesk-medarbejdere gøre følgende:

- Link en Copilot-samtale til en sag automatisk.
- Se Copilot-samtaler, der nu kan gemmes i Dataverse.
- Brug de svar, der genereres fra Dynamics 365-videnartikler, eksterne kilder via videnintegration og pålidelige offentlige websteder.



*Samtaleoplevelse for at få svar*

## Geografiske områder

Denne funktion udgives i følgende geografiske Microsoft Azure-område:

- USA

## Udkast til chatsvar med et klik vha. Copilot

**VIGTIGT** Nogle af de funktioner, der beskrives i denne udgivelsesplan, er ikke blevet udgivet endnu. Tidslinjerne for levering ændres muligvis, og forventet funktionalitet udgives muligvis ikke (se [Microsoft-politik](#)). Få mere at vide: [Nyheder og planlagte tiltag](#)

Aktiveret for	Offentlig forhåndsversion	Tidlig adgang	Generel tilgængelighed
Brugere efter administratorer, udviklere eller analytikere	Maj 2023	-	-

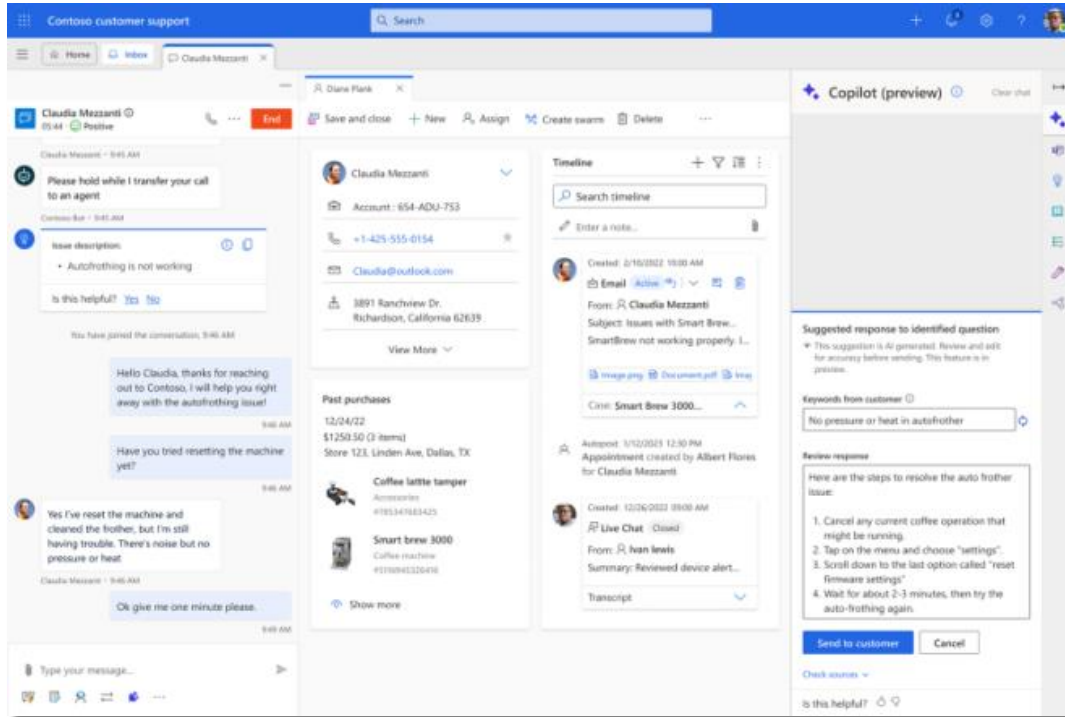
### Forretningsværdi

Helpdesk-medarbejdere bruger meget tid på at søge på tværs af flere videnkilder, syntetisere forskningen til en løsning og skabe et svar til debitoren. Med Copilot eliminerer vi denne smerte ved at bruge generativ kunstig intelligens til at foreslå et svar, der kan gennemgås og sendes til debitoren via chat eller andre digitale beskedkanaler, hvilket dramatisk forbedrer helpdesk-medarbejderens produktivitet og kundetilfredshed.

### Funktionsdetaljer

Med omnichannel-funktioner i kundeservice får helpdesk-medarbejdere et strømlinet overblik over indgående chats fra en række forskellige kanaler, såsom Apple Messages for Business, Google Business Messaging, sms'er og WhatsApp integreret med sagsstyring. Helpdesk-medarbejdere kan bruge Copilot i Dynamics 365 Customer Service, der intelligent analyserer information fra samtalerne og kontekstualiserer dem med organisations- og kundedata. Desuden holder Copilot styr på historiske interaktioner og bruger oplysningerne til at anbefale et skræddersyet, nyttigt svar, som helpdesk-medarbejdere kan gennemgå, før de svarer. Debitorer får den bedste service, uanset deres valg af kanal. Med den kommende udgivelse kan helpdesk-medarbejdere forvente følgende:

- Samlede svar genereret fra interne dokumentkilder og eksterne betroede offentlige webkilder.
- Muligheden til at få vist links til de kilder, der refereres til for at frembringe svaret.



Chatsvar med et enkelt klik

### Geografiske områder

Denne funktion udgives i følgende geografiske Microsoft Azure-område:

- USA

### Udkast til mailsvar med et klik vha. Copilot

**VIGTIGT Nogle af de funktioner, der beskrives i denne udgivelsesplan, er ikke blevet udgivet endnu.** Tidslinjerne for levering ændres muligvis, og forventet funktionalitet udgives muligvis ikke (se [Microsoft-politik](#)). Få mere at vide: [Nyheder og planlagte tiltag](#)

Aktiveret for	Offentlig forhåndsversion	Tidlig adgang	Generel tilgængelighed
Brugere efter administratoren, udviklere eller analytikere	Maj 2023	-	-



## Forretningsværdi

Copilot i kundeservice, drevet af generativ kunstig intelligens, forvandler kundeservice. Med Copilot kan kundeservicemedarbejdere lave personlige, kontekstuelle mailsvar med blot et klik. Kundeservicemedarbejdere kan vælge mellem foruddefinerede svarprompter eller endda levere tilpassede prompter til komplekse kundemails. Med et klik laver Copilot relevante og kontekstuelle svar, der er skræddersyet til hver debtors behov. Det betyder, at kundeservicemedarbejdere kan yde uovertruffen mailsupport og lade kunderne føle sig hørt og værdsat. De kan sige farvel til minutter brugt på at søge, udarbejde svar og generiske, upersonlige skabelonsvar. Med Copilot kan helpdesk-medarbejdere spare tid og levere kundeservice i verdensklasse.

## Funktionsdetaljer

Lever en bedre mailservice på kortere tid. På få sekunder kan Copilot udarbejde kontekstuelle kundeservicemails, der ville tage flere minutter, hvis de blev skrevet fra bunden. Jo mere kompleks og kontekstuel din mail, jo større er din tidsbesparelse.

### Udkast til svar med et klik.

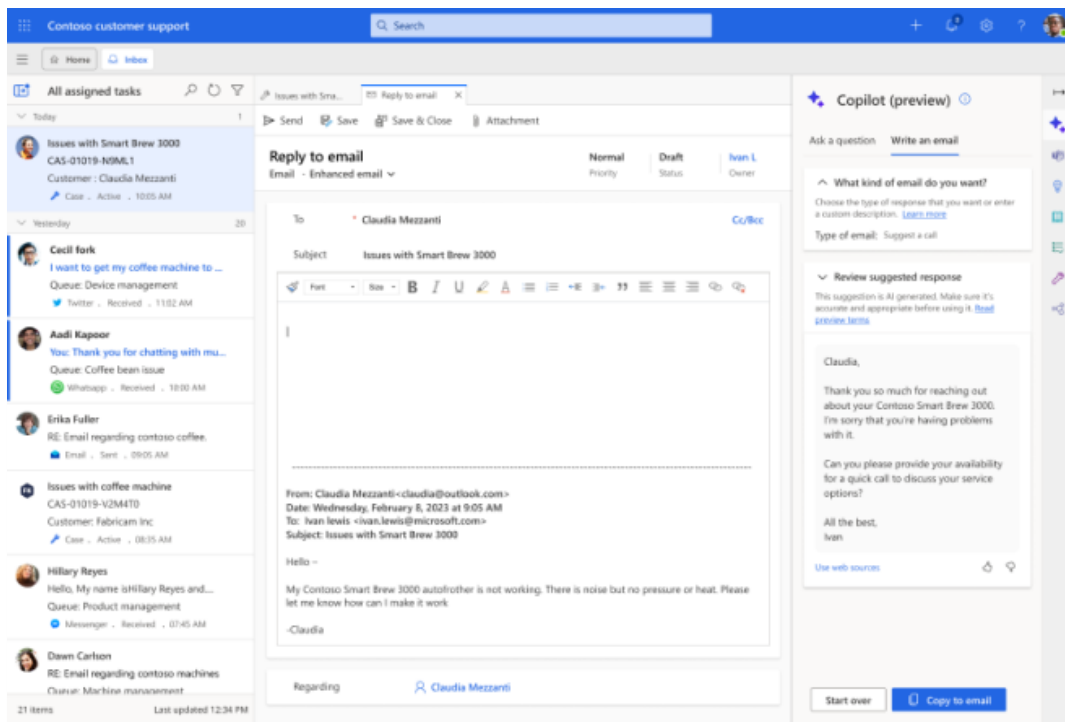
Vælg mellem foruddefinerede prompter, og du får en mail med et klik. Til de mest komplekse situationer kan du endda give din egen brugerdefinerede prompt.

### Brug din virksomheds viden.

Copilot bruger sammenhængen af din mailsamtale, sagsnotater og videnartikler til at producere personlige, kontekstuelle mails. Det har aldrig været nemmere at løse dine debtors problemer. Du kan endda bruge webresultater.

### Du har kontrollen.

Du kan finjustere og redigere det foreslåede mailsvar, før du sender det til kunden.



*Mailsvar med et enkelt klik*

### Geografiske områder

Denne funktion udgives i følgende geografiske Microsoft Azure-område:

- USA

### Opret og administrer sager effektivt med forbedret sagsformular

Aktiveret for	Offentlig forhåndsversion	Tidlig adgang	Generel tilgængelighed
Brugere efter administratorer, udviklere eller analytikere	-	-	✓ 1. april 2023

### Forretningsværdi

Helpdesk-medarbejdere opretter og arbejder på flere sager og skal skifte mellem flere skærme for at få vist kundeoplysninger eller henvise til tidligere sager og tidligere interaktioner. I øjeblikket kan helpdesk-medarbejdere ikke uploade og få vist flere vedhæftede filer eller registrere noter under sagsoprettelse. Det fører til unødvendige og gentagne opgaver. Helpdesk-medarbejdere har brug for en intuitiv sagsformular, der giver dem mulighed for at finde de relevante oplysninger og udføre operationer hurtigt.

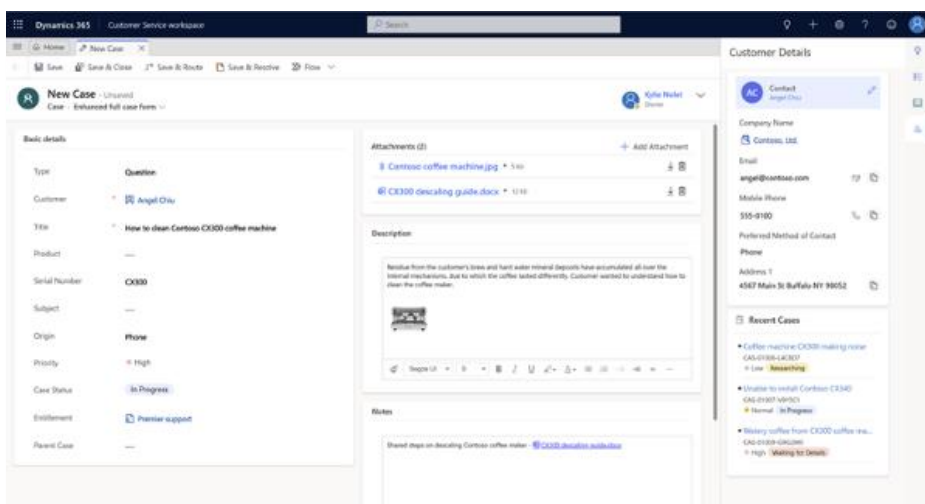


Helpdesk-medarbejdere kan uploade flere vedhæftede filer og tage hurtige noter, samtidig med at de opretter en sag med den udvidede sagsformular. Dette sætter dem i stand til at udføre deres daglige sagsstyring med mindre indsats og øger produktiviteten. Kontekstuelle debitordata med tidligere sager og tidligere kundeinteraktionsdata giver helpdesk-medarbejdere mulighed for at verificere og redigere kundeoplysninger uden at skifte fane. Helpdesk-medarbejdere kan også levere opdateringer om eksisterende sager uden at afbryde sagsoprettelsesflowet og undgå sagsduplikering. Funktionen Autofyld af sagsfelter, når sagen oprettes ud fra en samtale, reducerer den manuelle indsats og sparer tid.

## Funktionsdetaljer

Denne funktion giver helpdesk-medarbejdere mulighed for at:

- Finde oplysninger hurtigt og administrere sager effektivt ved at udnytte den strømlinede sagsformular.
- Føje nøgleoplysninger til sagen uden at miste debitoroplysninger, tidligere sager og tidligere interaktioner af syne. Dette undgår sagsoverlapping.
- Tilføje opdateringer om eksisterende debitorsager uden at afbryde sagsoprettelsesflowet eller skifte faneblad.
- Tage noter under sagsoprettelse.
- Uploade flere vedhæftede filer direkte til sagen.
- Bruge feltet **Beskrivelse** sammen med RTE-funktioner til at registrere omfattende sagsdetaljer.
- Få adgang til alle de vedhæftede filer relateret til en sag i en konsolideret visning.



*Dette billede viser forbedret sagsformular under sagsoprettelsestilstand.*



**Se også**

[Bruge forbedrede sagsformularer til at administrere sager](#) (dokumentation)

**Finde mailskabeloner hurtigere med forbedret skabelonvalg**

Aktiveret for	Offentlig forhåndsversion	Tidlig adgang	Generel tilgængelighed
Brugere efter administratorer, udviklere eller analytikere	-	-	✓ 1. april 2023

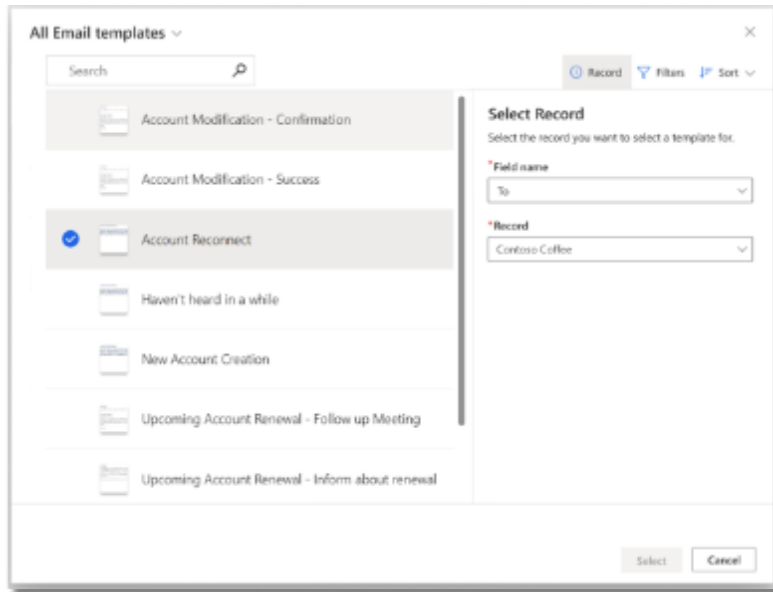
**Forretningsværdi**

Mailskabeloner gør det muligt for helpdesk-medarbejdere i kundeservice at skabe ensartede, professionelle, forudformaterede mails som kan bruges til at kommunikere med kunder. På tidspunkter, hvor antallet af mailskabeloner er højt, bliver det svært at finde den rigtige skabelon hurtigt. Med denne funktion kan helpdesk-medarbejdere finde skabelonerne hurtigere ved at bruge prækonfigurerede visninger af skabeloner, der har vedvarende filtre. Dialogboksen til registreringsvælger vil blive integreret i valgruden for at reducere antallet af klik, der kræves for at vælge en mailskabelon, og derved reducere tiden til at vælge en mailskabelon og forbedre helpdesk-medarbejderens produktivitet.

**Funktionsdetaljer**

Med den udvidede oplevelse til valg af mailskabeloner kan helpdesk-medarbejdere:

- Bruge forudkonfigurerede visninger af skabeloner til hurtigt at finde den rigtige skabelon.
- Skifte mellem visninger af skabeloner, der har vedvarende filtre.
- Reducer ekstra klik og tid med det integrerede postvalg i dialogboksen for valg af skabelon.



Forbedringer til sektionen med mailskabeloner

## Se også

[Tilpas dine mailskabelonvælgerfiltre](#) (dokumentation)

## Hold styr på samtaler med AI-genererede oversigter

Aktiveret for	Offentlig forhåndsversion	Tidlig adgang	Generel tilgængelighed
Brugere efter administratoren, udviklere eller analytikere	✓ 1. oktober 2022	-	✓ 1. april 2023

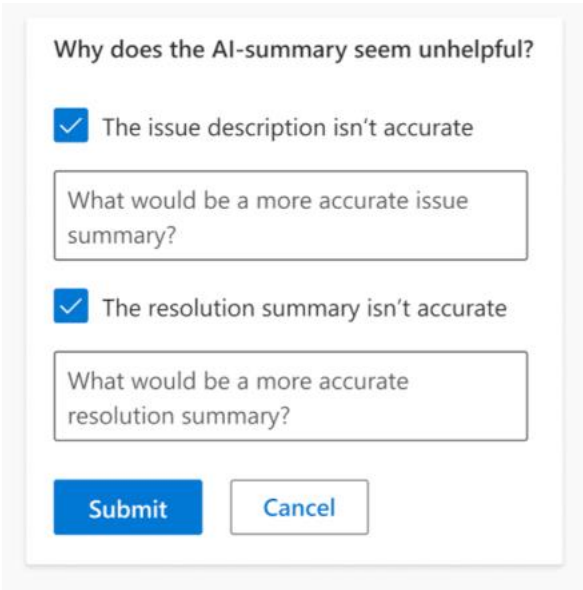
## Forretningsværdi

Automatisk opsummering af AI-genereret samtale gør det nemmere at få og dele samtalekontekst, uanset om du indhenter en samtale, afslutter en sag eller arbejder med andre helpdesk-medarbejdere for at løse en kundes problem. Ved at bruge disse AI-genererede oversigter kan du hurtigt dele sammenhængen om kundens problem og de forsøgte løsninger. Med struktureret sammenhæng kan du samarbejde med andre helpdesk-medarbejdere og fageksperter for at løse kundens problem hurtigere og mere effektivt.

## Funktionsdetaljer

Den automatiske samtaleopsummeringsfunktion i Dynamics 365 Customer Service giver helpdesk-medarbejdere, supervisorer og emneeksperter mulighed for at få bedre oversigter med forbedret brugeroplevelse med handlinger som kopiering af oversigten, oprettelse af en sag ud fra oversigten og mulighed for at give feedback. De centrale punkter omfatter:

- Forbedring af de genererede oversigter.
- Forbedringer af oversigtens brugergrænseflade.
- Forbedret feedbackindsamling.



Why does the AI-summary seem unhelpful?

The issue description isn't accurate

What would be a more accurate issue summary?

The resolution summary isn't accurate

What would be a more accurate resolution summary?

Submit Cancel

*Opsummering af feedbackindsamlingsoplevelse*

## Geografiske områder

Denne funktion udgives i følgende geografiske Microsoft Azure-områder:

- USA
- Europa
- Storbritannien

## Se også

[Vise og dele automatisk opsummerede samtaler](#) (dokumentation)

## Opret mailskabeloner med ny skabelondesigner

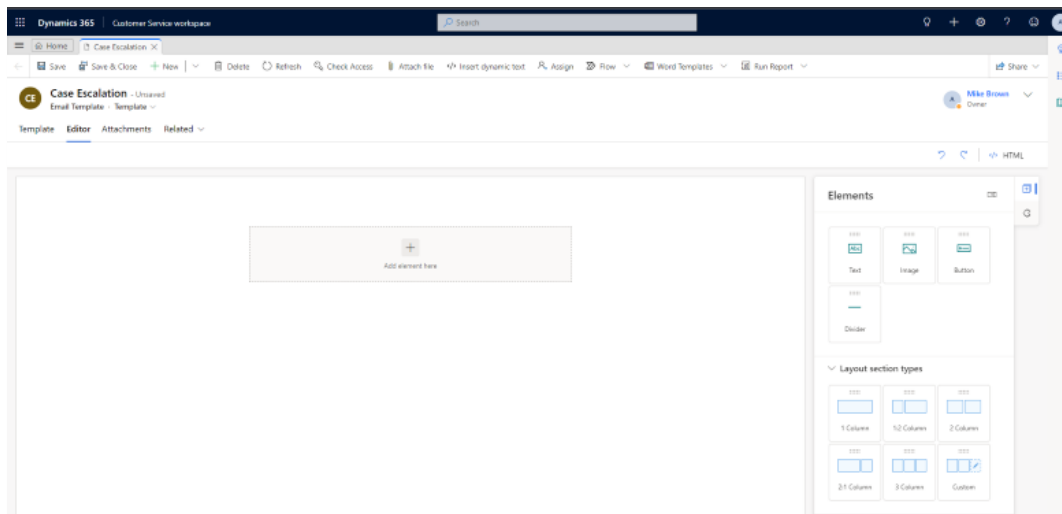
Aktiveret for	Offentlig forhåndsversion	Tidlig adgang	Generel tilgængelighed
Brugere, automatisk	-	✓ 6. februar 2023	✓ 1. april 2023

### Forretningsværdi

Mailskabeloner er en hurtig og nem måde at sende gentagne og tilbagevendende mails til flere kunder. De hjælper med at spare tid og giver en måde at skabe ensartede, professionelle, forudformaterede mail-beskeder, som kan bruges, når du kommunikerer med kunder. Du kan oprette, få vist og redigere mailskabelonerne.

### Funktionsdetaljer

Den nye oplevelse til oprettelse af mailskabelon giver en avanceret, digital indholdsdesigner til at skabe og style skabelonerne. Det inkluderer avancerede layouts, der er lydhyre og tilpasser sig enhver skærmstørrelse. Brugere kan nemt tilføje elementer som billeder, tekst, knapper eller skillelinjer, mens de opretter mailskabeloner.



Billedet viser den udvidede maileditoroplevelse

### Se også

[Tilpasse en mailskabelon vha. skabeloneditoren](#) (dokumentation)

## Forbedringer til forenklet sagsstyring

Aktiveret for	Offentlig forhåndsversion	Tidlig adgang	Generel tilgængelighed
Brugere, automatisk	-	✓ 6. februar 2023	✓ 1. april 2023

### Forretningsværdi

Helpdesk-medarbejdere, der arbejder med store sager, skal håndtere sager effektivt, så de kan fokusere på at løse debitorens problemer effektivt. Farvekodet sagsstatus og ikoner til prioriteret hjælper helpdesk-medarbejdere med at finde de nødvendige oplysninger hurtigt, visualisere nøgleoplysninger og prioritere sager i overensstemmelse hermed.

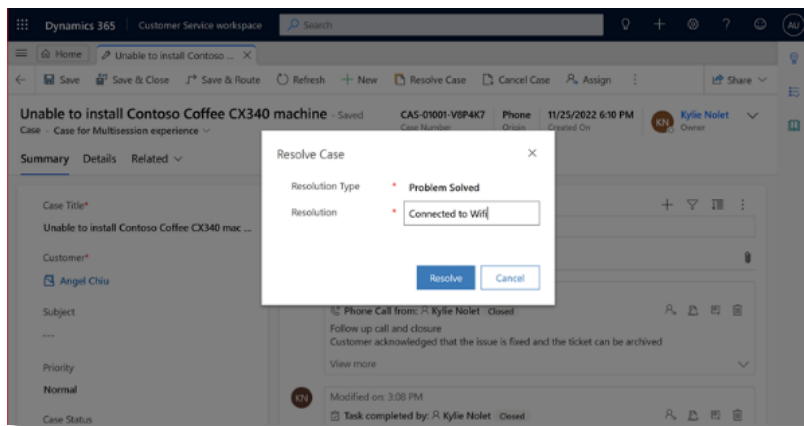
Når helpdesk-medarbejdere vil føje en sag til en kø, skal de vide, om en sag allerede er tilføjet. Den forbedrede proces med at føje en sag til en kø hjælper helpdesk-medarbejdere med at forstå den kø, som en sag tilhører, hvilket sparer dem for flere klik og viser kun relevante køer, som en sag kan føjes til. Applikationen viser kun medlemmer af den valgte private kø, når du indstiller feltet **Arbejdet af** på sagen, hvilket undgår unødvendige fejl og forvirring.

Forbedringerne til sagsløsningsprocessen giver en forenklet, intuitiv og rodfri sagsløsningsoplevelse med færre klik og trin.

### Funktionsdetaljer

Nogle af de vigtigste forbedringer af sagsstyringsprocessen omfatter:

- Farvekodede prioritetsikoner. Da dette er en metadataændring af farven, vil brugere kun få vist denne farveændring, hvis de bruger standardprioritetsikoner, der er defineret i sagsgitteret. Du kan få flere oplysninger i [Tilføj nye ikoner for oprindelses- og prioritetskolonner](#).
- Farvekodede sagsstatusser for nem synlighed. Da dette er en metadataændring af standardfarverne, der er tilgængelige for sagens status, kan brugere kun få vist denne ændring, hvis de bruger køreklare farver til feltet **Sagstatus**.
- Forbedret proces med at føje en sag til en kø. Helpdesk-medarbejdere kan nu få vist den aktuelle kø, som en sag hører til, når de føjer sagen til en kø. Kølisten filtreres til kun at vise de køer, som en sag kan tilføjes.
- Feltet **Arbejdet af** på sagen viser en filtreret liste over medlemmer, der tilhører den private kø, som en sag er føjet til. Disse forbedringer er tilgængelige for alle køaktiverede enheder.
- Forbedret sagsløsningsproces. Når en helpdesk-medarbejder løser en sag, kan de få vist de aktiviteter, der er åbne, på fanen **Aktiviteter**. Herved kan helpdesk-medarbejderne lukke dem og løse sagen hurtigt.
- Dialogboksen med forbedret sagsløsning giver brugerne en rodfri oplevelse.



Dette billede viser den minimale sagsløsningsdialog med relevante felter.

## Se også

[Løse, annullere og gentildele sager](#) (dokumentation)

## Multitaske effektivt med forbedret arbejdsområdelayout

Aktiveret for	Offentlig forhåndsversion	Tidlig adgang	Generel tilgængelighed
Brugere, automatisk	-	✓ 6. februar 2023	✓ 1. april 2023

## Forretningsværdi

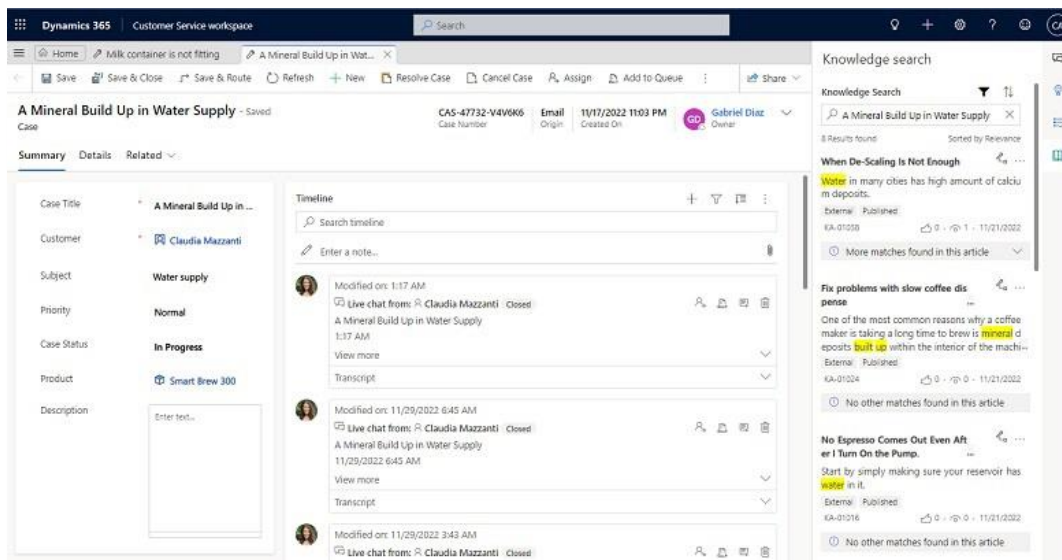
Customer Service workspace gør det muligt for helpdesk-medarbejdere at multitaske ved at skifte mellem sager, samtaler og fejl uden at miste overblikket over det igangværende arbejde. Det moderne design af Customer Service workspace-appen har et nyt layout til webstedskortet, sessionerne og fanerne.

## Funktionsdetaljer

Nogle af de vigtigste funktioner i Customer Service workspace-appen er:

- Sessioner og underordnede faner vises vandret.
- Forbedret håndtering af overfyldte faner og sessioner.
- Fanelinjen er kun synlig, hvis der er flere faner i en session.
- Forbedret oversigt over websted, der er tilgængelig fra menuen med understøttelse af gruppering og områder.
- Forbedret tilgængelighed med 400 procent zoomtilstand.

- Øget forudsigelighed af sessionslukning i multisession-apps.
- Notifikationer i appen tilpasset multisessionsnavigationen.



Forbedret layout til Customer Service workspace

## Se også

[Oversigt over Customer Service workspace](#) (dokumentation)

## Forbedret helpdesk-medarbejderproduktivitet på tidslinje

**VIGTIGT** Nogle af de funktioner, der beskrives i denne udgivelsesplan, er ikke blevet udgivet endnu. Tidslinjerne for levering ændres muligvis, og forventet funktionalitet udgives muligvis ikke (se [Microsoft-politik](#)). Få mere at vide: [Nyheder og planlagte tiltag](#)

Aktiveret for	Offentlig forhåndsversion	Tidlig adgang	Generel tilgængelighed
Brugere efter administratorer, udviklere eller analytikere	-	-	April 2023

## Forretningsværdi

Nye tidslinjeforbedringer hjælper helpdesk-medarbejdere med at forbedre produktiviteten og spare tid, når de hjælper kunder ved at gøre det nemmere at tage noter og få vist indhold.



## Funktionsdetaljer

Forbedringer af Dynamics 365-tidslinjekontrol-elementet gør det muligt for helpdesk-medarbejdere at:

- Vælg et tidslinjelayout mellem *rummeligt* og *hyggeligt*.
- Kopier en note vha. kommandoen kopier-til-udklipsholder.
- Få vist konsoliderede indlejrede billeder og filer i noterne.

## Markere vidensartikler som favorit

**VIGTIGT Nogle af de funktioner, der beskrives i denne udgivelsesplan, er ikke blevet udgivet endnu.** Tidslinjerne for levering ændres muligvis, og forventet funktionalitet udgives muligvis ikke (se [Microsoft-politik](#)). Få mere at vide: [Nyheder og planlagte tiltag](#)

Aktiveret for	Offentlig forhåndsversion	Tidlig adgang	Generel tilgængelighed
Brugere, automatisk	-	✓ 6. februar 2023	April 2023

## Forretningsværdi

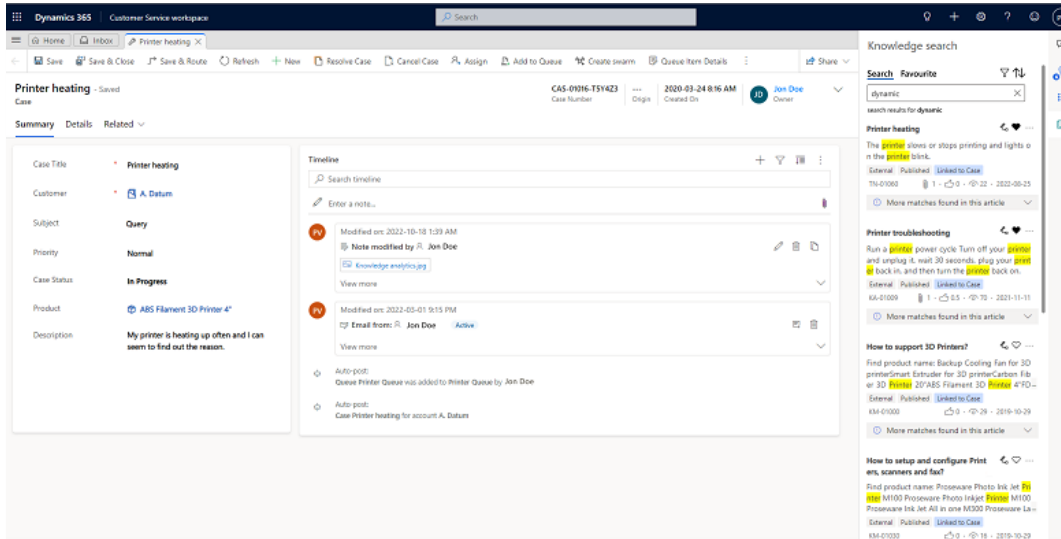
Som helpdesk-medarbejder skal du muligvis henvise til specifikke artikler gentagne gange for at løse et kundeproblem eller læse bestemte artikler på et senere tidspunkt afhængigt af din arbejdsbyrde. Du kan markere sådanne artikler som favoritter og få adgang til dem, når det passer dig. Du kan også tilføje eller fjerne artikler fra favoritlisten for at holde din liste relevant. Det sparer den tid, du bruger på at søge efter artikler og øger din produktivitet.

## Funktionsdetaljer

Denne funktion tilbyder følgende egenskaber:

- Tilføje eller fjerne artikler fra favoritlisten.
- Vis favoritartikler i formularindlejret vidensøgningskontrol, app-sidepanelbaseret vidensøgningskontrol og uafhængig vidensøgningskontrol.





Foretrukne videnartikler

Se også

[Bruge favoritter](#) (dokumentation)

## Filterer arbejdsemner efter læst eller ulæst

**VIGTIGT Nogle af de funktioner, der beskrives i denne udgivelsesplan, er ikke blevet udgivet endnu.** Tidslinjerne for levering ændres muligvis, og forventet funktionalitet udgives muligvis ikke (se [Microsoft-politik](#)). Få mere at vide: [Nyheder og planlagte tiltag](#)

Aktiveret for	Offentlig forhåndsversion	Tidlig adgang	Generel tilgængelighed
Brugere, automatisk	-	✓ 6. februar 2023	Maj 2023

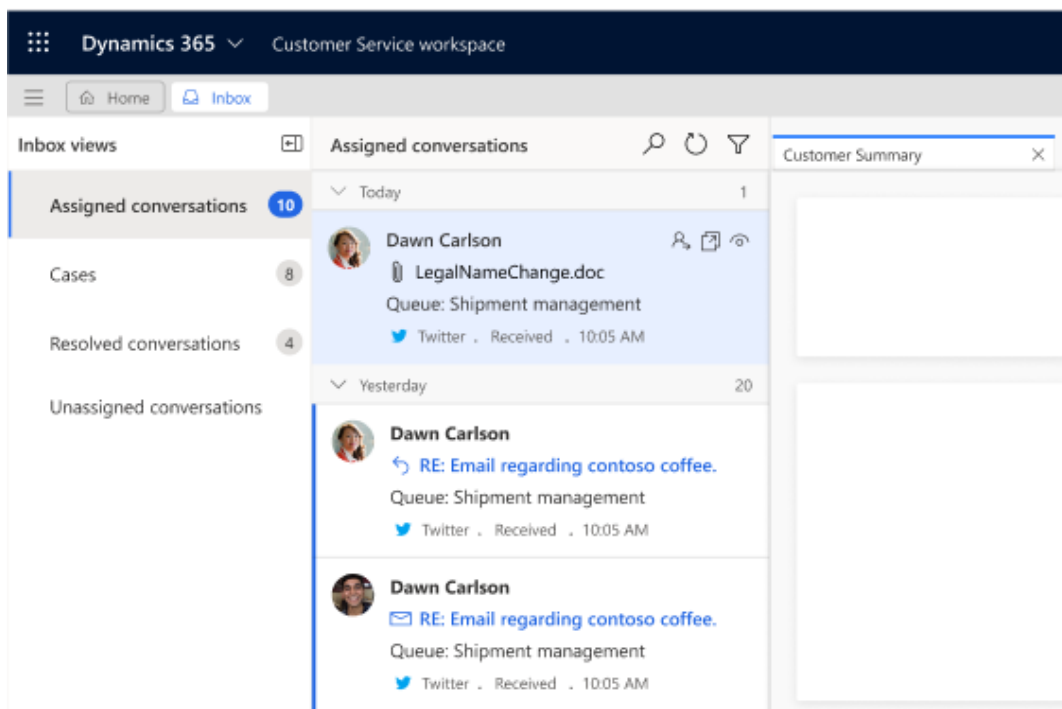
## Forretningsværdi

Helpdesk-medarbejdere kan bevare synligheden af ny aktivitet på arbejdsemner. Markér arbejdsemner for at gense senere.

## Funktionsdetaljer

Denne udgave indeholder følgende funktionsforbedringer:

- Arbejdsemner kan filtreres efter læst eller ulæst status i indbakken.
- Kort vil vise arbejdsemner som læste eller ulæste vha. visuelle indikatorer.
- Arbejdsemner kan manuelt markeres som læst eller ulæst ved at vælge en knap.
- Et antal ulæste arbejdsemner vises ved siden af hver visning.



Et Inbox-skærbillede, der viser den læste/ulæste funktion.

## Se indbakkeforbedring med sammenklappeligt venstre panel

**VIGTIGT** Nogle af de funktioner, der beskrives i denne udgivelsesplan, er ikke blevet udgivet endnu. Tidslinjerne for levering ændres muligvis, og forventet funktionalitet udgives muligvis ikke (se [Microsoft-politik](#)). Få mere at vide: [Nyheder og planlagte tiltag](#)

Aktiveret for	Offentlig forhåndsversion	Tidlig adgang	Generel tilgængelighed
Brugere, automatisk	-	✓ 6. februar 2023	Maj 2023

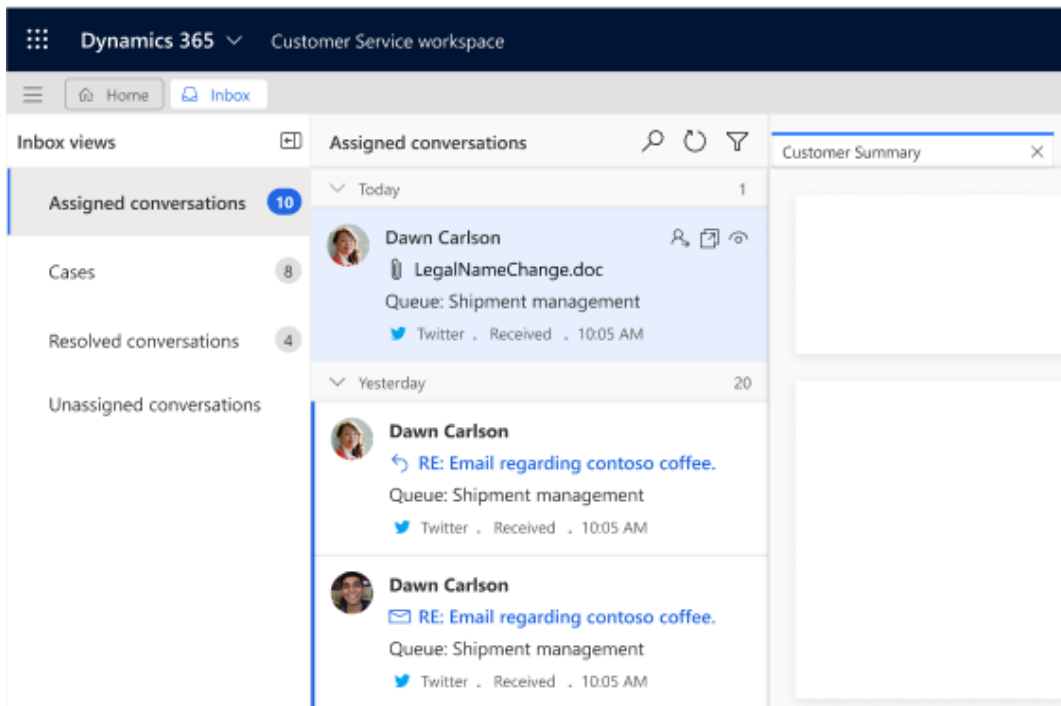
### Forretningsværdi

Helpdesk-medarbejdere kan navigere til enhver visning, der er tildelt deres profil, og sortere disse visninger med minimal handling. At øge hastigheden, hvormed de kan identificere arbejdsemner, der er tildelt dem, og overvåge deres arbejdsbyrde, vil hjælpe med at forbedre tiden til løsning.

## Funktionsdetaljer

Følgende arbejdsproces beskriver indbakkeforbedringerne:

1. Kundeservice-helpdesk-medarbejderen, der har en indbakkeaktiveret profil, logger ind på Customer Service workspace og vælger derefter fanen **Indbakke**.
2. Helpdesk-medarbejderen ser indbakken med venstre panel udvidet som standard, og den første visning på listen vises.
3. Helpdesk-medarbejderen kan udføre en af følgende handlinger:
  - Skift visninger ved at vælge den foretrukne visning i venstre rude.
  - Sorter indbakken ved at bruge sorteringsknappen på indbakkens overskrift.
  - Skjul eller udvid indbakkens venstre rude.
4. Når helpdesk-medarbejderen forlader indbakken og derefter vender tilbage, er den venstre rude stadig i den tilstand (sammenklappet eller udvidet), som han/hun efterlod den i.



Skærbillede af indbakken med sammenklappeligt venstre panel.

## Få adgang til forbedret aktiv samtaleformular

**VIGTIGT Nogle af de funktioner, der beskrives i denne udgivelsesplan, er ikke blevet udgivet endnu.** Tidslinjerne for levering ændres muligvis, og forventet funktionalitet udgives muligvis ikke (se [Microsoft-politik](#)). Få mere at vide: [Nyheder og planlagte tiltag](#)

Aktiveret for	Offentlig forhåndsversion	Tidlig adgang	Generel tilgængelighed
Brugere efter administratorer, udviklere eller analytikere	-	-	April 2023

### Forretningsværdi

Forbedringerne til den aktive samtaleformular (tidligere kendt som kundeoversigtsformular) giver et bedre udseende med forbedrede, konfigurerbare kontrolelementer til at vise kunde- og sagsdetaljer. Arbejdsområdet gør det muligt for helpdesk-medarbejdere at multitask med flere kundesager og -samtaler samtidig og hurtigt skifte mellem sager uden at miste overblikket. Når helpdesk-medarbejdere accepterer en samtale, har de brug for en samlet visning, der giver dem mulighed for at få adgang til og redigere kontekstuelle kundedata, mens de interagerer med kunden. De bør også kunne få vist de relevante sager og redigere sagsdetaljerne uden at skulle navigere væk fra formularen.

### Funktionsdetaljer

Når en helpdesk-medarbejder accepterer en samtale, vises den aktive samtaleformular. Følgende funktioner er tilgængelige:

- Forbedret **CustomerDetails** med inline redigeringsfunktion.
- Forbedret **Sagsdetaljer** med inline redigeringsfunktion.
- Forbedret **Seneste sager**-kontrolelement.
- Forbedret formularlayout.

## Kundeoversigt nu aktiv samtaleform

**VIGTIGT Nogle af de funktioner, der beskrives i denne udgivelsesplan, er ikke blevet udgivet endnu.** Tidslinjerne for levering ændres muligvis, og forventet funktionalitet udgives muligvis ikke (se [Microsoft-politik](#)). Få mere at vide: [Nyheder og planlagte tiltag](#)

Aktiveret for	Offentlig forhåndsversion	Tidlig adgang	Generel tilgængelighed
Brugere efter administratorer, udviklere eller analytikere	-	-	Juni 2023

## Forretningsværdi

Adgang til relevant information, mens de interagerer med debitorerne, hjælper helpdesk-medarbejdere med at forstå samtalens sammenhæng bedre og undgå at navigere til andre skærme. Under kundesamtaler kan helpdesk-medarbejdere muligvis også få vist oplysninger, der er lagret i eksterne systemer, for at løse debitors problemer hurtigt. Desuden hjælper muligheden med at registrere vigtige detaljer og gemme dem på formularen dem med at sikre grundig dokumentation om deres samtale med debitorerne.

## Funktionsdetaljer

Nøglefunktionerne i denne funktion inkluderer:

- Administratorer kan tilføje tilpassede felter og trække og anbringe dem på den aktive samtale fra (tidligere kendt som debitoroversigten) vha. Power Apps.
- Mens helpdesk-medarbejderne interagerer med debitorer, kan de få vist data på felterne, når formularen indlæses.
- Helpdesk-medarbejdere kan opdatere brugerdefinerede og udvalgte standardfelter og gemme opdateringerne på formularen.
- Helpdesk-medarbejdere kan opdatere formularen.
- Helpdesk-medarbejdere kan få adgang til eksterne data på formularen vha. lærred-apps.

## Forudsige efterspørgsel af helpdesk-medarbejdere til at håndtere kundesamtaler

**VIGTIGT Nogle af de funktioner, der beskrives i denne udgivelsesplan, er ikke blevet udgivet endnu.** Tidslinjerne for levering ændres muligvis, og forventet funktionalitet udgives muligvis ikke (se [Microsoft-politik](#)). Få mere at vide: [Nyheder og planlagte tiltag](#)

Aktiveret for	Offentlig forhåndsversion	Tidlig adgang	Generel tilgængelighed
Brugere efter administratorer, udviklere eller analytikere	April 2023	-	Annonceres

## Forretningsværdi

Kundeservicechefer har brug for prognoser for betroede helpdesk-medarbejdere for at planlægge fremtidige medarbejdere og planlægge det rigtige personaleniveau for at levere førsteklasses kundeservice over tale og digitale kanaler. Overvurdering af antallet af helpdesk-medarbejdere resulterer i højere lønomkostninger, mens undervurdering fører til længere ventetider og nedsat kundetilfredshed, hvilket skader dit brandloyalitet.

I oktober 2022 så vi en forhåndsvisning af den daglige helpdesk-medarbejderprognose for samtaler, hvilket gjorde det muligt for kundeservicechefer at træffe ansættelsesbeslutninger og personalejusteringer for det kommende budgetår. Daglige helpdesk-medarbejderprognoser varierer baseret på samtalevolumenprognoser og forretningsmål, som ledere konfigurerer, såsom serviceaftaler (SLA'er), gennemsnitlig behandlingstid (AHT), shrinkage og samtidighed.

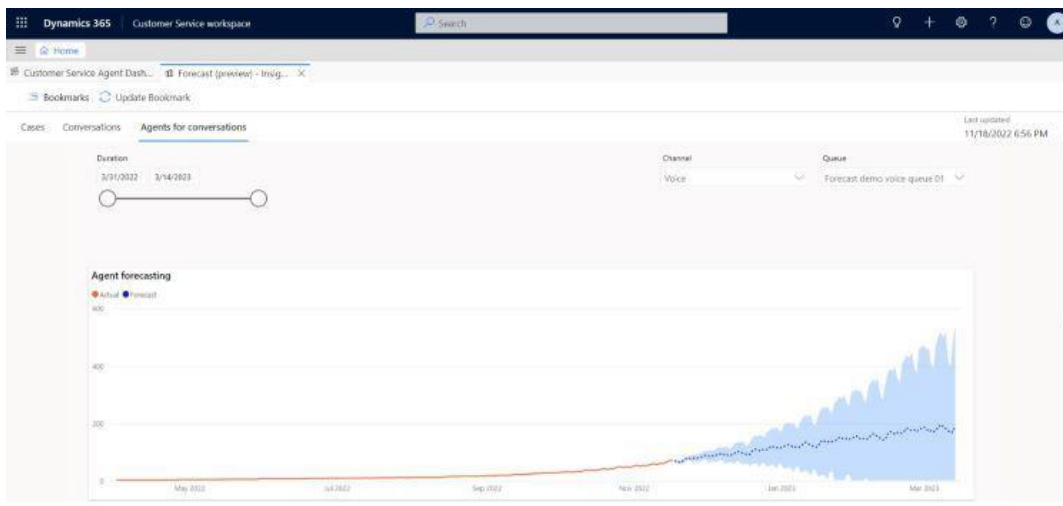
I denne udgivelse vil vi levere mere detaljerede helpdesk-medarbejderprognoser med 15-minutters intervaller, som kundeservicechefer kan bruge til at oprette helpdesk-medarbejderplaner for tale- og digitale kanaler.

### Funktionsdetaljer

Helpdesk-medarbejderforudsigelser for samtaler (tale og digitale kanaler) blev udgivet som en forhåndsversion i oktober 2022 med følgende sæt funktioner:

- Forudsige daglige sags- og samtalemængder.
- Registrere automatisk sæsonbestemt fra historisk trafik for at hjælpe kundeservicechefer med nøjagtigt at forudsige samtalevolumen under særlige sæsonbegivenheder.
- Forudsige efterspørgsel efter helpdesk-medarbejdere for at håndtere forventede samtalemængder dagligt og tage højde for forretningsmål, såsom serviceaftaler (SLA'er) og gennemsnitlig håndteringstid.
- Visualisere mængder og forudsige helpdesk-medarbejdere på daglig, ugentlig og månedlig basis i op til seks måneder.
- Opdele volumen og helpdesk-medarbejderprognoser efter enhver kombination af kanaler og køer.

Som del af udgivelsesbølge 1 i 2023 kan kundeservicechefer også forudsige antallet af helpdesk-medarbejdere, der er nødvendige for at håndtere forventede samtalemængder med 15 minutters intervaller.



Diagramvisning af daglig prognose af helpdesk-medarbejdere

Queue	6 Nov	7 Nov	8 Nov	9 Nov	10 Nov	11 Nov	12 Nov	13 Nov	14 Nov	15 Nov	16 Nov	17 Nov	18 Nov	19 Nov	20 Nov	21 Nov	22 Nov	23 Nov	24 Nov	25 Nov	26 Nov	
Forecast demo chat queue 01	Actual	2	2	1	2	1	2	2	2	2	2	2	2	2	2	2	2	2	2	2	2	2
Forecast demo chat queue 01	Forecast																					
Forecast demo voice queue 01	Actual	3	56	57	60	59	58	62	60	64	68	72	71									
Forecast demo voice queue 01	Forecast													70	68	65	68	76	79	79	77	80

Tabelvisning af daglig prognose af helpdesk-medarbejdere efter kø

### Forudsig sagsmængderne dagligt og med 15 minutters intervaller

**VIGTIGT** Nogle af de funktioner, der beskrives i denne udgivelsesplan, er ikke blevet udgivet endnu. Tidslinjerne for levering ændres muligvis, og forventet funktionalitet udgives muligvis ikke (se [Microsoft-politik](#)). Få mere at vide: [Nyheder og planlagte tiltag](#)

Aktiveret for	Offentlig forhåndsversion	Tidlig adgang	Generel tilgængelighed
Brugere efter administratorer, udviklere eller analytikere	April 2023	-	Annonceres

## Forretningsværdi

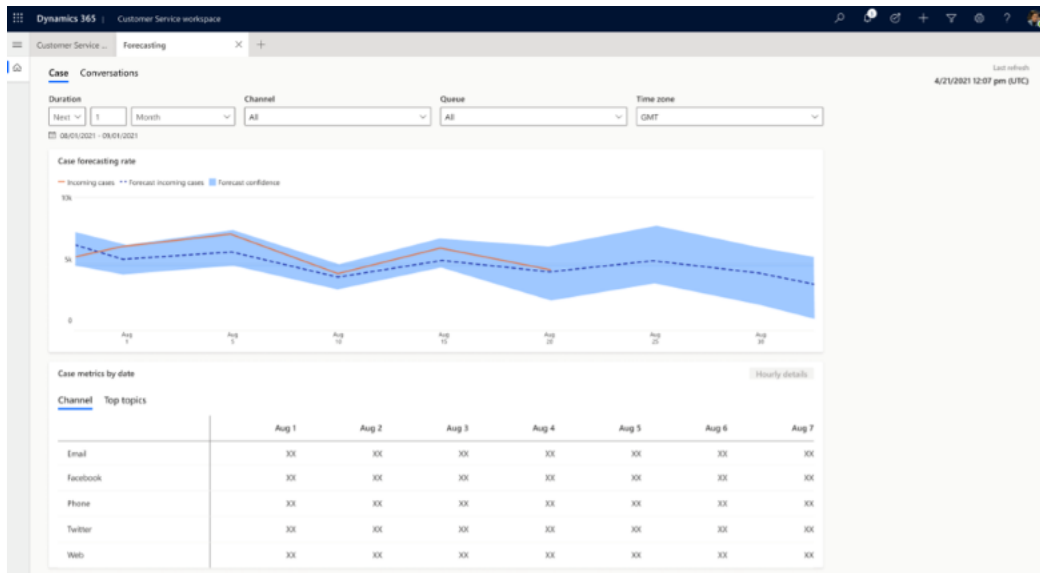
Kundeservicechefer skal sikre, at de har et tilstrækkeligt antal helpdesk-medarbejdere til rådighed til at løse kundesager. Overkapacitet resulterer i højere omkostninger, mens underkapacitet resulterer i længere kundeventetider, som kan reducere kundetilfredsheden. I oktober 2022 udgav vi en forhåndsversion af denne funktion for at generere prognoser for sager dagligt. Ud over daglige sagsvolumenprognoser giver vi i denne udgivelse en mere detaljeret prognose med 15 minutters intervaller, så ledere kan udføre helpdesk-medarbejderplanlægning og tidsplanlægning med højere præcision.

## Funktionsdetaljer

Sagsvolumenprognose blev udgivet som en forhåndsversion i oktober 2022 med følgende sæt funktioner:

- Prognosesagsmængder på daglig basis.
- Visualiser prognosemængder på daglig, ugentlig og månedlig basis i op til seks måneder.
- Opskær forventede mængder efter kanal og kø.
- Registrere automatisk sæsonbestemt fra historisk trafik for at hjælpe kundeservicechefer med nøjagtigt at forudsige sagsvolumen under særlige sæsonbegivenheder.

Som del af udgivelsesbølge 1 i 2023 kan kundeservicechefer også forudsige sagsmængder med 15 minutters intervaller ud fra historiske data.



Billede af skærm for volumenprognose



## Geografiske områder

Denne funktion udgives i følgende geografiske Microsoft Azure-områder:

- USA
- Europa
- Asien og Stillehavsområdet
- Storbritannien
- Australien
- Sydamerika
- Canada
- Indien
- Japan
- Frankrig
- Korea
- Kina
- US DoD

## Se også

[Prognose, helpdesk-medarbejder, sag og samtalemængder](#) (dokumentation)

## Omnikanal

### Oversigt

**VIGTIGT Nogle af de funktioner, der beskrives i denne udgivelsesplan, er ikke blevet udgivet endnu.** Tidslinjerne for levering ændres muligvis, og forventet funktionalitet udgives muligvis ikke (se [Microsoft-politik](#)). Få mere at vide: [Nyheder og planlagte tiltag](#)

Omnikanalfunktioner i Dynamics 365 Customer Service gør det muligt for organisationer straks af oprette forbindelse til og kommunikere med deres kunder via flere kanaler som f.eks. live chat, sms, voice og sociale kanaler. Ved at levere en problemfri oplevelse med helpdesk-medarbejderen og værdifuld samtaleindsigt på tværs af kanaler, gør omnikanalkapaciteter det muligt for organisationer at levere et ægte, komplet kontaktcenter.

I udgivelsesbølge 1 i 2023 vil følgende funktioner hjælpe med at levere en mere sikker, robust og effektiv serviceoplevelse.

- Integrer Nuance Gatekeeper for at reducere svindel og forbedre tilliden.
- Integrer Nuance interaktivt stemmerespons (ISR)-system for at levere kontinuerlig selvbetjening til dine kunder.
- Giv dine kunder mulighed for at anmode om et tilbagekald fra helpdesk-medarbejdere, og hjælp dem med at undgå at stå i kø for at tale med helpdesk-medarbejdere.
- Aktivér Customer Service workspace for at være tilgængeligt som standard for sikkerhedsroller i Omnikanal til Customer Service.

## Identificere og diagnosticere nemt problematiske samtaler

**VIGTIGT Nogle af de funktioner, der beskrives i denne udgivelsesplan, er ikke blevet udgivet endnu.** Tidslinjerne for levering ændres muligvis, og forventet funktionalitet udgives muligvis ikke (se [Microsoft-politik](#)). Få mere at vide: [Nyheder og planlagte tiltag](#)

Aktiveret for	Offentlig forhåndsversion	Tidlig adgang	Generel tilgængelighed
Administratorer, udviklere, marketingmedarbejdere eller analytikere, automatisk	Juni 2023	-	-

## Forretningsværdi

Kunder, der ønsker større synlighed i deres samtalebaserede, driftsmæssige telemetri, kan nu få adgang til de underliggende oplysninger gennem App Insights – en udvidelse af Azure Monitor, som giver Application Performance Monitoring-funktioner. Ud over at lette proaktiv systemovervågning gennem selvbetjening, ville dette også give it-professionelle mulighed for nemt at identificere og diagnosticere problematiske samtaler, hjælpe med selvudbedring, hvor det er muligt, eller for at søge hurtig support.

## Funktionsdetaljer

Denne funktion giver kunderne adgang til systemtelemetri til selektive samtalelivscyklusbegivenheder fra App Insights til live chat og digitale beskedkanaler. Disse oplysninger er ideelle til udviklere og it-professionelle, og de kan bruges i appen til at overvåge systemtilstanden, samt eksporteres og kombineres med yderligere datasæt for at bygge brugerdefinerede dashboards baseret på forretningsbehov.

## Tilpas, udvid samtaleenheden

**VIGTIGT Nogle af de funktioner, der beskrives i denne udgivelsesplan, er ikke blevet udgivet endnu.** Tidslinjerne for levering ændres muligvis, og forventet funktionalitet udgives muligvis ikke (se [Microsoft-politik](#)). Få mere at vide: [Nyheder og planlagte tiltag](#)

Aktiveret for	Offentlig forhåndsversion	Tidlig adgang	Generel tilgængelighed
Brugere efter administratorer, udviklere eller analytikere	-	-	April 2023

## Forretningsværdi

Standardsamtaleenheden kan ikke tilpasses og kan derfor ikke opfylde forretningsbehovene hos flere kunder på tværs af brancher. Kunder ønsker at inkludere ekstra oplysninger og vise dem til deres helpdesk-medarbejdere. Uden fleksibiliteten til at tilpasse, bliver helpdesk-medarbejdere nødt til at udføre yderligere trin eller skifte vinduer for at få vist oplysningerne, hvilket påvirker deres produktivitet. Vi tillader nu kunderne at linke samtaleenheden med andre enheder som kundeemner og salgsmuligheder eller enhver anden tilpasset enhed for at understøtte funktioner ud over Customer Service som f.eks. Sales.

## Funktionsdetaljer

Administratorer kan nu tilpasse samtaleenheden på følgende måder:

- Oprette brugerdefinerede felter, visninger og diagrammer.
- Knytte en samtale til et kundeemne, en salgsmulighed eller en anden enhed, der er aktiveret for aktivitet.

## Forbedret godkendelse i Apple Messages for Business

**VIGTIGT Nogle af de funktioner, der beskrives i denne udgivelsesplan, er ikke blevet udgivet endnu.** Tidslinjerne for levering ændres muligvis, og forventet funktionalitet udgives muligvis ikke (se [Microsoft-politik](#)). Få mere at vide: [Nyheder og planlagte tiltag](#)

Aktiveret for	Offentlig forhåndsversion	Tidlig adgang	Generel tilgængelighed
Brugere efter administratorer, udviklere eller analytikere	-	-	April 2023

## Forretningsværdi

Understøttelse af Auth V2 rich message er påkrævet for at opretholde overensstemmelse med Apple-meddelelsserviceudbyderen og fortsætte med at tilbyde Apple Messages for Business-kanalen. Uden Auth V2-understøttelse kan mange forbrugermærker ikke bruge omfattende meddelelser på godkendelsesanmodninger, fordi deres OAuth-udbydere kræver funktionalitet, der kun er tilgængelig med Auth V2.

## Funktionsdetaljer

Apple Messages for Business-meddelelseskanalen tillader, at du sender en godkendelsesanmodning til forbrugere, der bruger en OAuth 2.0-udbyder. Kunder kan svare på godkendelsesanmodningen med deres bruger- og adgangskodelegitimationsoplysninger, som derefter kan valideres hos OAuth 2.0-udbyderen.

Administratorer kan aktivere denne funktion i appen Customer Service Administration.

## Gør Customer Service workspace-app tilgængelig for omnikanal-roller som standard

**VIGTIGT Nogle af de funktioner, der beskrives i denne udgivelsesplan, er ikke blevet udgivet endnu.** Tidslinjerne for levering ændres muligvis, og forventet funktionalitet udgives muligvis ikke (se [Microsoft-politik](#)). Få mere at vide: [Nyheder og planlagte tiltag](#)

Aktiveret for	Offentlig forhåndsversion	Tidlig adgang	Generel tilgængelighed
Brugere, automatisk	-	✓ 6. februar 2023	April 2023

## Forretningsværdi

Dynamics 365 Customer Service-brugere uden omnikanalsikkerhedsroller har nu som standard adgang til fortsatte innovationer i Customer Service workspace-appen. Denne ændring foretages for at støtte brugere med den planlagte udfasning af helpdesk-medarbejderappen Omnikanal til Customer Service.

## Funktionsdetaljer

Denne funktionsudgivelse vil gøre appen Customer Service workspace synlig som standard for følgende roller:

- Omnikanalhelpdesk-medarbejder
- Omnikanaladministration
- Omnikanalsupervisor

Administratorer kan stadig fjerne adgangen til Customer Service workspace-appen for enhver af rollerne, hvis det kræves.

## Skift mellem samtaleformularer er begrænset

**VIGTIGT Nogle af de funktioner, der beskrives i denne udgivelsesplan, er ikke blevet udgivet endnu.** Tidslinjerne for levering ændres muligvis, og forventet funktionalitet udgives muligvis ikke (se [Microsoft-politik](#)). Få mere at vide: [Nyheder og planlagte tiltag](#)

Aktiveret for	Offentlig forhåndsversion	Tidlig adgang	Generel tilgængelighed
Brugere, automatisk	-	-	April 2023

### Forretningsværdi

Brugere har brug for mere klarhed over de formularer, der bruges i Omnichannel, når de arbejder på en samtale. Forenkling af formularnavne hjælper brugere med at forstå formålet med formularer, når de accepterer og arbejder på samtaler. Da en lukket samtaleformular er irrelevant, mens samtalen stadig er aktiv, tilføjer det ingen værdi og forvirrer brugerne, hvis helpesk-medarbejderne kan skifte fra åben til lukket samtaleformular eller omvendt.

### Funktionsdetaljer

Nøglefunktionerne i denne funktion inkluderer:

- Formularen **Kundeoversigt** er blevet omdøbt til formularen **Aktiv samtale**.
- **Samtaleformular** er blevet omdøbt til formularen **Lukket samtale**.
- Brugere kan ikke skifte mellem formularerne **Aktiv samtale** og **Lukket samtale** vha. formularvælgeren. De kan ikke skifte mellem formularer, mens samtalen stadig er aktiv. Når samtalen slutter og sessionen er lukket kan brugerne heller ikke skifte fra formularen **Lukket samtale** til formularen **Aktiv samtale**.

## Integrer Nuance ISR med Customer Service

**VIGTIGT Nogle af de funktioner, der beskrives i denne udgivelsesplan, er ikke blevet udgivet endnu.** Tidslinjerne for levering ændres muligvis, og forventet funktionalitet udgives muligvis ikke (se [Microsoft-politik](#)). Få mere at vide: [Nyheder og planlagte tiltag](#)

Aktiveret for	Offentlig forhåndsversion	Tidlig adgang	Generel tilgængelighed
Brugere efter administratorer, udviklere eller analytikere	-	-	Juni 2023

## Forretningsværdi

Integration af Nuance interaktive stemmerespons (ISR) gør det muligt for organisationer at levere kontinuerlig selvbetjening til deres slutkunder. Selvbetjening forbedrer opkaldsafledningshastigheden, så menneskelige helpdesk-medarbejdere har mere tid til at engagere sig i meningsfulde og virkningsfulde samtaler med deres slutkunder.

## Funktionsdetaljer

Denne funktion gør det muligt for organisationer at forbedre kundetilfredshed og kontaktcenterproduktivitet ved at integrere Nuance ISR-teknologier med talekanalen i Dynamics 365 Customer Service. Det inkluderer Nuance ISR-funktioner, som det er i dag, og eskalering til omnikanalhelpdesk-medarbejdere med opkaldsintentioner og transskription ved at udnytte eksisterende telefoniservices til at orkestrere opkaldet mellem ISR og Omnikanal ved hjælp af SIP-operationer.

## Brugscase

- Kunden kan udføre selvbetjeningsopgaver med samtale-ISR.
- Kundens hensigt og sammenhæng for opkald identificeres præcist via branchespecialiserede naturlige sprogmodeller.
- Kunder kan viderestilles sammen med specialdefinerede kontekstdata til en helpdesk-medarbejder, der er fuldt informeret og klar til at fortsætte samtalen og løse sager.
- Opkaldshensigt og kundedata kan bruges til korrekt opkaldsdirigering.

## Personalegoder

Efterhånden som vi bevæger os fremad i en AI-verden med øget hastighed og information, er oplevelserne blevet mere problemfrie og automatiserede. Denne integration giver kunderne mulighed for at opnå følgende fordele:

- Forbedre callcenter-produktiviteten ved at øge forholdet mellem opkaldsafledninger og selvbetjeningsopkald.
- Reducer omkostningerne ved at optimere arbejdsstyrken.
- Reducer den gennemsnitlige tid brugt på opkald eskaleret fra ISR til helpdesk-medarbejdere pga. tilgængeligheden af sammenhæng.

## Geografiske områder

Denne funktion udgives i følgende geografiske Microsoft Azure-område:

- USA

## Integrer Nuance Gatekeeper med Customer Service

**VIGTIGT Nogle af de funktioner, der beskrives i denne udgivelsesplan, er ikke blevet udgivet endnu.** Tidslinjerne for levering ændres muligvis, og forventet funktionalitet udgives muligvis ikke (se [Microsoft-politik](#)). Få mere at vide: [Nyheder og planlagte tiltag](#)

Aktiveret for	Offentlig forhåndsversion	Tidlig adgang	Generel tilgængelighed
Brugere efter administratorer, udviklere eller analytikere	Maj 2023	-	Annonceres

### Forretningsværdi

Reducer svindel og forbedr tillid og kundeoplevelse for at bringe driftsmæssig effektivitet i kontaktcentre.

### Funktionsdetaljer

Virksomhedstab forbundet med svindel er en stigende trussel i forskellige brancher. Svindlere udnytter store mængder e-handel og selvbetjeningstransaktioner ved at efterligne rigtige kunder og engagementer med social engineering-kontaktcenter. Kontaktcentre leder efter løsninger, der kan reducere disse tab, men kreditorens muligheder er få og ikke nemme at integrere i eksisterende systemer. Integrationen af Nuance Gatekeeper-teknologier med talekanalen i Customer Service gør det muligt for organisationer at forbedre kundetilfredshed og kontaktcenterproduktivitet ved at levere biometrisk godkendelse og forebyggelse af svindel.

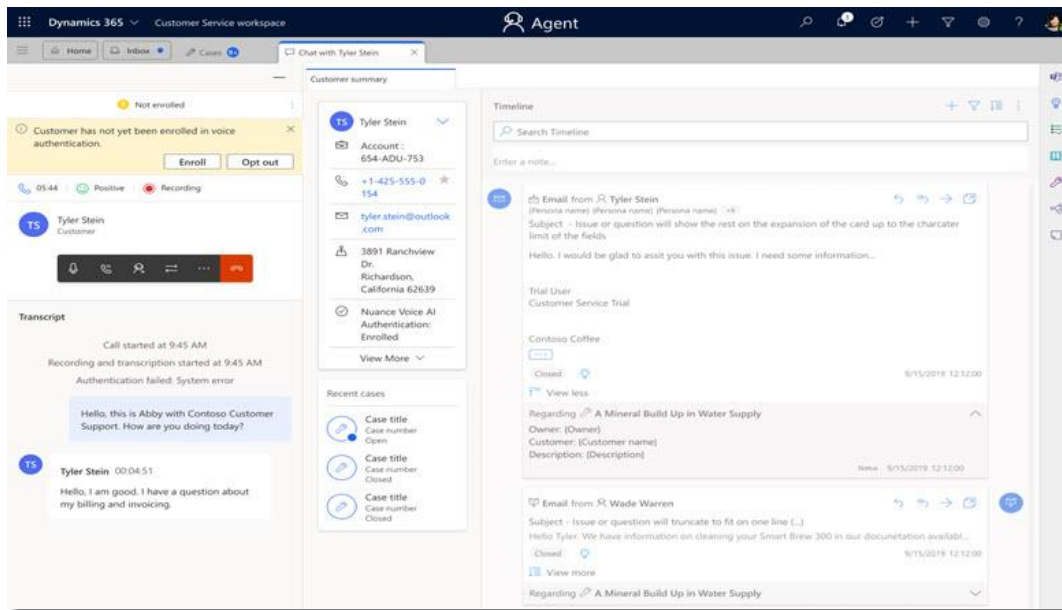
### Brugscase

- Stemmebiometrisk godkendelse for kontakter, der gør det muligt at bekræfte sikre transaktioner uden deling af personlige data.
- Svindelforebyggelsesfunktioner advarer helpdesk-medarbejdere om kendte svindlere og spoofingforsøg og giver helpdesk-medarbejdere mulighed for at markere samtaler med henblik på yderligere undersøgelse af en svindelanalytiker.
- Supervisorer kan overvåge samtaler, der er markeret som mistænkelige eller svigagtige.
- Integreret rapportering til svindelanalyse.

### Personalegoder

- Forbedre helpdesk-medarbejderens produktivitet og reducere omkostningerne ved at optimere den tid, der bruges i hvert opkald.
- Reducer tab forårsaget af svindel. Svindlere har udviklet mønstre til lokke helpdesk-medarbejdere i kontaktcentre til at gennemføre transaktioner, der er svigagtige.

- Forebyggelse af svindel er en ny proces i forskellige brancher og ikke en del af kerneprocesserne i et kontaktcenter.



*Gatekeeper-kontroller integreret i samtalekontrol for helpdesk-medarbejdere*

## Geografiske områder

Denne funktion udgives i følgende geografiske Microsoft Azure-område:

- USA

## Tak for din idé

Tak for din indsendelse af [denne idé](#). Vi har lyttet til din idé, sammen med kommentarer og stemmeafgivelser, så vi bedre kunne beslutte, hvad der skal føjes til vores produktoversigt.

## Se også

[Forbedre kundeloyalitet og reducere svindel med Nuance Gatekeeper](#) (blog)

## Supervisoroplevelser

### Oversigt

**VIGTIGT Nogle af de funktioner, der beskrives i denne udgivelsesplan, er ikke blevet udgivet endnu.** Tidslinjerne for levering ændres muligvis, og forventet funktionalitet udgives muligvis ikke (se [Microsoft-politik](#)). Få mere at vide: [Nyheder og planlagte tiltag](#)





Supervisoroplevelsen er målrettet kundeservicechefer og analytikere. De vigtigste driftsmæssige målinger giver supervisorer mulighed for løbende at overvåge og foretage kurskorrektioner som at gribe ind, hvis kundetilfredshed bliver negativ, forbedre bemanningen af helpdesk-medarbejdere for at optimere produktiviteten og hjælpe med at holde serviceniveauet højt.

Forbedringerne i udgivelsesbølge 1 i 2023 vil give supervisorer mulighed for at få historisk og næsten realtidsindsigt i kontaktcentrets ydeevne og muligheder for at forbedre kontaktcentrets driftsmæssige effektivitet. Hvis du opdager, at dine supervisorer har brug for yderligere målepunkter for at forbedre effektiviteten i dit kontaktcenter, kan du nu tilpasse datamodellerne for at tilføje nye målepunkter og rapportere om tilpassede enheder.

## Tilpas visualisering af omnikanalanalyse-dashboards i realtid

**VIGTIGT Nogle af de funktioner, der beskrives i denne udgivelsesplan, er ikke blevet udgivet endnu.** Tidslinjerne for levering ændres muligvis, og forventet funktionalitet udgives muligvis ikke (se [Microsoft-politik](#)). Få mere at vide: [Nyheder og planlagte tiltag](#)

Aktiveret for	Offentlig forhåndsversion	Tidlig adgang	Generel tilgængelighed
Brugere efter administratorer, udviklere eller analytikere	✓ 31. oktober 2022	-	April 2023

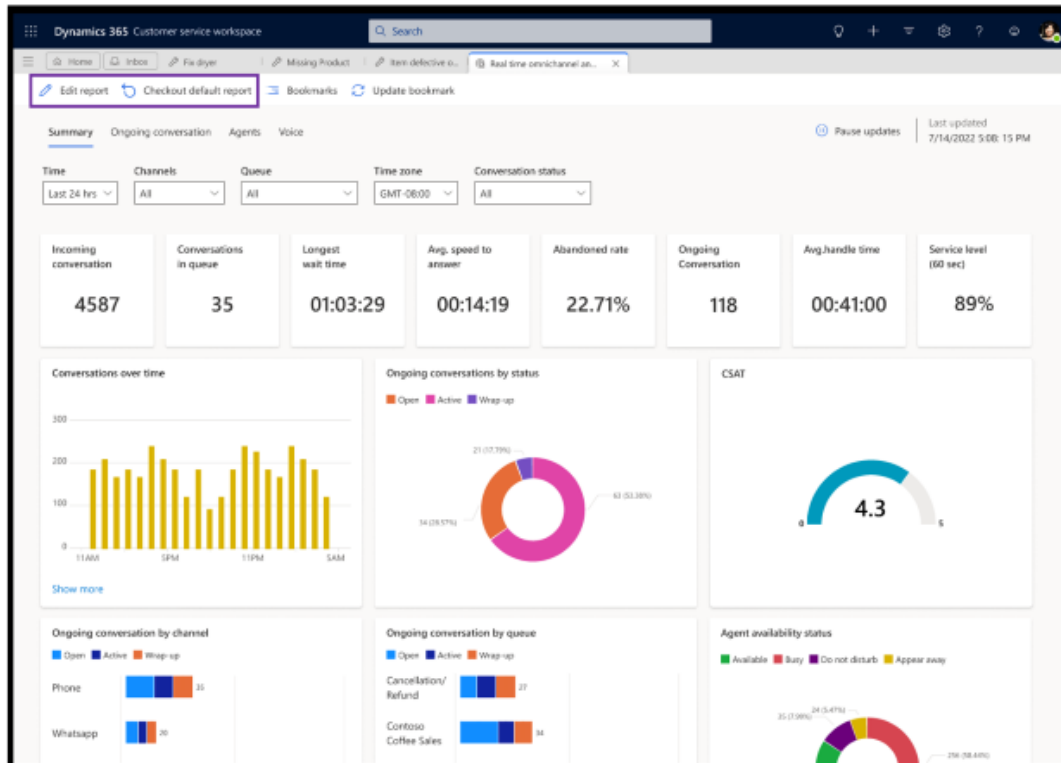
## Forretningsværdi

Køreklar realtidsanalyse inkorporerer branchestandardmålinger, der er afgørende for at hjælpe supervisorer med at komme i gang med realtidsovervågning af deres kontaktcentre. Hver supervisor har imidlertid unikke rapporteringsbehov baseret på arten af deres virksomhed. Med denne funktion kan administratorer tilpasse rapporter for at imødekomme deres organisations krav ved at udnytte den køreklare, indlejrede Power BI-realtidsdatamodel.

## Funktionsdetaljer

Nøglefunktioner i denne funktion inkluderer følgende:

- Omarranger det køreklare rapportlayout på omnikanalrealtidsanalyse.
- Ændre den grafiske gengivelse af data. Du kan f.eks. have en grafik med tendensen for en metrik over tid i stedet for en tabelvisning af metrikken.
- Opret visualiseringer vha. metrikker i datamodellen, som ikke eksponeres direkte i de angivne Power BI-rapporter.



### Visuel tilpasning

### Geografiske områder

Denne funktion udgives i følgende geografiske Microsoft Azure-områder:

- USA
- Europa
- Asien og Stillehavsområdet
- Storbritannien
- Australien
- Sydamerika
- Canada
- Indien
- Japan
- Frankrig
- Korea

## Se også

[Oversigt over omnikanalanalyse-dashboards i realtid – Rediger visuel display](#) (dokumentation)

## Overvåg supporthandlinger i næsten realtid

**VIGTIGT Nogle af de funktioner, der beskrives i denne udgivelsesplan, er ikke blevet udgivet endnu.** Tidslinjerne for levering ændres muligvis, og forventet funktionalitet udgives muligvis ikke (se [Microsoft-politik](#)). Få mere at vide: [Nyheder og planlagte tiltag](#)

Aktiveret for	Offentlig forhåndsversion	Tidlig adgang	Generel tilgængelighed
Brugere efter administratorer, udviklere eller analytikere	✓ 31. oktober 2022	-	April 2023

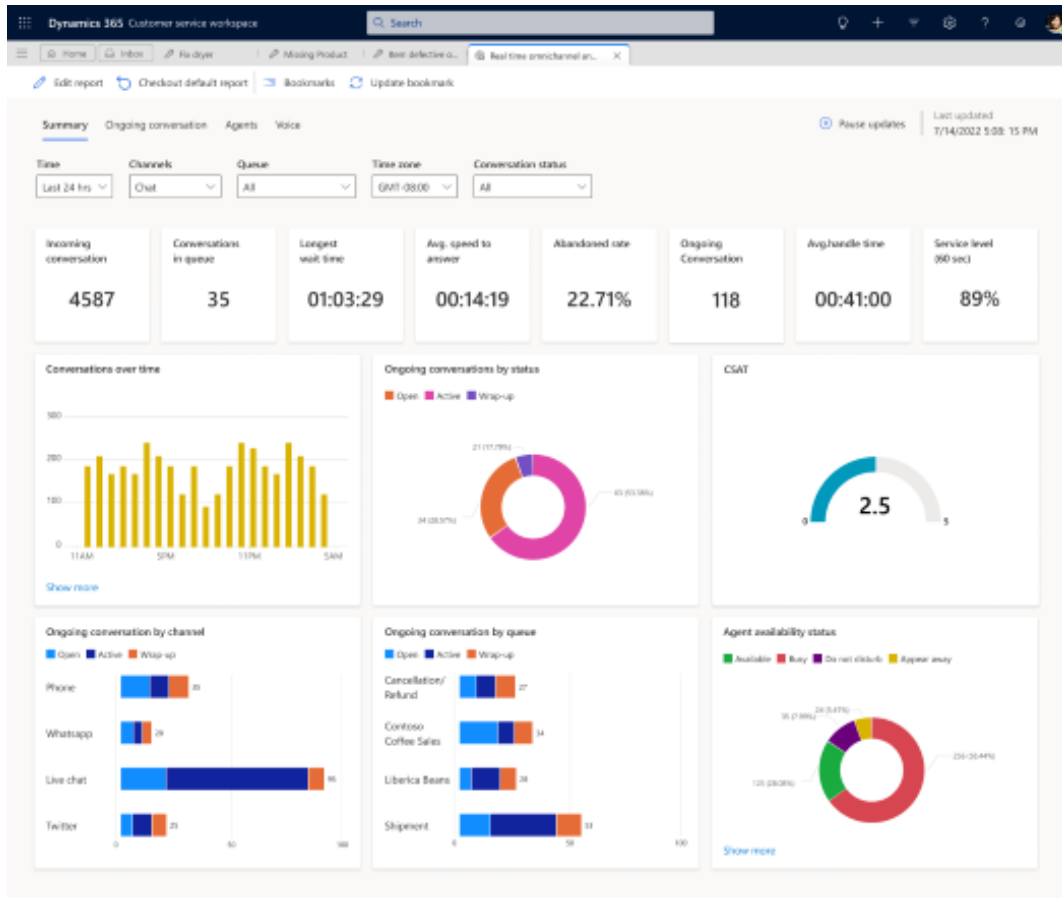
## Forretningsværdi

Kontaktcenterledere skal kunne reagere på hændelser såsom stigninger i mængden af indgående kundeinteraktioner, længere opkald og fravær af helpdesk-medarbejdere ved at optimere tildelingen af helpdesk-medarbejdere i realtid for at give førsteklases support og øge kundetilfredsheden. At have synlighed i den overordnede supportydelse gennem rapportering i næsten realtid giver ledere mulighed for at overvåge vigtige driftsmæssige målinger, foretage kursrettelser på det rigtige tidspunkt og holde serviceniveauet højt.

## Funktionsdetaljer

Nøglefunktioner for supervisorer og ledere af kontaktcentre omfatter:

- **Oversigtsrapport:** Hjælper med at forstå omfanget af kundeinteraktioner og serviceniveauer sammen med den tilgængelige kapacitet i næsten realtid.
- **Agentrapport:** Giver oplysninger om kapaciteten af helpdesk-medarbejderne og status af de sidste 24 timer med mulighed for at detaljeudlede for at se detaljer, f.eks. kapacitet og overholdelse, på hvert helpdesk-medarbejderniveau.
- **Stemmerapport:** Giver stemmespecifikke målepunkter for de sidste 24 timer.
- **Samtaleliste:** Giver listen over aktuelle igangværende samtaler (i de sidste 24 timer).
- **Visuel tilpasning:** Hjælper med at tilpasse den visuelle visning af køreklare Power BI-rapporter og publicere til din organisation.
- **Brugertilpasning:** Lad rapportbrugere gemmer og administrerer flere bogmærker med muligheden for at angive et standardbogmærke.
- **Automatisk opdatering/Sæt opdatering på pause:** Giver brugere mulighed for at sætte dataopdateringer af rapporter på pause og genoptage dem.



## Realtidsanalyser for Omnikanal

### Geografiske områder

Denne funktion udgives i følgende geografiske Microsoft Azure-områder:

- USA
- Europa
- Asien og Stillehavsområdet
- Storbritannien
- Australien
- Sydamerika
- Canada
- Indien
- Japan

- Frankrig
- Korea

### Se også

[Oversigt over omnikanal-analyse-dashboards i realtid](#) (dokumentation)

### Tilpas de køreklare realtids-analyserapporter

**VIGTIGT Nogle af de funktioner, der beskrives i denne udgivelsesplan, er ikke blevet udgivet endnu.** Tidslinjerne for levering ændres muligvis, og forventet funktionalitet udgives muligvis ikke (se [Microsoft-politik](#)). Få mere at vide: [Nyheder og planlagte tiltag](#)

Aktiveret for	Offentlig forhåndsversion	Tidlig adgang	Generel tilgængelighed
Brugere efter administratorer, udviklere eller analytikere	✓ 31. oktober 2022	-	April 2023

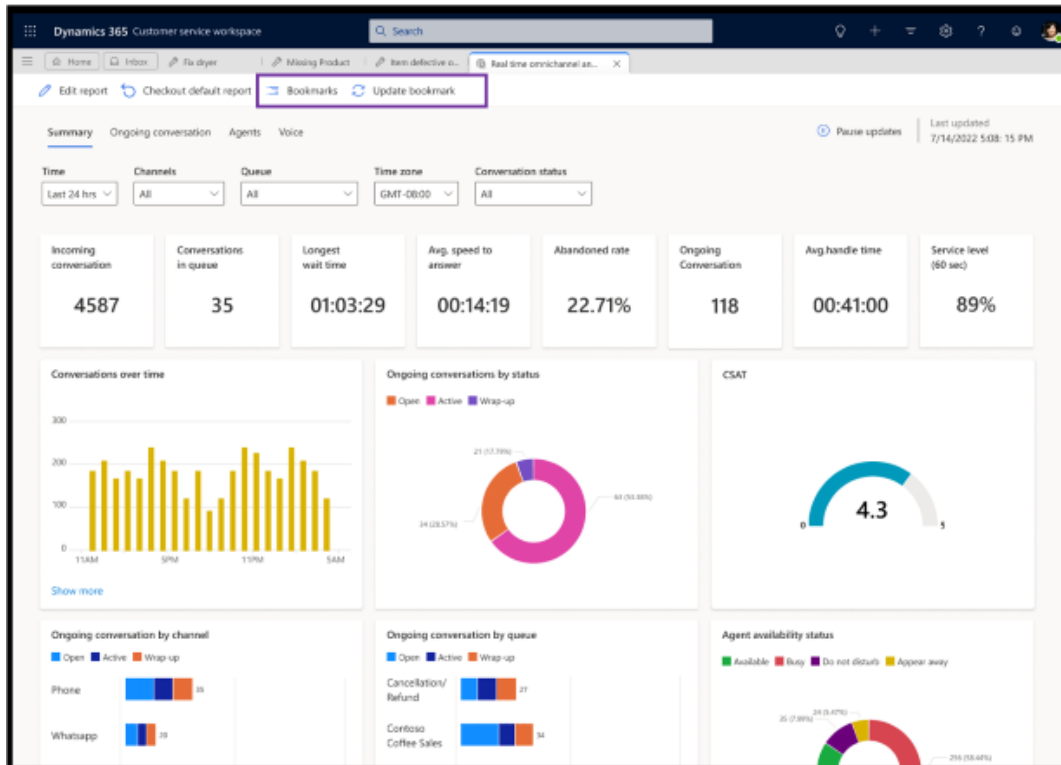
### Forretningsværdi

Som supervisor for et kontaktcenter skal du muligvis analysere de driftsmæssige metrics i flere dimensioner såsom køer og Helpdesk-medarbejderrapportering, før du kan forstå og forbedre teamets resultater og kundernes oplevelse med support. For at imødekomme dette behov kan du bruge realtidsrapporter, der er klar til brug sammen med dine valgte filtre, fordi de kan gemmes som bogmærker. Dette gør det lettere at tilpasse dine rapporter, så du skal bruge mindre tid og færre kræfter på at genanvende filtrene, hver gang du åbner dashboards.

### Funktionsdetaljer

Her er nogle af de vigtige muligheder med denne funktion:

- Gem filtre som bogmærker til køreklare rapporter.
- Vælg fra en tidligere gemt filterliste (bogmærker) for at se metrics baseret på filtrene.
- Indstil et af bogmærkerne som standard.
- Slet et eller flere bogmærker.



*Brugertilpasning med bogmærker*

## Geografiske områder

Denne funktion udgives i følgende geografiske Microsoft Azure-områder:

- USA
- Europa
- Asien og Stillehavsområdet
- Storbritannien
- Australien
- Sydamerika
- Canada
- Indien
- Japan
- Frankrig
- Korea

## Se også

[Oversigt over omnikanalanalyse-dashboards i realtid – gem rapportvisninger vha. bogmærker](#)  
(dokumentation)

## Teams-integration

### Oversigt

**VIGTIGT Nogle af de funktioner, der beskrives i denne udgivelsesplan, er ikke blevet udgivet endnu.** Tidslinjerne for levering ændres muligvis, og forventet funktionalitet udgives muligvis ikke (se [Microsoft-politik](#)). Få mere at vide: [Nyheder og planlagte tiltag](#)

Giv dine helpdesk-medarbejdere klassens bedste forretningsprocesautomatisering, samarbejde og kommunikation med Microsoft Teams integreret i Dynamics 365 Customer Service. Samtaler i integreret Teams knyttes direkte til Customer Service-poster, hvilket muliggør en kontekstafhængig oplevelse.

### Bruge kundesupportsammensætning til komplekse sager

**VIGTIGT Nogle af de funktioner, der beskrives i denne udgivelsesplan, er ikke blevet udgivet endnu.** Tidslinjerne for levering ændres muligvis, og forventet funktionalitet udgives muligvis ikke (se [Microsoft-politik](#)). Få mere at vide: [Nyheder og planlagte tiltag](#)

Aktiveret for	Offentlig forhåndsversion	Tidlig adgang	Generel tilgængelighed
Brugere efter administratorer, udviklere eller analytikere	April 2023	-	-

### Forretningsværdi

Sammensat kundesupport gør det muligt for helpdesk-medarbejdere at samle de rigtige eksperter på tværs af deres organisation for at løse komplekse sager hurtigere.

### Funktionsdetaljer

Forbedringer af sammensat kundesupport omfatter følgende højdepunkter:

#### Forbedringer til administratoroplevelsen

- **Guidet administratoropsætning:**
  - En guidet, trinvis opsætning hjælper markant med at reducere den tid, det tager for administratorer at konfigurere sammensætning i deres organisationer, hvilket hjælper med at gøre onboarding-oplevelsen mere effektiv.

*Hurtig opsætning af administrator*

- **Forbedringer i sammensætningsformular:**

- Under sammensætningskonfigurationen skal administratorer ikke længere manuelt aktivere sagsformularen for sammensætning. Den aktiveres automatisk.
- Da sammensætningsformularen nu kan tilpasses, kan administratorer føje en ny fane, sektion eller et nyt felt til sammensætningsformularen (1). De ændringer, de foretager, vil omgående blive vist hos helpdesk-medarbejderen (2).

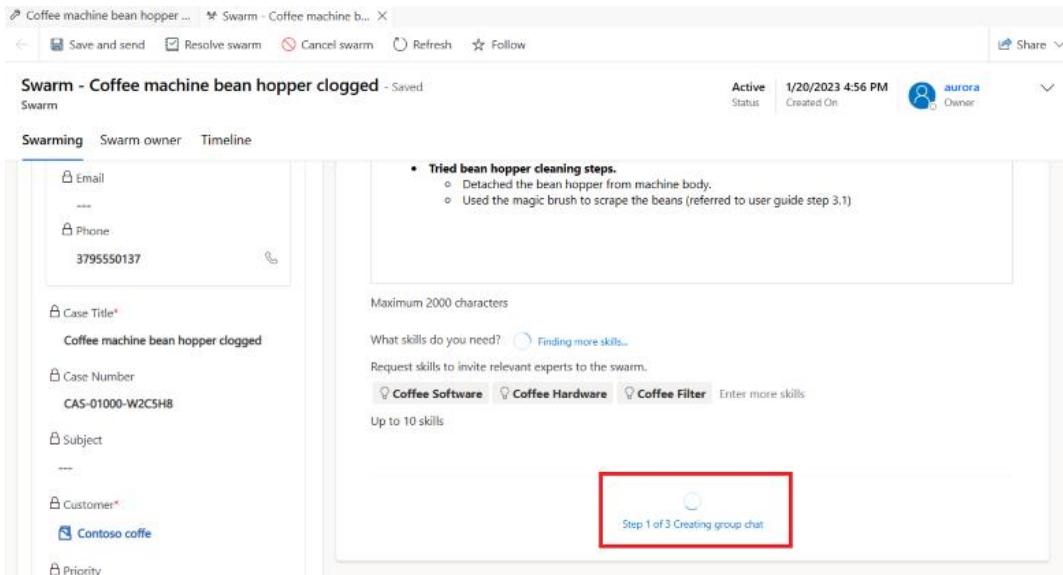
*Sammensætningsformular, der kan tilpasses*

*Sammensat oplevelse med Helpdesk-medarbejder, der kan tilpasses*



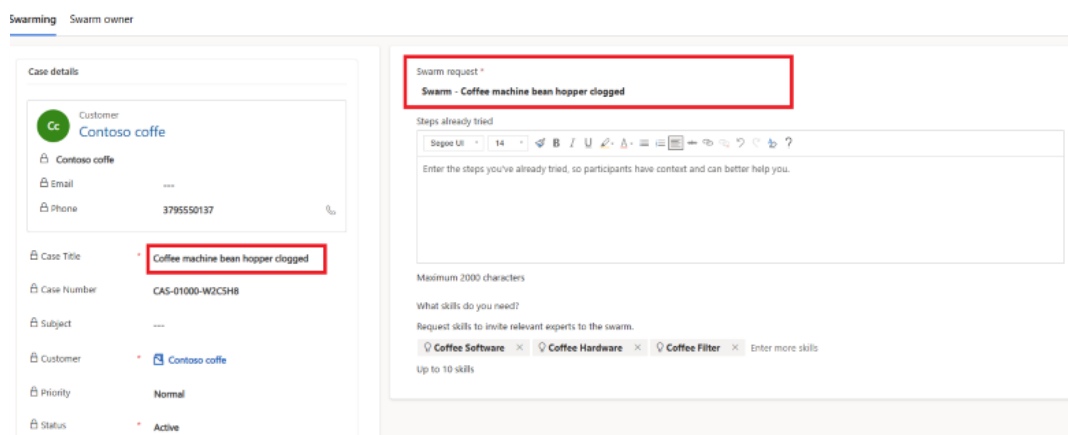
## Forbedringer i helpdesk-medarbejderoplevelsen

- **Forbedret brugergrænseflade til oprettelse af sammensætning:**
  - Sammensætningsformularen indeholder nu et avanceret udseende. Med den visuelle indikator kan helpdesk-medarbejderne få vist status i sammensætningens oprettelse og få vist en klar indikation af allerede er gennemførte trin og dem, som mangler.



*Statuslinje for sammensætning*

- **Mindre manuel indsats kræves for helpdesk-medarbejdere at oprette sammensætninger:**
  - Helpdesk-medarbejdere behøver ikke længere manuelt at indtaste titlen på sammensætningen. Titlen vil på forhånd være udfyldt med sagens titel, som helpdesk-medarbejderne derefter kan redigere, hvis det ønskes. Det vil hjælpe dem med at spare tid og give dem mulighed for at fokusere på at få den eksperthjælp, de har brug for til hurtigt at løse kundesager.



*Automatisk udfyldning af titel*

## Vis Teams-chat på den tilsluttede posts tidslinje

Aktiveret for	Offentlig forhåndsversion	Tidlig adgang	Generel tilgængelighed
Brugere efter administratorer, udviklere eller analytikere	✓ 7. april 2023	-	-

## Forretningsværdi

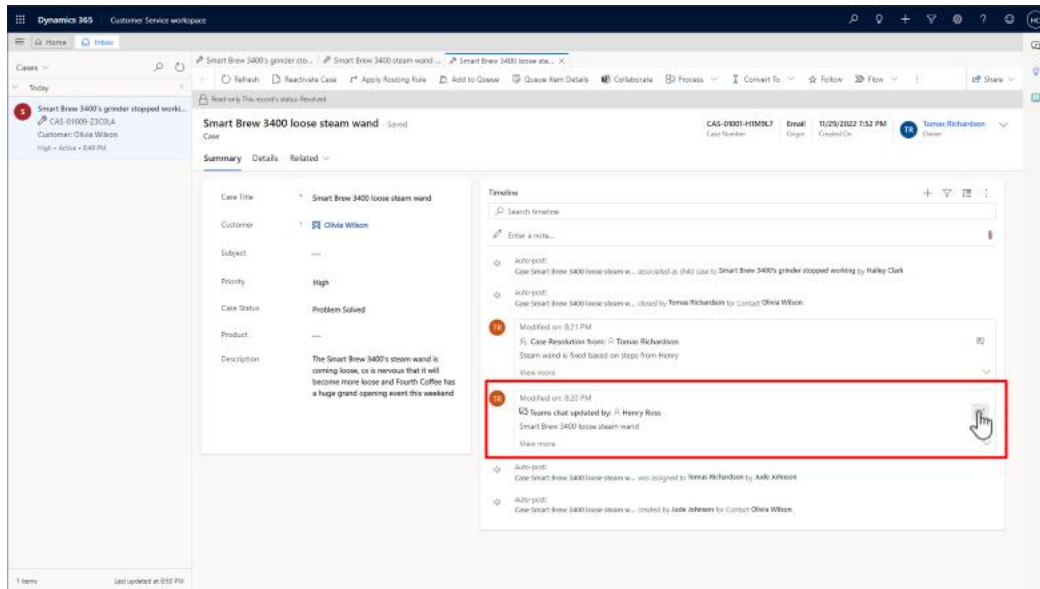
Gør det nemt for helpdesk-medarbejdere at få sagens fulde 360-visning ved at give dem mulighed for at få vist alle chats relateret til sagen (eller enhver post) direkte på tidslinjen.

## Funktionsdetaljer

Når du starter en forbundet chat eller forbinder en eksisterende chat til en post, kan helpdesk-medarbejdere få vist samtalen som en ny aktivitet på tidslinjen med detaljerne om, hvem der har forbindelse til chatten og hvornår, samt den sidste person, som sendte en besked i chatten og hvornår.

Hvis helpdesk-medarbejdere derudover stopper, kan den nye helpdesk-medarbejder, som måske ikke har været del af chatten i starten, også få vist samtalen på tidslinjen. Den nye helpdesk-medarbejder kan direkte deltage i diskussionen (og blive tilføjet som chatdeltager) for at få vist hele chatudvekslingen.

Denne funktion er aktiveret, når administratoren har slået kontakten Deltag i chat til i Customer Service Administration-appen, hvilket giver dem med læse- og skriverettigheder mulighed for at deltage i en forbundet chat.



### Tidslinjeintegration

## Dynamics 365-links udfoldes i Teams-chats

**VIGTIGT** Nogle af de funktioner, der beskrives i denne udgivelsesplan, er ikke blevet udgivet endnu. Tidslinjerne for levering ændres muligvis, og forventet funktionalitet udgives muligvis ikke (se [Microsoft-politik](#)). Få mere at vide: [Nyheder og planlagte tiltag](#)

Aktiveret for	Offentlig forhåndsversion	Tidlig adgang	Generel tilgængelighed
Brugere, automatisk	-	✓ 6. februar 2023	April 2023

### Forretningsværdi

Se detaljerne om dine virksomhedsdata i dine Microsoft Teams-chats, og vær sikker på, at det link, du vælger, er et autentisk Power Apps-link.

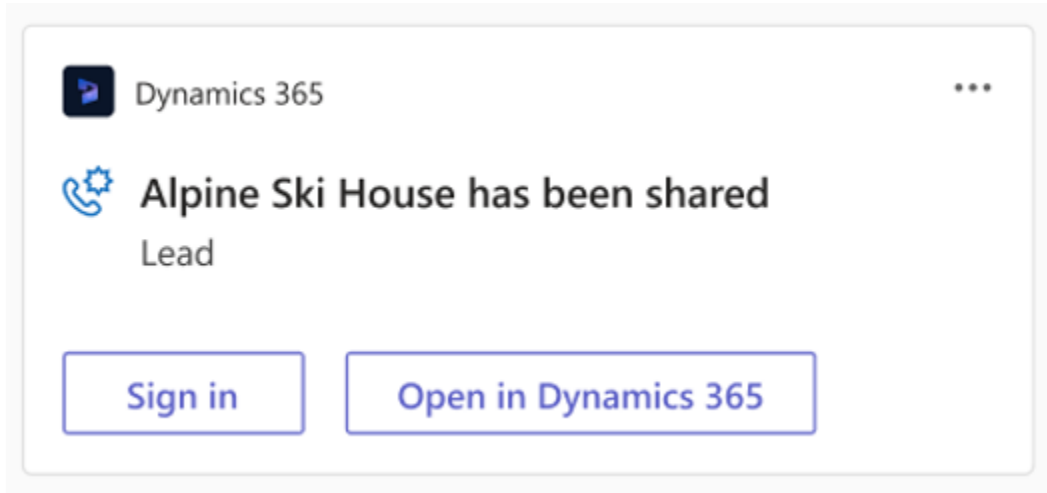
### Funktionsdetaljer

Nu, når du indsætter et Dynamics 365 Customer Service-link i en Microsoft Teams-chat, et møde eller en kanal, vil det automatisk blive udfoldet i et adaptivt kort, der giver dig flere detaljer om det link, der blev delt. Links til læred-apps viser appnavnet og registreringsnavnet. Enhedstype vil blive vist for modelbaseret applinks til poster.

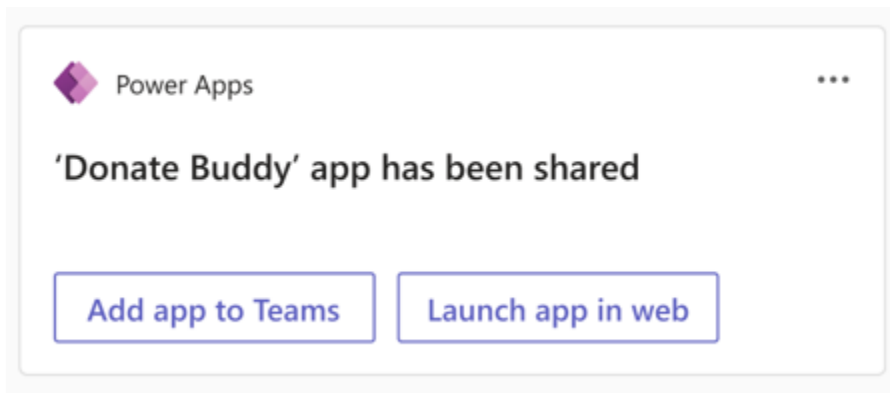
Brugeren, der indsætter linket, kan slette kortet i meddelelsesskrivevinduet, før meddelelsen sendes, hvilket resulterer i, at der ikke sendes noget kort.

**BEMÆRK** Hvis brugeren, der indsætter linket, ikke har adgang til appen eller posten, vises ingen app- eller registreringsdetaljer på det udfoldede kort.





Link udfolder Dynamics 365-post



Link udfolder Power Apps-post

### Hold chatdeltagere informeret, når felter opdateres

**VIGTIGT Nogle af de funktioner, der beskrives i denne udgivelsesplan, er ikke blevet udgivet endnu.** Tidslinjerne for levering ændres muligvis, og forventet funktionalitet udgives muligvis ikke (se [Microsoft-politik](#)). Få mere at vide: [Nyheder og planlagte tiltag](#)

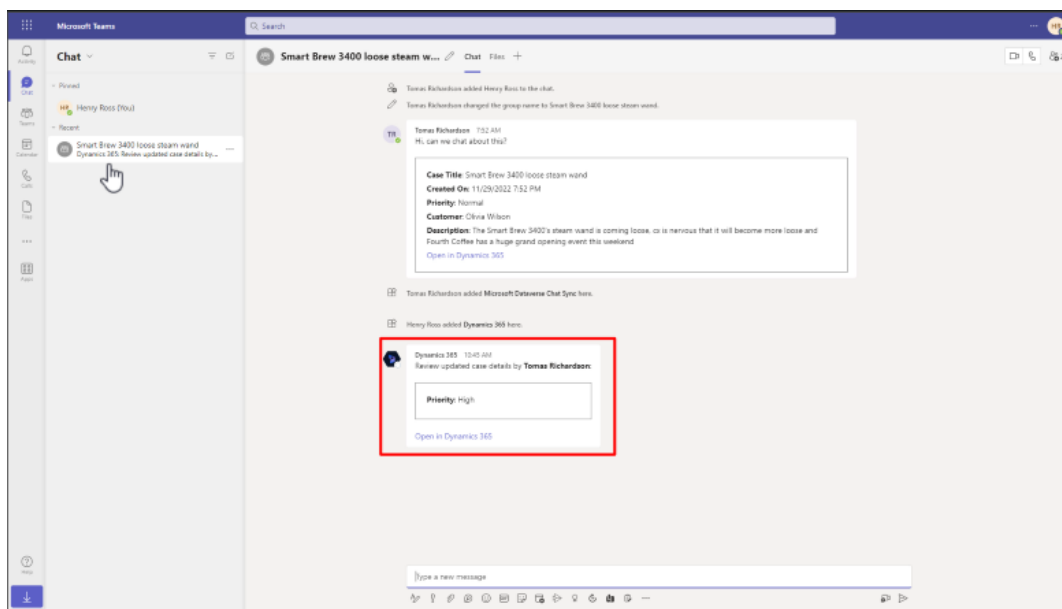
Aktiveret for	Offentlig forhåndsversion	Tidlig adgang	Generel tilgængelighed
Brugere efter administratorer, udviklere eller analytikere	-	-	April 2023

## Forretningsværdi

Reducer overhead på helpdesk-medarbejdere ved automatisk at opdatere alle chatdeltagere, når et væsentligt felt på en tilsluttet post opdateres. Denne tidsbesparende funktion hjælper med at holde alle informeret uden nogen manuel indsats, hvilket giver helpdesk-medarbejdere mulighed for at fokusere på det vigtige og hjælper eksperter i chatten med at være opmærksomme på relevante opdateringer.

## Funktionsdetaljer

Med pakken af Teams-samarbejdsfunktioner kan du ikke kun starte en chat med brugere, der er forbundet til en Dynamics 365-post, men nu kan du også holde dem informeret, når noget på posten ændrer sig. Hvis der f.eks. er en chat forbundet med en sag, vil alle chatdeltagere blive underrettet, når sagens prioritet ændres.



*Robotbegivenhedsopdatering*

## Samlet ruteplanlægning

### Oversigt

**VIGTIGT Nogle af de funktioner, der beskrives i denne udgivelsesplan, er ikke blevet udgivet endnu.** Tidslinjerne for levering ændres muligvis, og forventet funktionalitet udgives muligvis ikke (se [Microsoft-politik](#)). Få mere at vide: [Nyheder og planlagte tiltag](#)



De intelligente ruteplanlægningservice i Customer Service bruger en kombination af modeller til kunstig intelligens og regler til at tildele indgående serviceanmodninger fra alle kanaler, især sager, record, chat, digitale beskeder og tale, til de mest kvalificerede helpdesk-medarbejdere. Tildelingsreglerne tager højde for kundespecificerede kriterier, såsom prioritet og færdigheder. Den nye routing-service bruger kunstig intelligens til automatisk at klassificere, ruteplanlægge og tildele arbejds-elementer og eliminere behovet for konstant køovervågning og manuel arbejdsdistribution for at tilbyde driftseffektivitet til organisationer. De forskellige funktioner som procentbaseret ruteføring, overløbsstyring og ruteføring til foretrukne helpdesk-medarbejdere hjælper med at optimere ruteføringen af arbejdssemner til de bedst egnede helpdesk-medarbejdere.

## Vise antallet af brugere i køer i opsætning af routingregler

**VIGTIGT Nogle af de funktioner, der beskrives i denne udgivelsesplan, er ikke blevet udgivet endnu.** Tidslinjerne for levering ændres muligvis, og forventet funktionalitet udgives muligvis ikke (se [Microsoft-politik](#)). Få mere at vide: [Nyheder og planlagte tiltag](#)

Aktiveret for	Offentlig forhåndsversion	Tidlig adgang	Generel tilgængelighed
Administratorer, udviklere, marketingmedarbejdere eller analytikere, automatisk	-	-	April 2023

## Forretningsværdi

Meddelelsen hjælper kontaktcenteradministratorer med at undgå at dirigere samtaler til køer, der ikke indeholder nogen brugere, og sikrer, at samtaler altid er tildelt brugere.

## Funktionsdetaljer

Når administratorer vælger en målkø, vil antallet af brugere i hver kø blive vist i boksen til valg af kø under konfiguration af routingregelbetingelser. Hvis ingen brugere er i en kø, vil der blive vist en advarselsmeddelelse om, at køen ikke har brugere.

## Forbedringer i tildelingsdiagnostik

**VIGTIGT Nogle af de funktioner, der beskrives i denne udgivelsesplan, er ikke blevet udgivet endnu.** Tidslinjerne for levering ændres muligvis, og forventet funktionalitet udgives muligvis ikke (se [Microsoft-politik](#)). Få mere at vide: [Nyheder og planlagte tiltag](#)

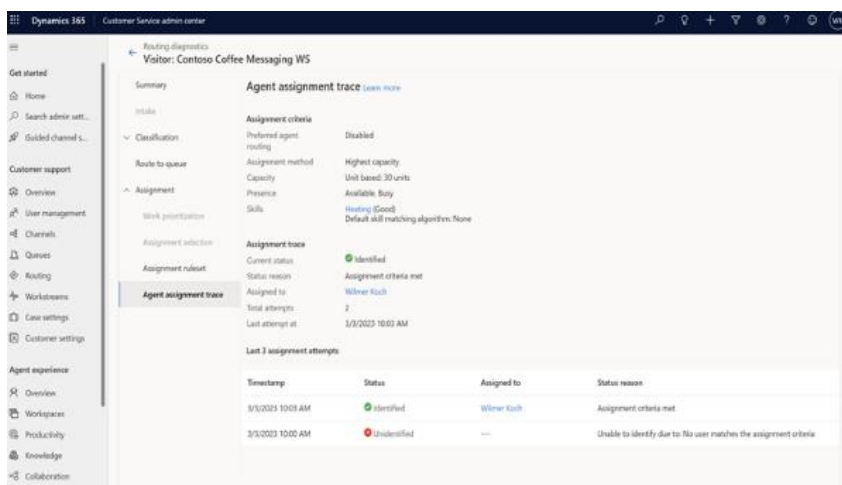
Aktiveret for	Offentlig forhåndsversion	Tidlig adgang	Generel tilgængelighed
Administratorer, udviklere, marketingmedarbejdere eller analytikere, automatisk	-	-	April 2023

## Forretningsværdi

Administratører og supervisorer vil få forbedret synlighed og gennemsigtighed af opgavens status af bedre beslutningstagning og øget produktivitet i kundeservice.

## Funktionsdetaljer

Med denne funktionsforbedring kan administratører få vist detaljer om tildelingsforsøg i sporingen af tildelingen af helpdesk-medarbejdere i diagnostikposten. Oplysninger om opgavens status, den identificerede helpdesk-medarbejder og den tilsvarende årsag til tildelingens status er tilgængelig i sektionen Tildelingssporing af posten.



*Detaljer om tildelingsforsøg i diagnostik*

## Optimeringer foretaget i automatisk tildeling af arbejdssemner

**VIGTIGT** Nogle af de funktioner, der beskrives i denne udgivelsesplan, er ikke blevet udgivet endnu. Tidslinjerne for levering ændres muligvis, og forventet funktionalitet udgives muligvis ikke (se [Microsoft-politik](#)). Få mere at vide: [Nyheder og planlagte tiltag](#)

Aktiveret for	Offentlig forhåndsversion	Tidlig adgang	Generel tilgængelighed
Administratører, udviklere, marketingmedarbejdere eller analytikere, automatisk	-	-	April 2023

## Forretningsværdi

Forbedringer i automatisk tildeling hjælper med at tilbyde helpdesk-medarbejdere de samme arbejdssemner, som ikke tidligere kunne tildeles, fordi opgaveanmodningen fik timeout, eller helpdesk-medarbejderne havde afvist opgaven. Forbedringerne fjerner også begrænsninger for helpdesk-medarbejders berettigelse til at få nye opgaver.

## Funktionsdetaljer

Med disse funktionsforbedringer vil helpdesk-medarbejdere blive tilbudt det samme arbejdssemne af den automatiske tildelingsmotor op til tre gange, hvilket hver gang giver helpdesk-medarbejdere mulighed for at afvise arbejdet, før anmodningen timeout.

Supervisorer og andre helpdesk-medarbejdere kan stadig tildele et arbejdssemne til en helpdesk-medarbejder, der tidligere har afvist det tre gange. Helpdesk-medarbejdere kan også manuelt vælge et arbejdssemne, de tidligere har afvist, eller som de ikke kunne svare på underretningerne i tide.

Grænsen på tre gælder for alle kanaltyper i en organisation. Administratorer kan ændre grænsen til enhver værdi mellem én og fem i Dataverse efter behov for deres organisations krav.

## Administrere færdigheder med forbedringer i brugeroplevelsen

**VIGTIGT** Nogle af de funktioner, der beskrives i denne udgivelsesplan, er ikke blevet udgivet endnu. Tidslinjerne for levering ændres muligvis, og forventet funktionalitet udgives muligvis ikke (se [Microsoft-politik](#)). Få mere at vide: [Nyheder og planlagte tiltag](#)

Aktiveret for	Offentlig forhåndsversion	Tidlig adgang	Generel tilgængelighed
Administratorer, udviklere, marketingmedarbejdere eller analytikere, automatisk	-	-	Maj 2023

## Forretningsværdi

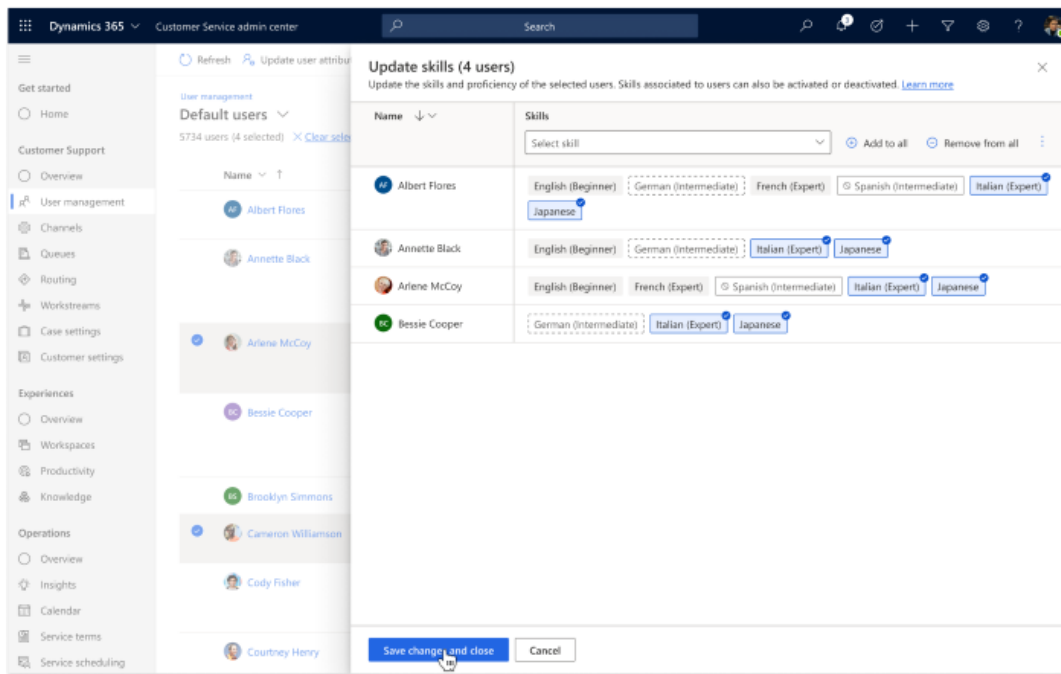
For effektiv færdighedsbaseret routing i kundeservicecentrene bør administratorerne hurtigt kunne opsætte færdigheder, køer og kapacitetsprofiler for brugerne, administrere dem for flere brugere og ændre arbejdsstyrken baseret på udsvingene i efterspørgslen.

## Funktionsdetaljer

Med forbedringerne i administratoroplevelsen vil administratorer nu nemt kunne:

- Opsætte en færdighedsbaseret arbejdsstyrke.
- Vælge flere brugere og administrere deres færdigheder, køer og kapacitetsprofiler.
- Manipulere brugernes færdigheder og køer for at imødekomme udsvingene i efterspørgslen.





*Gittervisning af ændring af færdigheder hos flere helpdesk-medarbejdere*

## Dynamics 365 Field Service

### Oversigt

**VIGTIGT** Planen for udgivelsesbølge 1 i 2023 dækker alle nye funktionaliteter, der er planlagt til at blive leveret på markedet fra april 2023 til september 2023. I denne artikel finder du produktoversigten, og hvad der er nyt og planlagt til **Dynamics 365 Field Service**.

### Oversigt

Dynamics 365 Field Service er et brancheførende Field Service-program, der giver firmaer mulighed for at transformere deres servicefunktioner ved at forbinde personer, steder og ting for at kunne levere kundeorienterede oplevelser. Det inkluderer funktioner til arbejdsordrestyring, ressourceplanlægning og aktivstyring samt værktøjer til frontlinjemedarbejdere. Field Service giver organisationer mulighed for at gå fra papirbaseret reaktiv service til at levere proaktiv og forudsigelig service i verdensklasse, der muliggør digital transformation og tillader innovative forretningsmodeller såsom resultatbaseret service.

I udgivelsesbølge 1 i 2023:

- Field Service har til formål at optimere den tekniske servicedrift for serviceledere.
- Ekspeditører kan mere effektivt prioritere og tildele arbejdsordrer, der er i nærheden, og den opdaterede planlægningstavleoplevelse er tilgængelig for alle brugere.



- Frontlinjemedarbejdere får yderligere forbedringer til deres mobilapps.

## Investeringsområder



### *Investeringsområder*

#### **Styrke dine frontlinjemedarbejdere**

Serviceteknikere og frontlinjearbejdere er essensen af enhver Field Service-organisation. De er på forkant med at levere fremragende kundeservice ved at løse kundernes problemer. Det er afgørende, at frontlinjemedarbejderne har de bedste digitale værktøjer til rådighed, så de kan engagere sig med deres kolleger, med backoffice og med kunder, mens de er på forkant med deres opgaver i felten.

At give teknikere og frontlinjearbejdere mulighed for at udføre bedre service og få løst problemerne i første forsøg er et centralt mål for Field Service.

Den mobile applikation får følgende forbedringer som del af udgivelsesbølge 1 i 2023:

- Adskillige forbedringer i appens ydeevne, offline synkronisering og enhedshukommelsesbrug.
- Mulighed for nemt at skifte lejere, hvis brugeren har appadgang på tværs af flere lejere.
- Forenklet og mere intuitiv synkroniseringsstatus i brugeroplevelsen i appoverskriften og siden Synkroniseringsstatus.
- Mulighed for at vedhæfte flere billeder på én gang til en inspektion på Android-enheder.

#### **Optimere servicehandlinger**

Field Service giver brugerne mulighed for problemfrit at navigere i serviceprocesser med problemfrie arbejdsprocesser og oplevelser. Forenklete arbejdsprocesser betyder, at serviceledere endnu nemmere kan administrere arbejdsordrer og sikre, at frontlinjemedarbejdere opfylder kundernes krav til tiden.

Udgivelsesbølge 1 i 2023 hjælper med at øge servicelederens produktivitet, forbedringer i vedligeholdelse af aktiver og pladser og nye muligheder til at understøtte serviceleverance fra leverandører, især inden for facilitetsadministration.

## Ressourceplanlægning

Optimering af ressourcestyring og -planlægning er kernen i administration af teknisk servicestyling. Ressourceplanlægning gør det muligt for serviceorganisationer at prøve de ikke-planlagte arbejdsordrer, sager effektivt og planlægge de nærmeste kvalificerede teknikere til at levere service til deres kunder. Planlægningsområdet indeholder planlægningsfunktioner for afsendere, projektledere og ressourceledere i forskellige visninger (timer, dage, uger, måneder, kort, liste osv.) samt udvidelsesmuligheder for partnere, så de kan skræddersy funktionalitet til at opfylde deres behov.

I denne udgivelsesbølge fjernes brugerens mulighed for at vende tilbage til den gamle oplevelse af planlægningstavlen.

Du kan få mere at vide om hele det sæt funktioner, der leveres under denne udgivelsesbølge, ved at **tjekke udgivelsesplanen for Dynamics 365 Field Service** herunder:

[Tjek udgivelsesplanen](#)

## Til applikationsadministratorer

### Brugerpåvirkende funktioner til brugeroplevelsen aktiveres automatisk

Brugerpåvirkende funktioner bør gennemgås af applikationsadministratorer. Dette letter håndteringen af udgivelsesændringer og muliggør en vellykket onboarding af nye muligheder, der udgives til markedet. For den komplette liste skal du kigge efter alle funktioner, der er mærket "Brugere, automatisk" i udgivelsesplanen.

### Funktioner, der skal aktiveres af applikationsadministratorer

Denne udgivelsesbølge indeholder funktioner, der skal aktiveres eller konfigureres af administratorer, udviklere eller forretningsanalytikere for at være tilgængelige for deres brugere. For den komplette liste skal du kigge efter alle funktioner, der er mærket "Brugere af administratorer, udviklere eller analysatorer" i udgivelsesplanen.



*Få mest muligt ud af Field Service*

## Få mest muligt ud af Field Service

Nyttige link	Beskrivelse
<a href="#">Udgivelsesplan</a>	Se alle funktioner i denne udgivelse.
<a href="#">Produktopdateringer</a>	Hold dig opdateret om de seneste produktopdateringer.
<a href="#">Udgivelseskalender</a>	Kend vigtige udgivelsesmilepæle.
<a href="#">Licensering</a>	Øg din forståelse af, hvordan du licenserer Field Service.
<a href="#">Produktdokumentation</a>	Finde dokumentationen til Field Service.
<a href="#">Brugercommunity</a>	Tag kontakt til Field Service-eksperter og kolleger i communityet.
<a href="#">Kommende arrangementer</a>	Finde og tilmelde dig personlige og online arrangementer.
<a href="#">Forhåndsversioner af produkter</a>	Kom i gang med Field Service.

## Nyheder og planlagte tiltag til Dynamics 365 Field Service

I dette emne beskrives de funktioner, der er planlagt til udgivelse fra april 2023 til september 2023. Da dette emne viser funktioner, der måske ikke er udgivet endnu, kan **tidsplanerne for levering måske blive ændret, og den forventede funktionalitet udgives muligvis ikke**. Gå til [Microsoft-politik](#) for at få flere oplysninger.

I kolonnen **Generel tilgængelighed** bliver funktionen leveret i løbet af den angivne måned. Leveringsdatoen kan være en hvilken som helst dag i den pågældende måned. Udgivne funktioner viser den fulde dato, inklusive udgivelsesdatoen.

Denne markering (✓) viser, hvilke funktioner der er udgivet til offentlig forhåndsversion eller tidlig adgang og til offentlig forhåndsversion, tidlig adgang og generel tilgængelighed.

### Styrke dine frontlinjemedarbejdere

Dynamics 365 Field Service giver frontlinjearbejdere nye muligheder, der øger serviceproduktiviteten.

Funktion	Aktiveret for	Offentlig forhåndsversion	Tidlig adgang*	Generel tilgængelighed
<a href="#">Skift nemt lejer i Field Service Mobile</a>	Brugere, automatisk	-	✓ 6. februar 2023	✓ 1. april 2023
<a href="#">Offline synkroniseringsstatus til Dynamics 365 Field Service Mobile</a>	Brugere, automatisk	-	✓ 6. februar 2023	✓ 1. april 2023
<a href="#">Uploade flere billeder til en inspektion på Android</a>	Brugere, automatisk	-	✓ 6. februar 2023	April 2023
<a href="#">Ydeevne, offline synkronisering og forbedringer af enhedshukommelse i Field Service Mobile-applikationen</a>	Brugere, automatisk	-	✓ 6. februar 2023	Juli 2023

## Optimere servicehandlinger

Dynamics 365 Field Service-funktioner til proaktiv servicelevering giver administratorer og servicechefer mulighed for at få opgaver udført hurtigt med nye forenkledede arbejdsprocesser.

Funktion	Aktiveret for	Offentlig forhåndsversion	Tidlig adgang*	Generel tilgængelighed
<a href="#">Modellokation og aktivhierarkier for store faciliteter</a>	Brugere, automatisk	-	✓ 6. februar 2023	✓ 1. april 2023
<a href="#">Finde Field Service-oplysninger med forbedret søgning</a>	Administratorer, udviklere, marketingmedarbejdere eller analytikere, automatisk	✓ 9. marts 2023	-	✓ 1. april 2023
<a href="#">Administrere arbejdsordremkostninger for ikke at overskride funktion</a>	Brugere efter administratorer, udviklere eller analytikere	✓ 15. marts 2023	-	✓ 1. april 2023
<a href="#">Organisere dine servicehandlinger vha. handler</a>	Brugere efter administratorer, udviklere eller analytikere	✓ 15. marts 2023	-	✓ 1. april 2023
<a href="#">Forenkler brugeroplevelsen ved valgfrit at fjerne arbejdsordremkostninger</a>	Administratorer, udviklere, marketingmedarbejdere eller analytikere, automatisk	✓ 15. marts 2023	-	✓ 1. april 2023
<a href="#">Spore omkostninger pr. arbejdsordre for at etablere forudsigelige omkostningstendenser</a>	Brugere, automatisk	✓ 15. marts 2023	-	✓ 1. april 2023

## Ressourceplanlægning

Funktioner til Dynamics 365 Field Service-ressourceplanlægning inkluderer nøgleforbedringer i manuel, assisteret og automatiseret planlægning.

Funktion	Aktiveret for	Offentlig forhåndsversion	Tidlig adgang*	Generel tilgængelighed
<a href="#">Fjerne brugerindstilling for at skifte til ældre tavle med tidsplaner</a>	Brugere, automatisk	-	✓ 6. februar 2023	April 2023

\* Du kan tilmelde nogle funktioner som del af den tidlige adgang d. 6. februar 2023, herunder alle obligatoriske ændringer, der påvirker slutbrugere. Få mere at vide ved at gå til [Tidlig adgang, ofte stillede spørgsmål](#).

Beskrivelse af kolonneværdierne **Aktiveret for**:

- **Brugere, automatisk:** Disse funktioner omfatter ændringer i brugeroplevelsen og aktiveres automatisk.
- **Administratorer, udviklere, marketingmedarbejdere eller analytikere, automatisk:** Disse funktioner er beregnet til at blive brugt af administratorer, udviklere, marketingmedarbejdere eller forretningsanalytikere og aktiveres automatisk.
- **Brugere af administratorer, udviklere eller analytikere:** Disse funktioner skal aktiveres eller konfigureres af administratorer, udviklere eller forretningsanalytikere for at være tilgængelige for deres brugere.

Hvis du vil have liste over lande/områder, hvor Dynamics 365-virksomhedsprogrammer er tilgængelige, skal du se [Vejledning om international tilgængelighed](#). Du kan få flere oplysninger om geografiske områder og datacentre (områder) ved at gå til siden [Dynamics 365- og Microsoft Power Platform-tilgængelighed](#).

## Styrke dine frontlinjemedarbejdere

### Oversigt

**VIGTIGT Nogle af de funktioner, der beskrives i denne udgivelsesplan, er ikke blevet udgivet endnu.** Tidslinjerne for levering ændres muligvis, og forventet funktionalitet udgives muligvis ikke (se [Microsoft-politik](#)). Få mere at vide: [Nyheder og planlagte tiltag](#)

Serviceteknikere og frontlinjearbejdere er essensen af enhver Field Service-organisation. De er på forkant med at levere fremragende kundeservice ved at løse kundernes problemer. Det er afgørende, at frontlinjemedarbejderne har de bedste digitale værktøjer til rådighed, så de kan engagere sig med deres kolleger, med backoffice og med kunder, mens de er på forkant med deres opgaver i felten.

At give teknikere og frontlinjearbejdere mulighed for at udføre bedre service og få løst problemerne i første forsøg er et centralt mål for Field Service.

Den mobile applikation får følgende forbedringer som del af udgivelsesbølge 1 i 2023:

- Adskillige forbedringer i appens ydeevne, offline synkronisering og enhedshukommelsesbrug.
- Mulighed for nemt at skifte lejere, hvis brugeren har appadgang på tværs af flere lejere.
- Forenklet og mere intuitiv synkroniseringsstatus i brugeroplevelsen i appoverskriften og siden Synkroniseringsstatus.
- Mulighed for at vedhæfte flere billeder på én gang til en inspektion på Android-enheder.

### Skift nemt lejer i Field Service Mobile

Aktiveret for	Offentlig forhåndsversion	Tidlig adgang	Generel tilgængelighed
Brugere, automatisk	-	✓ 6. februar 2023	✓ 1. april 2023

### Forretningsværdi

Frontline-medarbejdere, der er del af en multitenant-organisation, kan skifte mellem lejere i Field Service Mobile-applikationen.

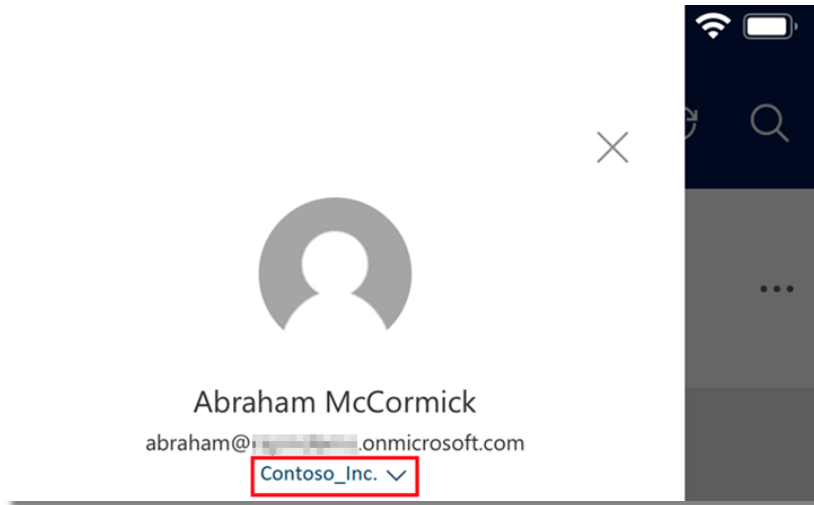
### Funktionsdetaljer

Du kan skifte mellem lejere direkte i Field Service Mobile-applikationen på iOS, Android, og Windows.

- Brugere, der er del af flere lejere, behøver ikke længere at logge ud af Field Service Mobile for at skifte mellem lejere.
- B2B-gæstebbrugere i Azure Active Directory med arbejds- eller skolekonti kan få vist og få adgang til lejere fra delt appadgang direkte fra Field Service Mobile-brugergrænsefladen.

Denne funktion er tilvejebragt som del af [Power Apps lejerskifter](#) i udgivelsesbølge 1 i 2023.





Mulighed for at vælge blandt lejere, som brugeren har adgang til.

## Offline synkroniseringsstatus til Dynamics 365 Field Service Mobile

Aktiveret for	Offentlig forhåndsversion	Tidlig adgang	Generel tilgængelighed
Brugere, automatisk	-	✓ 6. februar 2023	✓ 1. april 2023

### Forretningsværdi

Frontline-medarbejdere har øget synlighed i offlinedatas status og applikationsforbindelse, mens de bruger den offlineaktiverede Dynamics 365 Field Service Mobile-applikation.

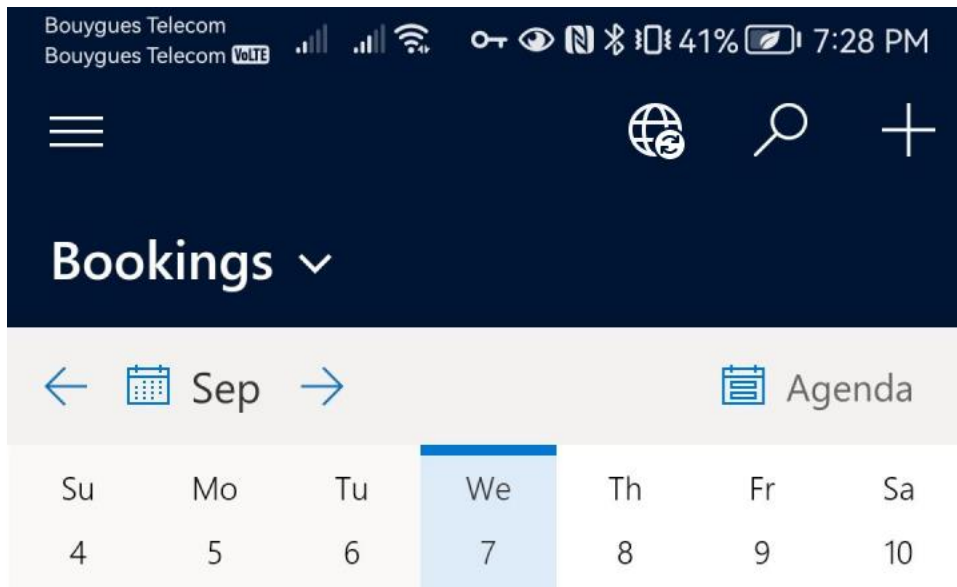
### Funktionsdetaljer

Nu er ikonet for offlinesynkronisering altid synligt i hovedoverskriften på iOS-, Android- og Windows-enheder. Ikonet har flere skilte, der viser synkroniseringstilstande:

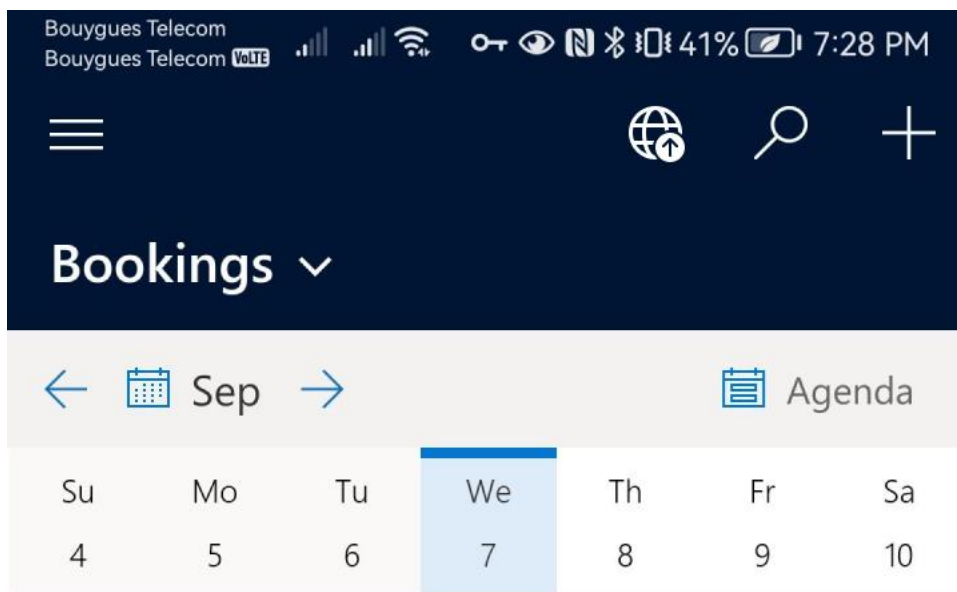
- Forbundet
- Ikke forbundet
- Synkroniserer data
- Afventende ændringer fra enhed
- Fejl
- Advarsel

Synkroniseringssidens status indeholder yderligere detaljer om applikationsforbindelse til Dataverse ud over lagerplads, der bruges på enheden af applikationen.

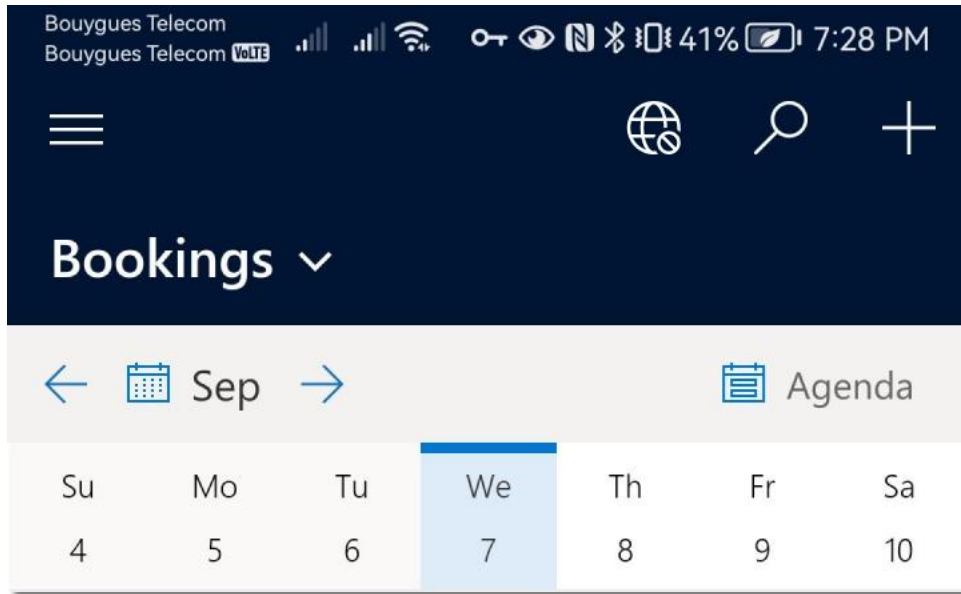
Denne funktion er tilvejebragt som del af [ikonet for offline Power Apps-synkronisering](#) i udgivelsesbølge 1 i 2023.



*Offlinesynkroniseringsikon angiver, at appen synkroniserer data.*



*Offlinesynkroniseringsikon angiver, at brugeren har afventende ændringer at synkronisere.*



Offline synkroniseringsikon angiver, at appen ikke har nogen stabil internetforbindelse.

### Se også

[Få vist status af offline synkronisering](#) (dokumentation)

### Uploade flere billeder til en inspektion på Android

**VIGTIGT** Nogle af de funktioner, der beskrives i denne udgivelsesplan, er ikke blevet udgivet endnu. Tidslinjerne for levering ændres muligvis, og forventet funktionalitet udgives muligvis ikke (se [Microsoft-politik](#)). Få mere at vide: [Nyheder og planlagte tiltag](#)

Aktiveret for	Offentlig forhåndsversion	Tidlig adgang	Generel tilgængelighed
Brugere, automatisk	-	✓ 6. februar 2023	April 2023

### Forretningsværdi

I stedet for at uploade billeder individuelt til en inspektion, kan frontlinjemedarbejdere spare tid ved at uploade flere billeder samtidigt.

### Funktionsdetaljer

Optagelse og upload af billeder hurtigt til inspektioner er vigtigt for frontlinjemedarbejdere i marken. Vi har gjort denne proces hurtigere ved at aktivere valg af flere billeder på Android-enheder. Du behøver ikke længere at vælge og uploade billeder et efter et. I stedet kan du spare tid ved at vælge alle billederne og uploade dem til din inspektion på én gang.

## Se også

[Føje inspektioner til arbejdsordrer](#) (dokumentation)

## Ydeevne, offline synkronisering og forbedringer af enhedshukommelse i Field Service Mobile-applikationen

**VIGTIGT Nogle af de funktioner, der beskrives i denne udgivelsesplan, er ikke blevet udgivet endnu.** Tidslinjerne for levering ændres muligvis, og forventet funktionalitet udgives muligvis ikke (se [Microsoft-politik](#)). Få mere at vide: [Nyheder og planlagte tiltag](#)

Aktiveret for	Offentlig forhåndsversion	Tidlig adgang	Generel tilgængelighed
Brugere, automatisk	-	✓ 6. februar 2023	Juli 2023

## Forretningsværdi

Ved at forbedre applikationens ydeevne og pålidelighed kan du hurtigt få den information, du har brug for til at udføre arbejdet og opdatere relevante data – selv når trådløse netværk ikke er tilgængelige. Det sikrer, at dine kunder får rettelser til tiden, og at backoffice får den seneste information.

## Funktionsdetaljer

Moderne og pålidelige digitale værktøjer er afgørende for den succesfulde digitale transformation af enhver organisation i dagens verden. For feltbaserede organisationer er det afgørende at give frontlinjemedarbejdere mobile enheder og applikationer, der kan understøtte deres arbejde i en række scenarier og barske forhold. Field Service Mobile-appen er arbejdshesten for frontlinjemedarbejdere til at administrere deres arbejdsordrer og bookinger, til at holde kontakten med deres kunder og til at få kritisk information om aktiver og faciliteter, som de administrerer. Vi sigter efter at gøre dine mobilbrugere tilfredse, så du kan bruge tilfredshedsgraden som en differentiator til at tiltrække talenter til frontline-medarbejderstillinger.

Dette sæt funktioner inkluderer:

- Hurtigere tider til at starte appen og indlæse formularer.
- Hurtigere synkronisering af offline data.
- Øget stabilitet for at minimere nedbrud eller fastfrysning af app.
- Forbedret hukommelsesstyring på iOS, hvilket resulterer i færre fejl og bedre brugeroplevelse.
- Forbedring af offline formularvalideringsoplevelse for at forhindre uventede valideringsfejl.

- Den offline oplevelse er forbedret ved at tillade interne API'er at hente data fra serveren, når en tilsluttet enhed forsøger at få adgang til en post, der ikke findes i den offline database. Hvis netværksadgang ikke er tilgængelig, vil en mere specifik fejlmeddelelse blive vist til brugeren, der informerer dem om den manglende tabel i offlinetilstand.

Disse forbedringer lanceres med trinvis udrulninger i løbet af udgivelsesbølge 1 i 2023 og er ikke bundet til en specifik udgivelsesdato.

## Se også

[Oversigt over Field Service Dynamics 365-mobilapp](#) (dokumentation)

## Optimere servicehandlinger

### Oversigt

**VIGTIGT Nogle af de funktioner, der beskrives i denne udgivelsesplan, er ikke blevet udgivet endnu.** Tidslinjerne for levering ændres muligvis, og forventet funktionalitet udgives muligvis ikke (se [Microsoft-politik](#)). Få mere at vide: [Nyheder og planlagte tiltag](#)

Field Service giver brugerne mulighed for problemfrit at navigere i serviceprocesser med problemfrie arbejdsprocesser og oplevelser. Forenkledede arbejdsprocesser betyder, at serviceledere endnu nemmere kan administrere arbejdsordrer og sikre, at frontlinjemedarbejdere opfylder kundernes krav til tiden.

Udgivelsesbølge 1 i 2023 hjælper med at øge servicelederens produktivitet, forbedringer i vedligeholdelse af aktiver og pladser og nye muligheder til at understøtte serviceleverance fra leverandører, især inden for facilitetsadministration.

### Modellokation og aktivhierarkier for store faciliteter

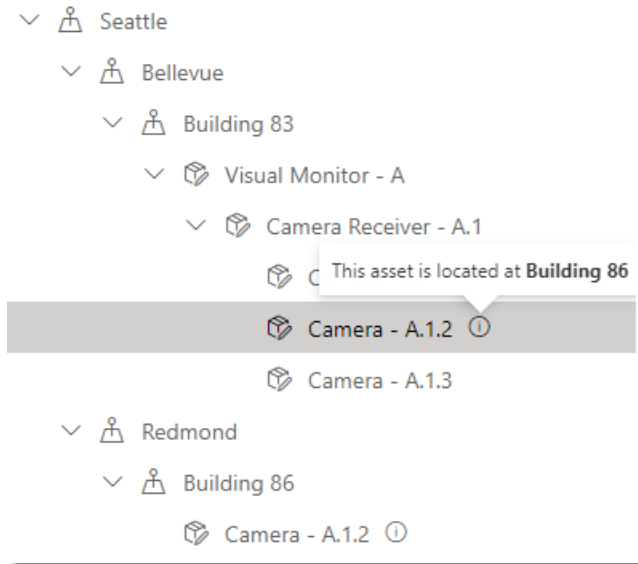
Aktiveret for	Offentlig forhåndsversion	Tidlig adgang	Generel tilgængelighed
Brugere, automatisk	-	✓ 6. februar 2023	✓ 1. april 2023

### Forretningsværdi

Denne funktion forbedrer placerings- og aktivhierarkioplevelsen, så koordinatore og tjenesteadministratore kan finde et aktiv i et fysisk område, således at en tekniker kan udføre services hurtigere og mere effektivt.

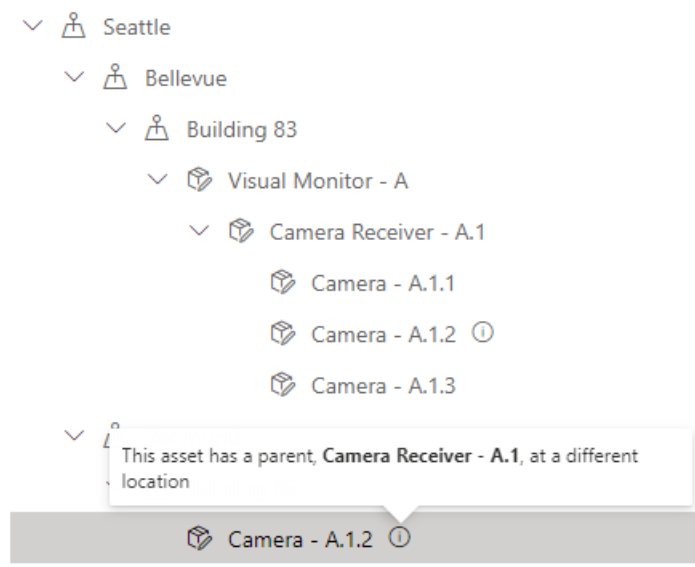
### Funktionsdetaljer

Både aktiver og placeringer kan være komplekse og have hierarkiske modeller. Det at bygge og forstå hierarkiet for et aktiv eller en placering, såsom en stor kontorbygning eller et campusområde, er vigtigt for at levere service i verdensklasse.



Skærbillede af aktiver på en anden placering end deres overordnede aktiv, der vises begge steder.

Underaktiver på et andet sted end deres overordnede aktiv vises under deres placering og under deres overordnede aktiv med værktøjstip for ekstra klarhed. Derudover giver en ny indlæsningstilgang dig mulighed for at administrere placerings- og aktivhierarkier uanset kompleksiteten af et hierarki.



Skærbillede af aktiver på en anden placering.

**Se også**

[Oprette arbejdssteder i Field Service](#) (dokumentation)

**Finde Field Service-oplysninger med forbedret søgning**

Aktiveret for	Offentlig forhåndsversion	Tidlig adgang	Generel tilgængelighed
Administratorer, udviklere, marketingmedarbejdere eller analytikere, automatisk	✓ 9. marts 2023	-	✓ 1. april 2023

**Forretningsværdi**

Den forbedrede globale søgning i Field Service øger din produktivitet ved at vise de mest relevante oplysninger. Du kan nu finde arbejdsordrer baseret på kundens navn, eller finde bookinger baseret på en teknikers navn. Hurtigere resultater betyder færre klik og øget produktivitet for din arbejdsstyrke.

**Funktionsdetaljer**

Du kan nu bygge videre på den globale søgning og få vist de mest relevante oplysninger fra Field Service ét sted. Denne funktion øger produktiviteten og har til formål at glæde dig med en enkel måde at finde information på. Finde arbejdsordrer, bookinger og andre relaterede teknisk serviceenheder efter konto, teknikerens navn eller prioritet. Indtast blot et søgeord i den globale søgelinje og se de relevante poster på tværs af Field Service-tabeller på en enkelt side.

Når du har fundet det, du leder efter, kan du foretage hurtige handlinger direkte fra dine søgeresultater.

**Se også**

[Bruge Dataverse-søgning til at finde oplysninger](#) (dokumentation)

**Administrere arbejdsordreomkostninger for ikke at overskride funktion**

Aktiveret for	Offentlig forhåndsversion	Tidlig adgang	Generel tilgængelighed
Brugere efter administratorer, udviklere eller analytikere	✓ 15. marts 2023	-	✓ 1. april 2023

## Forretningsværdi

At stille økonomiske forventninger til kunder og leverandører er afgørende for at styre en virksomheds bundlinje og opretholde succesfulde relationer. Denne kapacitet, som ikke må overskrides, hjælper serviceudbydere med at holde sig inden for den forudgodkendte pris fra deres kunder og sikre frontlinjemedarbejdere, herunder leverandører og kontraktansatte, holde sig inden for de forhåndsgodkendte omkostninger for arbejdsordrer.

## Funktionsdetaljer

Du kan nu opsætte værdier, som ikke må overskrides, for omkostninger og pris på arbejdsordrer. Værdier, som ikke må overskrides, kan automatisk gælde for arbejdsordren baseret på kunden, hændelsestypen og arbejdets placering. Alternativt kan du indtaste de beløb, som ikke må overskrides, direkte på arbejdsordren.

00501 - Saved  
Work Order

Work Order Business Pro...  
active for 4 days

Work Order (4 D) Schedule Work Order

Summary **Settings** Products Services Service Tasks Articles Location Record Log Related

**General**

Priority  
---

Work location

Onsite

Service territory  
WA

Currency  
US Dollar

Price not-to-exceed  
\$1000

Cost not-to-exceed  
\$700  
+ \$100 from default.

Estimate is 95% of not-to-exceed

**PREFERENCES**

Time From Promised ---

Time To Promised ---

Time Window Start ---

Time Window End ---

Fulfillment Preference ---

*Arbejdsordreformular, som ikke må overskrides*






Serviceledere og frontlinjemedarbejdere får vist advarselsikoner, når værdien, der ikke må overskrides, er tæt på at blive nået eller overstiger grænsen, og giver dem besked om, at de skal handle.



Denne funktion gælder for enhver kunde, der har en grænse for, hvad de kan debitere deres kunde uden at anmode om godkendelse, såvel som kunder, der etablerer en grænse for arbejdsordremkostningerne, især når leverandører er kontraheret til at udføre arbejdet.

Not-to-exceed

### Contoso Corp. – Washington – Heating – HVAC Inspection – \$1,000

Details	
Type	* Price and cost margin
Amount	* \$1,000
Cost margin	* 20% \$800 calculated cost
Account	 Contoso Corp.
Functional location	 Redmond Campus
Trade	 Heating
Priority	↓ 1 – High
Work order type	 Emergency repair
Incident type	 HVAC Inspection

Formular med postdetaljer, som ikke må overskrides

Du kan også spore, hvornår en værdi, som ikke må overskrides, blev overskredet.

### Se også

[Ikke at overskride værdier på arbejdsordrer](#) (dokumentation)

### Organisere dine servicehandlinger vha. handler

Aktiveret for	Offentlig forhåndsversion	Tidlig adgang	Generel tilgængelighed
Brugere efter administratorer, udviklere eller analytikere	✓ 15. marts 2023	-	✓ 1. april 2023

## Forretningsværdi

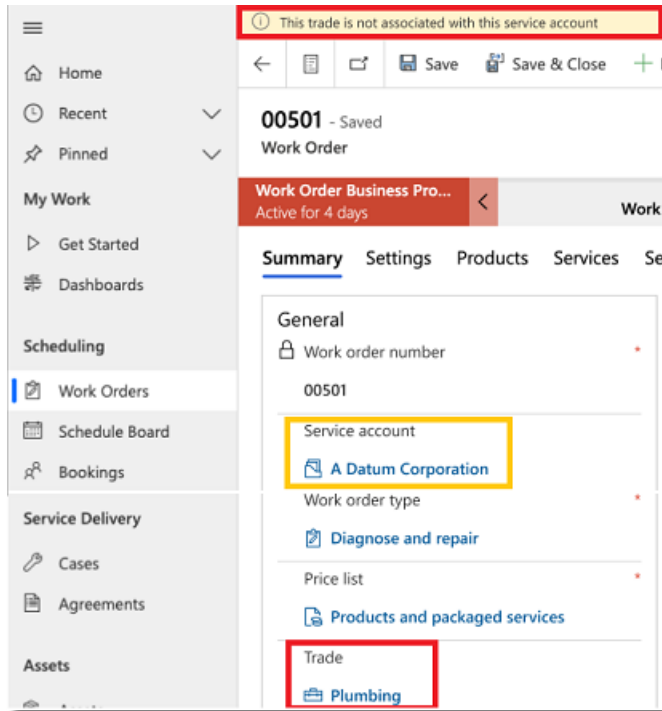
Spar tid og penge ved at organisere dine serviceoperationer vha. den nye handelsfunktion.

## Funktionsdetaljer

Du kan nu organisere de typer services, som du tilbyder kunderne, ved at oprette arbejdskategorier kaldet "handler". Eksempler omfatter VVS, tagdækning, el-arbejde og aircondition. Dine brugere vil opleve en enklere proces for oprettelse af arbejdsordre, fordi kun hændelsestyper relateret til den valgte handel vil blive vist.

Du kan også knytte handler til lokationer og konti for at filtrere, hvilke typer handler du har tilladelse til at levere, så du ikke ved et uheld leverer VVS-services, hvis du kun har kontrakt med at udføre airconditionarbejde.

Denne funktion sørger for, at du sparer tid, og at din organisation sparer penge, ved at sikre, at du kun leverer aftalte services.



Skærbillede af en handelsmeddelelse på en arbejdsordreformular.

## Se også

[Brug handler til at gruppere tjenester](#) (dokumentation)

## Forenkle brugeroplevelsen ved valgfrit at fjerne arbejdsordremkostninger

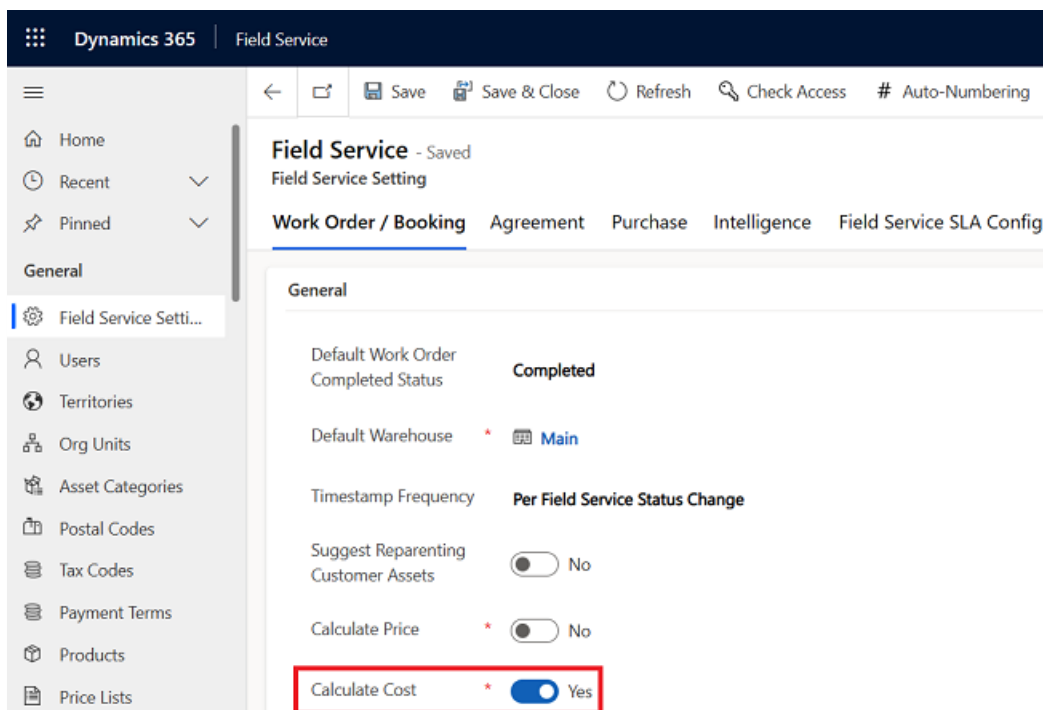
Aktiveret for	Offentlig forhåndsversion	Tidlig adgang	Generel tilgængelighed
Administratorer, udviklere, marketingmedarbejdere eller analytikere, automatisk	✓ 15. marts 2023	-	✓ 1. april 2023

### Forretningsværdi

Strømline arbejdsordreoplevelsen for slutbrugere og spare tid i din implementering med den nye omkostningskontakt.

### Funktionsdetaljer

Der er ikke længere behov for manuelt at ændre formularer og visninger for at vise eller skjule omkostningsoplysninger. Med en enkelt indstillingsændring kan du aktivere eller deaktivere oplysninger om arbejdsordremkostninger, hvilket gør det nemt at tilpasse dine brugeres oplevelse. Uanset om du allerede sporer omkostninger, eller din organisation arbejder hen imod det, gør omkostningsknappen det nemt at starte, når du er klar. Mellem den eksisterende prisfastsættelseskontakt og den nye prisfastsættelseskontakt kan du også vælge at aktivere prisfastsættelse og prisfastsættelse uafhængigt.



Skærbillede af kontakten *Beregn omkostninger*.

## Se også

[Indstillinger for arbejdsordre/reservationer](#) (dokumentation)

## Spore omkostninger pr. arbejdsordre for at etablere forudsigelige omkostningstendenser

Aktiveret for	Offentlig forhåndsversion	Tidlig adgang	Generel tilgængelighed
Brugere, automatisk	✓ 15. marts 2023	-	✓ 1. april 2023

## Forretningsværdi

Sørg for, at arbejdet lever op til kundernes omkostnings- og prisforventninger ved at estimere de samlede omkostninger og pris for arbejdsordrer.

## Funktionsdetaljer

Beregn den samlede omkostning og pris for arbejdsordrer – inklusive alle dele, services og afgifter – før arbejdet begynder, for at sikre at du opfylder forventningerne og forpligtelserne til dine kunder. Sammenlign desuden beregnede og faktiske arbejdsordreomkostninger for at etablere forudsigelige omkostningstendenser og optimere serviceleverancen.

Beregnet samlet pris, beregnede samlede omkostninger, samlede omkostninger og afgifter beregnes på arbejdsordreoversigter. Omkostningstotalerne er summen af alle arbejdsordreprodukt- og serviceomkostninger.

Total Price	
Estimated Subtotal Price	\$134.00
Estimated Total Price	\$134.00
Subtotal Price	\$75.00
Sales Tax	\$0.00
Total Price	\$75.00

Total Cost	
Estimated Total Cost	\$75.50
Total Cost	\$65.00

Skærbillede af kort med samlet pris og samlede omkostninger på en arbejdsordreformular.

## Se også

[Indstillinger for arbejdsordre/reservationer](#) (dokumentation)

## Ressourceplanlægning

### Oversigt

**VIGTIGT Nogle af de funktioner, der beskrives i denne udgivelsesplan, er ikke blevet udgivet endnu.** Tidslinjerne for levering ændres muligvis, og forventet funktionalitet udgives muligvis ikke (se [Microsoft-politik](#)). Få mere at vide: [Nyheder og planlagte tiltag](#)

Optimering af ressourcestyring og -planlægning er kernen i administration af teknisk servicestyring. Ressourceplanlægning gør det muligt for serviceorganisationer at prøve de ikke-planlagte arbejdsordrer, sager effektivt og planlægge de nærmeste kvalificerede teknikere til at levere service til deres kunder. Planlægningsområdet indeholder planlægningsfunktioner for afsendere, projektledere og ressourceledere i forskellige visninger (timer, dage, uger, måneder, kort, liste osv.) samt udvidelsesmuligheder for partnere, så de kan skræddersy funktionalitet til at opfylde deres behov.

I denne udgivelsesbølge fjernes brugerens mulighed for at vende tilbage til den gamle oplevelse af planlægningstavlen.

## Fjerne brugerindstilling for at skifte til ældre tavle med tidsplaner

**VIGTIGT** Nogle af de funktioner, der beskrives i denne udgivelsesplan, er ikke blevet udgivet endnu. Tidslinjerne for levering ændres muligvis, og forventet funktionalitet udgives muligvis ikke (se [Microsoft-politik](#)). Få mere at vide: [Nyheder og planlagte tiltag](#)

Aktiveret for	Offentlig forhåndsversion	Tidlig adgang	Generel tilgængelighed
Brugere, automatisk	-	✓ 6. februar 2023	April 2023

### Forretningsværdi

Den nye planlægningstavle gør planlægningen lettere og hurtigere for koordinatore, hvilket hjælper med til at forbedre serviceleveringen.

### Funktionsdetaljer

I udgivelsesbølge 1 for 2023 investerer vi i pålidelighed, ydeevne og nye funktioner til planlægningstavlen. Muligheden for, at individuelle brugere kan skifte til den ældre planlægningstavle, er fjernet. Administratorer kan stadig aktivere den tidligere planlægningstavle for deres organisationer indtil den 1. oktober 2023.

### Se også

[Bruge og konfigurere planlægningstavlen](#) (dokumentation)

# Finans og drift

## Planlæg og gør klar til Dynamics 365 Finance i udgivelsesbølge 1 i 2023

**VIGTIGT** Planen for udgivelsesbølge 1 i 2023 dækker alle nye funktionaliteter, der er planlagt til at blive leveret på markedet fra april 2023 til september 2023. I denne artikel finder du produktoversigten, og hvad der er nyt og planlagt til **Dynamics 365 Finance**.

### Oversigt

[Video: Learn about this product's new capabilities](#)

Økonomidirektører omfavner digitale transformationsrejser på tværs af hele deres organisationer med deres systemer og personer. Deres finansielle kernesystemer kræver evnen til at reagere på ændringer i økonomiske forhold og landespecifikke reguleringer, give dyb finansiell indsigt og finansiell automatisering. At have et system, der giver fleksibiliteten til at håndtere komplekse scenarier, reagere hurtigt og give folk mulighed for at fokusere på værdiskabende aktiviteter i forhold til manuelle opgaver, er afgørende for virksomhedens succes.

Opdateringer til Microsoft Dynamics 365 Finance-udgivelsesbølge 1 i 2023 omfatter:

#### Grundlæggende finans

- Yderligere forbedringer af abonnementsfaktureringsløsning, forbedringer til avanceret omkostnings- og omsætningsudskydelse med projektregnskab og reskonto.
- Generel tilgængelighed af fakturaregistrering. Det automatiserer læsning og genkendelse af kreditorfakturaer ved at tilbyde OCR-funktioner for at fuldføre den komplette automatisering af kreditorer.
- Fortsatte forbedringer omkring finansafregningsautomatisering og introduktion af finanskoder.
- Offentlig forhåndsversion af arkivering og rensning af data for at spare plads og øge ydeevnen på store virksomhedsdatasæt.
- Fakturanummerlængde udvidet til 50, og muligheden for at bruge betalingsplan i fakturakladde i kreditor er tilføjet.
- Løbende forbedringer til avanceret bankafstemning, som omfatter muligheden for at bruge reservationsdatoer til at bogføre nye transaktioner i kontoudtog.

## Globalization Studio

- **Udvidelse af landedækningen** til 51 køreklare lande/områder ved at sende yderligere syv LATAM-landelokaliseringer til Chile, Colombia, Costa Rica, Nicaragua, Panama, Paraguay og Uruguay.
- **Forbedring af automatisering af komplekse skattescenarier** ved at forenkle integrationer af momsprocentudbydere via Universal Tax Rate API (forhåndsversion), integration med en global e-fakturerings-ISV for sidste forbindelse til momsmyndighedernes tjenester for lande/områder, der kræver mellemliggende certificerede operatører og muliggør momsspecifikke valutakurser for momsvalutaomregning.
- **Levering af lovgivningsmæssige opdateringer** for at overholde kommende e-faktureringslovgivning i Japan og Frankrig og andre ændringer i lovgivningen.

## Investeringsområder



### *Investeringsområder*

#### **Grundlæggende finans**

Organisationer fortsætter med at stræbe efter at få mere tid til deres brugere, mere indsigt i den store mængde data, de har, og træffe hurtige og informerede beslutninger for at optimere deres programmer til finans og drift. Grundlæggende finans er til funktioner, som er fokuseret på at bringe yderligere forbedringer til de centrale finansielle muligheder, finansiell automatisering og rapportering.

I denne udgivelsesbølge handler investeringer i grundlæggende finans omkring temaerne analytisk rapportering, finansautomatisering, at trives i den abonnementsbaserede økonomi og bevæge sig mod en kontinuerlig, berøringsfri periodeafslutning.



## Globalization Studio

Vores kunder kører vores løsning globalt og skal opfylde flere krav til momsoverholdelse og andre lovmæssige krav og lokal forretningspraksis (lokalisering). Globalization Studio leverer køreklare momsoverholdelse og andet lokaliseringssindhold til 51 lande/områder og regioner og på 57 sprog. Vores no-code/low-code globaliseringsværktøjer og services automatiserer komplekse momsscenerier og gør lokalisering let for Microsoft, såvel som partnere og kunder, at oprette, udvide og vedligeholde. Tilsammen satte disse funktioner vores kunder i stand til at betjene deres løsninger i over 200 lande/områder og regioner.

I udgivelsesbølge 1 i 2023 fortsætter vi med at forbedre Globalization Studio ved at udvide den køreklare lantedækning med yderligere syv LATAM-lande/områder, forbedre momsoverholdelsesautomatisering, indhold og skalerbarhed og levere lovmæssige opdateringer for at overholde kommende e-fakturering og anden lovgivning i flere lande/områder.

Du kan få flere oplysninger om Globalization Studio i [Globalization Studio-dokumentation](#).

Vi overvåger konstant lovændringer i alle 51 køreklare lande/områder og leverer flere lovgivningsmæssige opdateringer for disse ændringer, så de overholder de offentlige myndigheders frister. Hvis du vil følge op på planlagte og udgivne lovgivningsmæssige opdateringer, skal du gå til [Søg efter landespecifikke lovgivningsmæssige opdateringer](#).

Du kan få mere at vide om hele det sæt funktioner, der leveres under denne udgivelsesbølge, ved at **tjekke udgivelsesplanen for Dynamics 365 Finance** under:

[Tjek udgivelsesplanen](#)


## Til applikationsadministratorer

### Brugerpåvirkende funktioner til brugeroplevelsen aktiveres automatisk

Brugerpåvirkende funktioner bør gennemgås af applikationsadministratorer. Dette letter håndteringen af udgivelsesændringer og muliggør en vellykket onboarding af nye muligheder, der udgives til markedet. For den komplette liste skal du kigge efter alle funktioner, der er mærket "Brugere, automatisk" i udgivelsesplanen.

### Funktioner, der skal aktiveres af applikationsadministratorer

Denne udgivelsesbølge indeholder funktioner, der skal aktiveres eller konfigureres af administratorer, producenter eller forretningsanalytikere for at være tilgængelige for deres brugere. For den komplette liste skal du kigge efter alle funktioner, der er mærket "Brugere af administratorer, producenter eller analysatorer" i udgivelsesplanen.



*Få mest muligt ud af Finance*

## Få mest muligt ud af Finance

Nyttige link	Beskrivelse
<a href="#">Udgivelsesplan</a>	Se alle funktioner i denne udgivelse.
<a href="#">Produktopdateringer</a>	Hold dig opdateret om de seneste produktopdateringer.
<a href="#">Udgivelseskalender</a>	Kend vigtige udgivelsesmilepæle.
<a href="#">Licensering</a>	Øg din forståelse af, hvordan du licenserer Finance.
<a href="#">Produktdokumentation</a>	Finde dokumentation for Finance.
<a href="#">Brugercommunity</a>	Deltag i Finance-community'et sammen med eksperter og kolleger.
<a href="#">Kommende arrangementer</a>	Finde og tilmelde dig personlige arrangementer og online hændelser.
<a href="#">Forhåndsversioner af produkter</a>	Kom i gang med Finance.

## Nyheder og planlagte tiltag til Dynamics 365 Finance

I dette emne beskrives de funktioner, der er planlagt til udgivelse fra april 2023 til september 2023. Da dette emne viser funktioner, der måske ikke er udgivet endnu, kan **tidsplanerne for levering måske blive ændret, og den forventede funktionalitet udgives muligvis ikke**. Gå til [Microsoft-politik](#) for at få flere oplysninger.

I kolonnen **Generel tilgængelighed** bliver funktionen leveret i løbet af den angivne måned. Leveringsdatoen kan være en hvilken som helst dag i den pågældende måned. Udgivne funktioner viser den fulde dato, inklusive udgivelsesdatoen.

Denne markering (✓) viser, hvilke funktioner der er udgivet til offentlig forhåndsversion eller tidlig adgang og til offentlig forhåndsversion, tidlig adgang og generel tilgængelighed.

### Grundlæggende finans

Udforsk funktionen i udgivelsesbølge 1 i 2023, som er fokuseret på at bringe yderligere forbedringer til de centrale finansielle muligheder, finansiell automatisering og rapportering.

Funktion	Aktiveret for	Offentlig forhåndsversion	Generel tilgængelighed
<a href="#">Arkivere data</a>	Brugere efter administratorer, udviklere eller analytikere	Juli 2023	-
<a href="#">Bestem bogføring af bortskaffelsestransaktion</a>	Brugere, automatisk	-	April 2023
<a href="#">Refaktorering af kreditkortbetaling</a>	Brugere efter administratorer, udviklere eller analytikere	-	April 2023
<a href="#">Definere finanskoder</a>	Brugere efter administratorer, udviklere eller analytikere	-	April 2023
<a href="#">Definer posteringsprofil for værdiregulering af udenlandsk valuta</a>	Administratorer, udviklere, marketingmedarbejdere eller analytikere, automatisk	-	April 2023
<a href="#">Opsummere kreditor- og kundebetalinger til bankens subreskonto</a>	Brugere efter administratorer, udviklere eller analytikere	-	April 2023
<a href="#">Automatisere din kreditorproces fuldt ud med Invoice Capture</a>	Brugere efter administratorer, udviklere eller analytikere	-	April 2023

Funktion	Aktiveret for	Offentlig forhåndsversion	Generel tilgængelighed
<a href="#">Understøtte finanskoder i finansafregning (automatiseret og manuel)</a>	Brugere efter administratorer, udviklere eller analytikere	-	Maj 2023
<a href="#">Understøt finanskoder på yderligere finanskladder</a>	Brugere efter administratorer, udviklere eller analytikere	-	Maj 2023
<a href="#">Få mulighed for at behandle fritekstfakturaer hurtigere</a>	Brugere efter administratorer, udviklere eller analytikere	April 2023	Juni 2023
<a href="#">Brug kreditorens ældningsrapport med store mængder data</a>	Brugere efter administratorer, udviklere eller analytikere	-	Juli 2023
<a href="#">Fakturaautomatisering – behandle kreditorfakturaer under importprocessen</a>	Administratorer, udviklere, marketingmedarbejdere eller analytikere, automatisk	-	Juli 2023
<a href="#">Se bogførte bilag direkte fra kontoudtog</a>	Brugere efter administratorer, udviklere eller analytikere	-	August 2023
<a href="#">Filtreringsfunktion ved bankafstemning</a>	Brugere efter administratorer, udviklere eller analytikere	-	August 2023
<a href="#">Tilbagefør bogførte nye transaktioner i bankkontoudtog</a>	Brugere efter administratorer, udviklere eller analytikere	-	August 2023
<a href="#">Beregn gevinst/tab kun for rapporteringsvalutaen under finansafregning</a>	Brugere efter administratorer, udviklere eller analytikere	-	September 2023
<a href="#">Forretningspræstationsanalyse – optag til rapport og anskaffelse til betalingsdatamodel</a>	Brugere efter administratorer, udviklere eller analytikere	April 2023	Annonceres
<a href="#">Forretningspræstationsanalyse – rapporteringshub og standardrapporter på data</a>	Brugere efter administratorer, udviklere eller analytikere	April 2023	Annonceres
<a href="#">Forretningspræstationsanalyse – Sikkerhed</a>	Brugere efter administratorer, udviklere eller analytikere	April 2023	Annonceres

## Globalization Studio

Globalization Studio leverer køreklare moms- og lokaliseringsindhold til 51 lande/områder og regioner og på 57 sprog.

Funktion	Aktiveret for	Offentlig forhåndsversion	Generel tilgængelighed
<a href="#">Arkivér momstransaktioner</a>	Brugere efter administratorer, udviklere eller analytikere	Maj 2023	-
<a href="#">Gør integrationen lettere med skatteløsnings-ISV'er</a>	Brugere efter administratorer, udviklere eller analytikere	Juli 2023	-
<a href="#">Elektronisk faktureringservice – fransk e-rapportering- og e-fakturaintegration med Chorus Pro</a>	Brugere efter administratorer, udviklere eller analytikere	-	April 2023
<a href="#">Elektronisk fakturering – opdateret tysk xRechnung-format</a>	Brugere efter administratorer, udviklere eller analytikere	-	Juni 2023
<a href="#">Landeudvidelse – lokaliseringer for LATAM-lande/områder</a>	Brugere efter administratorer, udviklere eller analytikere	✓ 3. marts 2023	Juni 2023
<a href="#">Elektronisk faktureringservice – global e-fakturering ISV "last-mile"-connector</a>	Brugere efter administratorer, udviklere eller analytikere	April 2023	Juni 2023
<a href="#">Skatterapportering – udvider rapportering af flere skatte-id til flere EU-lande/områder</a>	Brugere efter administratorer, udviklere eller analytikere	April 2023	Juni 2023
<a href="#">Aktiver yderligere valutakurstyper for momsevalutaomregninger</a>	Administratorer, udviklere, marketingmedarbejdere eller analytikere, automatisk	-	Juli 2023
<a href="#">Indisk skattelokaliseringstøtte til projektintegrationskladde</a>	Brugere, automatisk	-	Juli 2023
<a href="#">Beregning af kildeskat under fakturering</a>	Brugere efter administratorer, udviklere eller analytikere	-	Juli 2023
<a href="#">Overholde det kvalificerede fakturasytem i Japan</a>	Brugere efter administratorer, udviklere eller analytikere	-	Juli 2023

Beskrivelse af kolonneværdierne **Aktiveret for**:

- **Brugere, automatisk**: Disse funktioner omfatter ændringer i brugeroplevelsen og aktiveres automatisk.
- **Administratorer, udviklere, marketingmedarbejdere eller analytikere, automatisk**: Disse funktioner er beregnet til at blive brugt af administratorer, udviklere, marketingmedarbejdere eller forretningsanalytikere og aktiveres automatisk.
- **Brugere af administratorer, udviklere eller analytikere**: Disse funktioner skal aktiveres eller konfigureres af administratorer, udviklere eller forretningsanalytikere for at være tilgængelige for deres brugere.

Hvis du vil have liste over lande/områder, hvor Dynamics 365-virksomhedsprogrammer er tilgængelige, skal du se [Vejledning om international tilgængelighed](#). Du kan få flere oplysninger om geografiske områder og datacentre (områder) ved at gå til siden [Dynamics 365- og Microsoft Power Platform-tilgængelighed](#).

## Grundlæggende finans

### Oversigt

**VIGTIGT Nogle af de funktioner, der beskrives i denne udgivelsesplan, er ikke blevet udgivet endnu.** Tidslinjerne for levering ændres muligvis, og forventet funktionalitet udgives muligvis ikke (se [Microsoft-politik](#)). Få mere at vide: [Nyheder og planlagte tiltag](#)

Organisationer fortsætter med at stræbe efter at få mere tid til deres brugere, mere indsigt i den store mængde data, de har, og træffe hurtige og informerede beslutninger for at optimere deres programmer til finans og drift. Grundlæggende finans er til funktioner, som er fokuseret på at bringe yderligere forbedringer til de centrale finansielle muligheder, finansiell automatisering og rapportering.

I denne udgivelsesbølge handler investeringer i grundlæggende finans omkring temaerne analytisk rapportering, finansautomatisering, at trives i den abonnementsbaserede økonomi og bevæge sig mod en kontinuerlig, berøringsfri periodeafslutning.

### Arkivere data

**VIGTIGT Nogle af de funktioner, der beskrives i denne udgivelsesplan, er ikke blevet udgivet endnu.** Tidslinjerne for levering ændres muligvis, og forventet funktionalitet udgives muligvis ikke (se [Microsoft-politik](#)). Få mere at vide: [Nyheder og planlagte tiltag](#)

Aktiveret for	Offentlig forhåndsversion	Generel tilgængelighed
Brugere efter administratorer, udviklere eller analytikere	Juli 2023	-

## Forretningsværdi

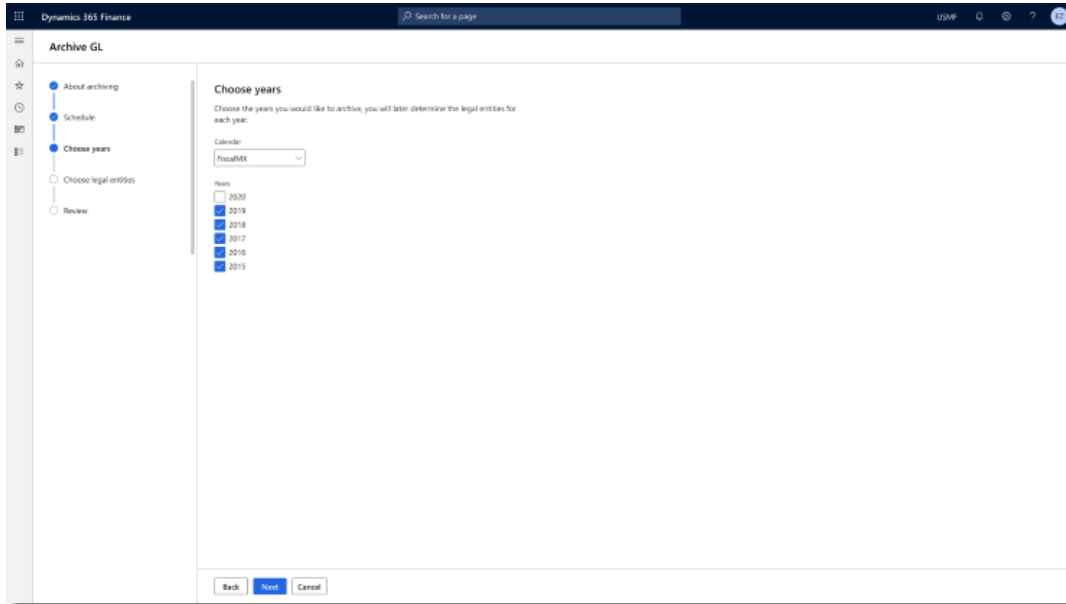
Spar lagerplads, og få ydeevne med et reduceret datasæt at arbejde med.

## Funktionsdetaljer

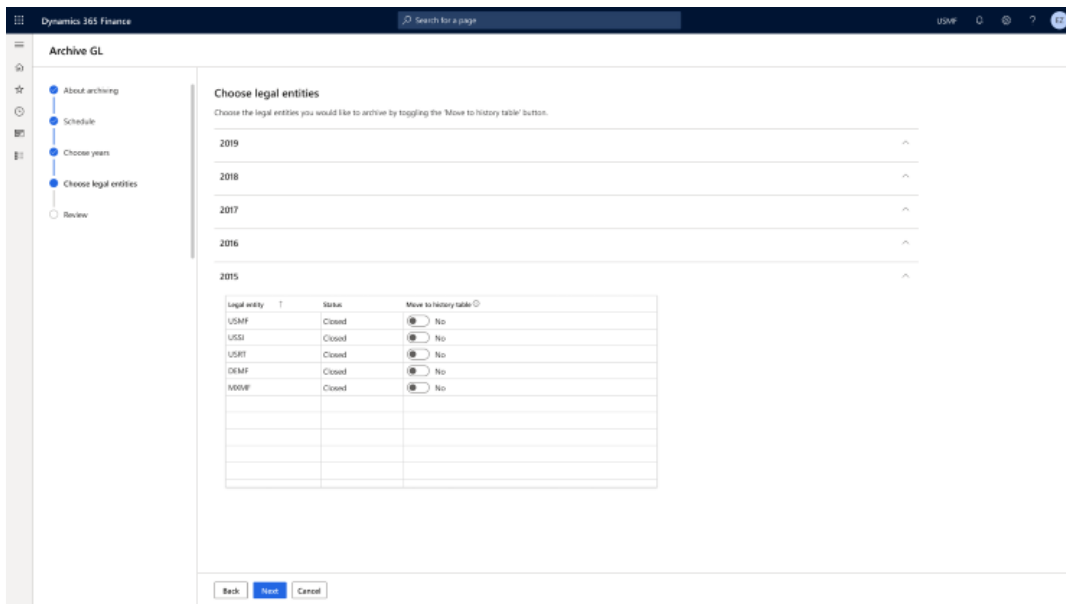
Denne funktion lader dig arkivere data i Dynamics 365 Finance. Ved at bruge eksisterende automatisering, der er tilgængelig i Dynamics 365 Finance, flyttes dataene mere ensartet og sikkert til dataarkivet, mens du fortsætter med at rapportere og analysere historiske data vha. standardrapportering.

The screenshot shows the 'Schedule' configuration page in Dynamics 365 Finance. The page is titled 'Archive GL' and has a search bar at the top. The left sidebar shows a navigation menu with 'About archiving', 'Schedule', 'Choose years', 'Choose legal entities', and 'Review'. The main content area is divided into three sections: 'SCHEDULE', 'OCCURRENCE RUN TIMES', and 'OCCURRENCE FREQUENCY'. The 'SCHEDULE' section includes fields for 'Schedule type' (Sample update schedule type), 'Name', 'Description', 'Owner' (Admin), 'Start time' (11:00:00 PM), 'Time zone' (UTC), 'Time name' (IGMT) Coordinated Universal Time, 'Series start date' (6/3/2021), and 'Series end date'. The 'OCCURRENCE RUN TIMES' section includes fields for 'Start time' (11:00PM), 'End time' (1:00AM), and 'Duration' (4 hours). The 'OCCURRENCE FREQUENCY' section includes a 'Repeats' dropdown (Daily) and a 'Daily repeat interval' field (1). The 'ALERTS' section includes 'Ended' and 'Cancelled' toggle switches, and an 'OTHER ALERTS' section with a 'Show pop-ups' toggle switch. At the bottom, there are 'Back', 'New', and 'Cancel' buttons.

## Planlægning

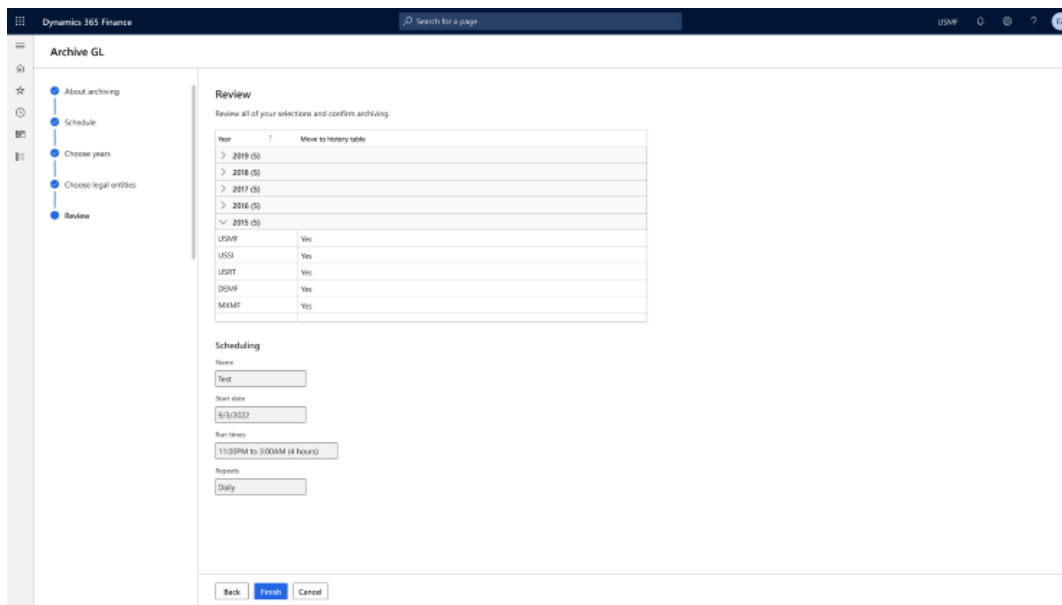


Vælg år

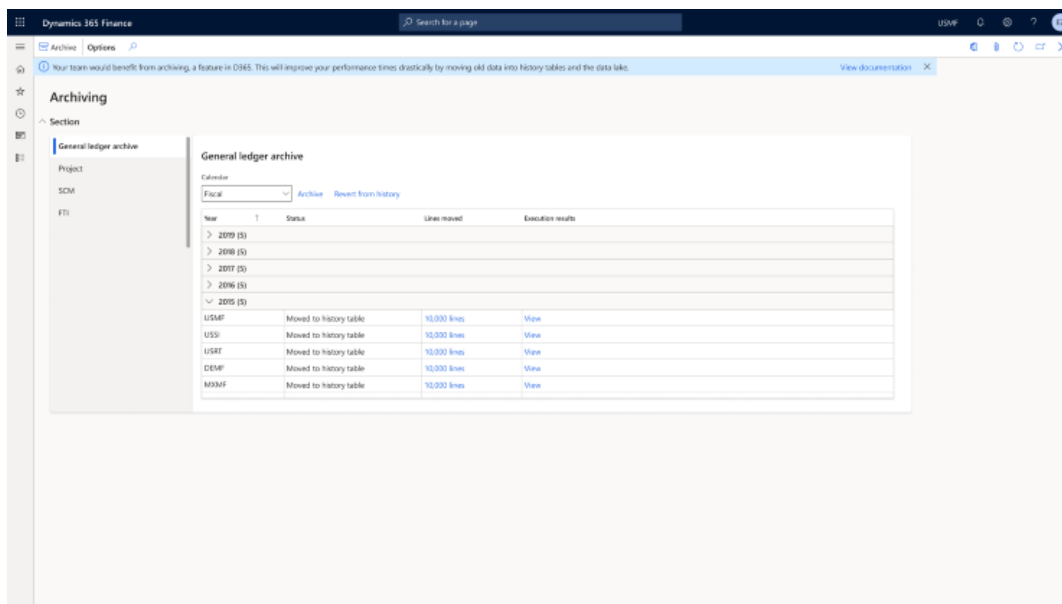


Juridiske enheder





## Gennemgå



## Finansarkiv

### Bestem bogføring af bortskaffelsestransaktion

**VIGTIGT** Nogle af de funktioner, der beskrives i denne udgivelsesplan, er ikke blevet udgivet endnu. Tidslinjerne for levering ændres muligvis, og forventet funktionalitet udgives muligvis ikke (se [Microsoft-politik](#)). Få mere at vide: [Nyheder og planlagte tiltag](#)

Aktiveret for	Offentlig forhåndsversion	Generel tilgængelighed
Brugere, automatisk	-	April 2023

### Forretningsværdi

Denne mulighed giver dig mulighed for at bestemme bogføringsdetaljerne for bortskaffelse/salg af anlægsaktiver baseret på dine forretningsbehov.

### Funktionsdetaljer

Ved at slå denne mulighed til validerer bortskaffelsesskrot/salgspostering den definerede bogføringsprofil for bortskaffelsessalg/skrot for aktivet i transaktionen. Valideringstjekket kontrollerer bogføringstyper såsom anskaffelse i år og anskaffelse tidligere år, så du er forpligtet til at definere konti for bogføringstyper i bogføringsprofilen for anlægsaktiver.

### Refaktorering af kreditkortbetaling

**VIGTIGT Nogle af de funktioner, der beskrives i denne udgivelsesplan, er ikke blevet udgivet endnu.** Tidslinjerne for levering ændres muligvis, og forventet funktionalitet udgives muligvis ikke (se [Microsoft-politik](#)). Få mere at vide: [Nyheder og planlagte tiltag](#)

Aktiveret for	Offentlig forhåndsversion	Generel tilgængelighed
Brugere efter administratorer, udviklere eller analytikere	-	April 2023

### Forretningsværdi

Det forbedrer betalingsprocessen med kort (inklusive kreditkort). I tilfælde af undtagelser har brugerne et centralt sted at kontrollere og løse fejl. Hele kundebetalingsproceskæden er forbedret.

### Funktionsdetaljer

Kortbetaling er et typisk betalings scenarie i detailbranchen. Selvom det i Dynamics 365 Finance ser ud som et enkelt trin fra procesperspektiv, indeholder det flere trin:

- Oprette kundefaktura for salgsordren.
- Udstede kortbetaling (såsom betalingskort, kreditkort, gavekort).
- Generering af betalingspostering i finans.

I tidligere versioner er alle trin udført inden for en transaktion. Kortbetaling er eksterne transaktioner, og når der opstår en fejl, kan transaktionen ikke rulles tilbage og resulterer i inkonsekvente betalinger.

I version 10.0.32 er kortbetalingsprocessen opdelt i flere faser:

- Oprettelse og bogføring af kundefaktura
- Verifikation af kreditkort/refusion
- Bogføring af betalingskladde
- Godkendelse af restbeløb

Status for hvert trin logges centralt og overvåges pr. faktura og salgsordre. Hvis der opstår fejl i processen, efter at kundens faktura er bogført, kan brugerne kontrollere fejlårsagen og gendanne betalingsprocessen.

## Definere finanskoder

**VIGTIGT Nogle af de funktioner, der beskrives i denne udgivelsesplan, er ikke blevet udgivet endnu.** Tidslinjerne for levering ændres muligvis, og forventet funktionalitet udgives muligvis ikke (se [Microsoft-politik](#)). Få mere at vide: [Nyheder og planlagte tiltag](#)

Aktiveret for	Offentlig forhåndsversion	Generel tilgængelighed
Brugere efter administratorer, udviklere eller analytikere	-	April 2023

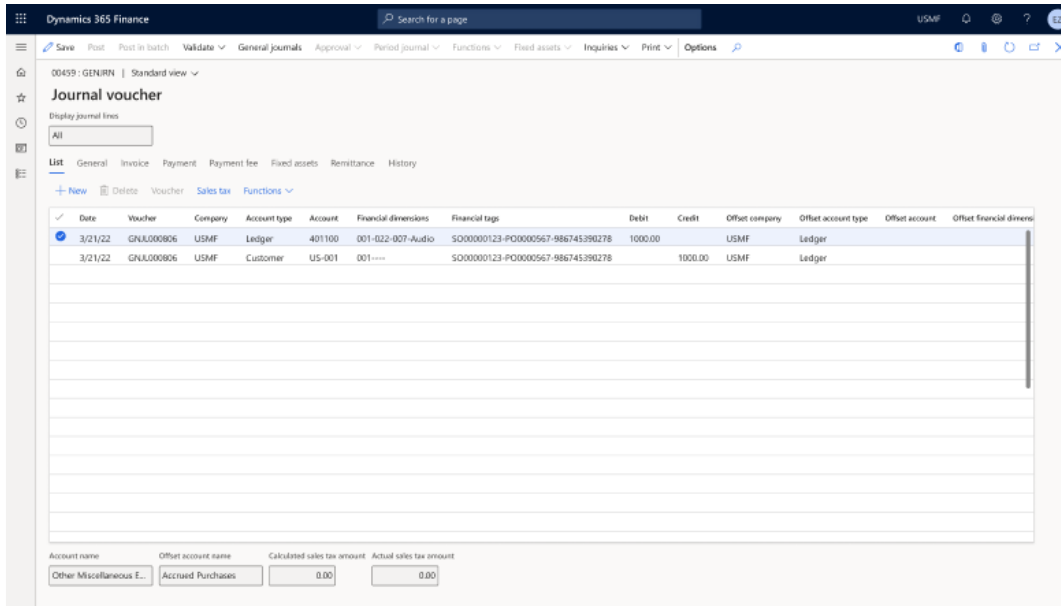
## Forretningsværdi

Med finanskoder kan organisationer spore brugerfinerede felter på regnskabsposter, der bogføres i finans. Finanskoder er et alternativ til økonomiske dimensioner og bør bruges til at spore transaktions-specifikke data, såsom dokumentnumre og endda nogle stamdata. Yderligere økonomiske dimensioner øger størrelsen af en organisations kontoplan, hvilket forårsager en negativ indvirkning på ydeevnen på processer som f.eks. værdiregulering af udenlandsk valutaer og årsafslutningen. Værdier af finanskoder vises på forespørgsler, såsom værdikupontransaktioner, og kan bruges til rapportering og analyser. De vil være tilgængelige for processer såsom finansafregning for at give flere matchningsmuligheder. Du kan f.eks. oprette et finanskoder for at spore betalingsreferencer, der bruges til finansafregninger, hvilket gør det nemmere at matche transaktioner i finansudligninger.

## Funktionsdetaljer

En organisation kan definere op til 20 finanskoder, som vil blive gemt på regnskabsposter, der bogføres i finans. Navne på finanskoder defineres af brugeren, hvilket giver klarhed til dataindtastningsassistenter om de forventede data i hvert felt. Finanskoder er meget ustrukturerede. Kodeværdier har begrænset standard, er ikke påkrævet og er ikke valideret. De kan indtastes manuelt på transaktioner såsom finansjournaler eller importeres gennem transaktionsenheder. Da finanskoder ikke er del af finanskontoen, der er bogført på regnskabsposterne, kan kodeværdierne ændres efter bogføring.

For den første udgivelse kan finanskode oprettes og er blevet indarbejdet i finanskladden og den globale finanskladder. Med hver efterfølgende udgivelse vil finanskode blive indarbejdet i flere transaktioner og processer. Du kan få vist Produktbemærkninger og dokumentationen med "Nyheder" for opdateringer om optagelse i kladder og dokumenter.



Skærmbillede af finanskode

## Definer posteringsprofil for værdiregulering af udenlandsk valuta

**VIGTIGT** Nogle af de funktioner, der beskrives i denne udgivelsesplan, er ikke blevet udgivet endnu. Tidslinjerne for levering ændres muligvis, og forventet funktionalitet udgives muligvis ikke (se [Microsoft-politik](#)). Få mere at vide: [Nyheder og planlagte tiltag](#)

Aktiveret for	Offentlig forhåndsversion	Generel tilgængelighed
Administratorer, udviklere, marketingmedarbejdere eller analytikere, automatisk	-	April 2023

## Forretningsværdi

Valutarevalueringsposteringsprofilen giver dig mulighed for at bogføre valutarevalueringsjusteringer til forskellige valutajusteringskonti pr. valuta og pr. modul.

## Funktionsdetaljer

Valutarevalueringsposteringsprofilen hjælper dig med at definere valutarevalueringsjusteringskonti på et detaljeret niveau pr. valuta og pr. modul (Finans, Kreditorer, Kunder og Bank). Det giver dig mulighed for at definere konti på tværs af modulet eller for specifikke grupper (hovedkontokategori, kreditorgruppe, kundegruppe, bankgruppe) eller specifikke konti (finanskonto, kreditor, kunde og bank). Du kan identificere det laveste niveau for misligholdelse af valutaen eller kontoen. Når der ikke er en konto, som er defineret i valutarevalueringsposteringsprofilen, bogføres valutarevalueringsjusteringen på de definerede konti i valutarevalueringskonti, eller når den ikke er defineret, bogføres den til definerede konti på finanssiden.

## Opsummere kreditor- og kundebetaling til bankens subreskonto

**VIGTIGT Nogle af de funktioner, der beskrives i denne udgivelsesplan, er ikke blevet udgivet endnu.** Tidslinjerne for levering ændres muligvis, og forventet funktionalitet udgives muligvis ikke (se [Microsoft-politik](#)). Få mere at vide: [Nyheder og planlagte tiltag](#)

Aktiveret for	Offentlig forhåndsversion	Generel tilgængelighed
Brugere efter administratorer, udviklere eller analytikere	-	April 2023

## Forretningsværdi

Det er almindeligt, at bankkontoudtog viser opsummerede transaktioner, såsom en indbetalingskort til opsummering af flere kundebetaling eller en opsummeret hævning for flere kreditorbetalinger. Når kreditor- og kundebetaling bogføres, skal disse betalinger vises i detaljer i Kreditor, Kunder og Finans, men de skal vises sammenfattende på bankkontoens transaktioner. Bogføring af betalingerne i opsummering til bankkontoen vil sikre en meget smidigere kontoudtogsafstemning. I dag bruger organisationer "Ét bilag"-funktionerne til at bogføre banksaldoen i oversigt, men denne funktion kan i stedet bruges til at opdatere bankkontosaldoen i opsummering uden at bruge "Ét bilag".

## Funktionsdetaljer

I dag vil organisationer gøre et af følgende:

- Bogføre detaljerede leverandør- og kundebetaling og derefter prøve at matche de detaljerede transaktioner med de opsummerede transaktioner på kontoudtoget. Det er svært, hvis ikke umuligt, pga. mængden af kreditor- og kundebetaling, der udgør det opsummerede beløb på kontoudtoget.
- Brug funktionen "Ét bilag" til at bogføre detaljerede kreditor- eller kundebetaling inden for et enkelt bilag, så bankkontoen opdateres med det opsummerede beløb. Selvom dette kan synes at være en god mulighed, forårsager det problemer med det regnskab, der blev oprettet under afregning, ukorrekte data på rapporter og problemer med tilbageførsel af betalinger.

Denne funktion giver en organisation mulighed for at bogføre kreditor- og kundebetalinger i separate bilag, men opdatere bankkontoen sammenfattende, så den matcher kontoudtoget, hvilket gør afstemning lettere. Det kan nu gøres uden at bruge funktionen "Ét bilag".

Nye muligheder på siden **Opsætning af journalnavn** giver en organisation mulighed for at opsummere eller undlade at opsummere kreditor- eller kundebetalingerne i bankens hovedbog. Det opsummerede beløb afspejles på siden **Bankkontotransaktioner** og kontoudtoget for afstemning, men betalingsdetaljen vedligeholdes også på bankkontoen i lighed med indbetalingsleden. Indstillingerne for opsummering af bogføring er tilgængelige i Finans, kreditorbetalingskladden og kundebetalingskladden. Indbetalingsstedfunktionen er stadig tilgængelig for kundebetalinger, men denne nye funktion er mere generisk og kan bruges til både kreditor- og kundebetalinger.

## Automatisere din kreditorproces fuldt ud med Invoice Capture

**VIGTIGT Nogle af de funktioner, der beskrives i denne udgivelsesplan, er ikke blevet udgivet endnu.** Tidslinjerne for levering ændres muligvis, og forventet funktionalitet udgives muligvis ikke (se [Microsoft-politik](#)). Få mere at vide: [Nyheder og planlagte tiltag](#)

Aktiveret for	Offentlig forhåndsversion	Generel tilgængelighed
Brugere efter administratorer, udviklere eller analytikere	-	April 2023

### Forretningsværdi

Behandling af kreditorfakturaer er en manuel og gentagen opgave i enhver organisation, og indsamling af fakturaer sparer tid og fejl ved at automatisere den store mængde.

### Funktionsdetaljer

Invoice Capture giver kontinuerlig intelligent automatisering med læsning og genkendelse af kreditorfakturaer. Ved at bruge Microsoft Azure Form Recognizer, AI Builder og Microsoft Power Platform får brugerne en køreklar løsning af kreditorfakturaer og en ramme for løbende at lære om fakturaundtagelser. Denne funktionalitet gik til offentlig forhåndsversion af indkøbsordrefakturaen i udgivelsesbølge 1 i 2022. Fortsatte forbedringer omkring matchning og yderligere funktioner omkring ikke-indkøbsordrefakturaen og kreditorfakturakladden blev tilføjet, så brugerne kan have en komplet kreditorautomatiseringsløsning.

- **Supportfakturakladde:** Der er to kategorier af fakturaer - afventende kreditorfaktura og fakturakladde. Fakturakladdeunderstøttelse blev føjet til generel tilgængelighed.

- **Understøtter tilpasset AI-model:** Selvom den forudbyggede fakturabehandlingsmodel kan dække et stort forhold mellem kreditorfakturaer, skal kunderne definere tilpassede modeller for at håndtere nogle komplekse fakturaformater. For effektivt at orkestrere forudbyggede og brugerdefinerede AI-modeller under kørsel skal administratorer bruge kræfterne på at opbygge flows til at forbruge disse AI-modeller.
- **Kontinuerlig AI-modeltræning vha. exceptionelle data:** For anerkendte fakturadata kan konfidensscoren være lav for nogle felter. I et applikationslag har vi en app, der giver brugerne mulighed for at kontrollere og rette værdien med lav konfidensscore. De rettede data skal sendes til AI Builder til videre træningsformål, således at nøjagtigheden af genkendelsen kan forbedres.

The screenshot displays the Dynamics 365 Invoice Capture interface for invoice 98721. The main view shows the invoice image with fields for From (Acme Supplies Ltd), Bill To (Coastone), and Invoice details (Invoice number: 98721, Date: Sep 16, 2021, Due date: Sep 17, 2021). A table of Invoice lines is visible below, showing Maintenance Services with a quantity of 25 and an amount of \$25,000. The right-hand side of the interface features a Messages panel with several alerts regarding recognition confidence scores for fields like Vendor name, Vendor address, Invoice number, and Due date. A pop-up message is also visible over the Invoice header section.

*Invoice Capture*

Invoice number	Posting status	Break and override	Invoice type	Legal entity	Vendor name	Invoice date	Due date	Date imported	Total amount	Line items	Current version
882216	Vendor invoice created	0	Scanned invoice	USMF	Acme Office Supplies	3/10/2023	4/10/2023	8/10/2022	\$575.95	2	Original version
882132	Vendor invoice created	0	Scanned invoice	USMF	Acme Office Supplies	3/5/2023	4/5/2023	9/5/2022	\$2300.00	10	Original version
882270	Vendor invoice created	0	Scanned invoice	USMF	Air Cargo Carrier	3/1/2023	3/1/2023	8/1/2022	\$783.55	5	Original version
084423	Vendor invoice created	0	Scanned invoice	USMF	Fabrikam Supplier	4/30/2023	5/30/2023	9/30/2022	\$1289.98	7	Original version
138814	Vendor invoice created	0	Scanned invoice	USMF	Fabrikam Supplier	4/30/2023	5/30/2023	9/30/2022	\$687.25	6	Original version
076239	Vendor invoice created	0	E-Invoice	USMF	Fabrikam Supplier	3/30/2023	4/30/2023	9/30/2022	\$976.13	3	Original version
083730	Vendor invoice created	0	Scanned invoice	USMF	Fabrikam Supplier	4/30/2023	5/30/2023	9/30/2022	\$888.56	8	Original version
088338	Vendor invoice created	0	Scanned invoice	USMF	Best Supplier - Europe	4/25/2023	5/25/2023	9/25/2022	\$5188.43	9	Original version
973182	Vendor invoice created	0	Scanned invoice	USMF	Tailspin Paris	4/25/2023	5/25/2023	9/25/2022	\$132.45	4	Original version
087318	Vendor invoice created	0	Scanned invoice	USMF	LTL Vendor	3/25/2023	4/25/2023	9/25/2022	\$1324.05	1	Original version
978182	Vendor invoice created	0	Scanned invoice	USMF	Tailspin Paris	4/23/2023	5/23/2023	9/23/2022	\$2143.22	1	Original version
885240	Vendor invoice created	0	Scanned invoice	USMF	City Power & Light	3/23/2023	4/23/2023	9/23/2022	\$784.23	1	Original version
238832	Vendor invoice created	0	Scanned invoice	USMF	Fabrikam Supplier	4/23/2023	5/23/2023	9/23/2022	\$789.23	2	Original version
248378	Vendor invoice created	0	E-Invoice	USMF	Tailspin Paris	3/23/2023	4/23/2023	9/23/2022	\$738.67	5	Original version
312780	Vendor invoice created	0	Scanned invoice	USMF	Costzone Asia	4/23/2023	5/23/2023	9/23/2022	\$132.45	10	Original version
882297	Vendor invoice created	0	Scanned invoice	USMF	Acme Office Supplies	4/22/2023	5/22/2023	9/22/2022	\$891.75	3	Original version
783186	Vendor invoice created	0	E-Invoice	USMF	Acme Office Supplies	3/22/2023	4/22/2023	9/22/2022	\$123.94	7	Original version
312780	Vendor invoice created	0	E-Invoice	USMF	Cell value	3/22/2023	4/22/2023	9/22/2022	\$891.75	2	Original version

Liste over registrerede fakturaer

### Understøtte finanskode i finansafregning (automatiseret og manuel)

**VIGTIGT** Nogle af de funktioner, der beskrives i denne udgivelsesplan, er ikke blevet udgivet endnu. Tidslinjerne for levering ændres muligvis, og forventet funktionalitet udgives muligvis ikke (se [Microsoft-politik](#)). Få mere at vide: [Nyheder og planlagte tiltag](#)

Aktiveret for	Offentlig forhåndsversion	Generel tilgængelighed
Brugere efter administratorer, udviklere eller analytikere	-	Maj 2023

### Forretningsværdi

Organisationer bruger ofte reskontrodata til at hjælpe med at matche transaktioner inden for finansafregning. Finanskode kan bruges til at spore subreskontrodata og er nu tilgængelige til at blive brugt til matching inden for finansafregning. Brug af finanskode inden for finansafregningsautomatisering giver mulighed for bedre matching, hvilket reducerer antallet af transaktioner, der skal matches manuelt.



## Funktionsdetaljer

Automatisering af finansudligning blev udgivet i udgivelsesbølge 2 i 2022. Denne funktion forbedrer matchningskriterierne inden for finansafregningsautomatisering ved at tilføje finanskoder. Finanskoder kan bruges til at spore subreskontrodata, såsom et PO-nummer, SO-nummer, fakturanummer eller stamdata, såsom kunde eller kreditor. Matchningskriterierne kan forbedres til at bruge en eller flere af finanskoderne, hvilket vil resultere i, at endnu flere transaktioner matches automatisk og reducerer tiden for manuel matchning inden for finansafregning.

Finanskoderne er også blevet tilføjet som kolonner på siden Finansafregning. Kolonnerne giver overblik over de kodeværdier, der bruges af finansafregningsautomatiseringen (ved visning af udlignede transaktioner), men også for transaktioner, der kræver mere undersøgelse for manuel finansafregning.

## Understøt finanskoder på yderligere finanskladder

**VIGTIGT Nogle af de funktioner, der beskrives i denne udgivelsesplan, er ikke blevet udgivet endnu.** Tidslinjerne for levering ændres muligvis, og forventet funktionalitet udgives muligvis ikke (se [Microsoft-politik](#)). Få mere at vide: [Nyheder og planlagte tiltag](#)

Aktiveret for	Offentlig forhåndsversion	Generel tilgængelighed
Brugere efter administratoren, udviklere eller analytikere	-	Maj 2023

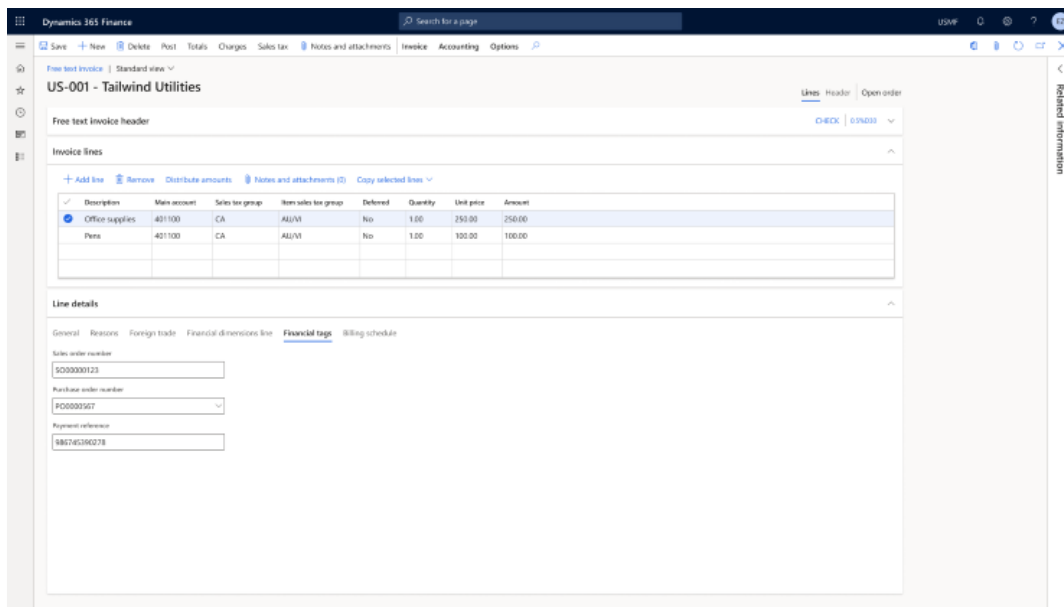
## Forretningsværdi

Finanskoder kan bruges til at spore op til 20 brugerfinerede tekstfelter på regnskabsposter. Med den første udgivelse af funktionen understøttede den definitionen af finanskoderne og implementeringen af disse koder i finanskladden og den globale finanskladde. Vi vil fortsætte med at implementere finanskoder i yderligere kladder og dokumenter.

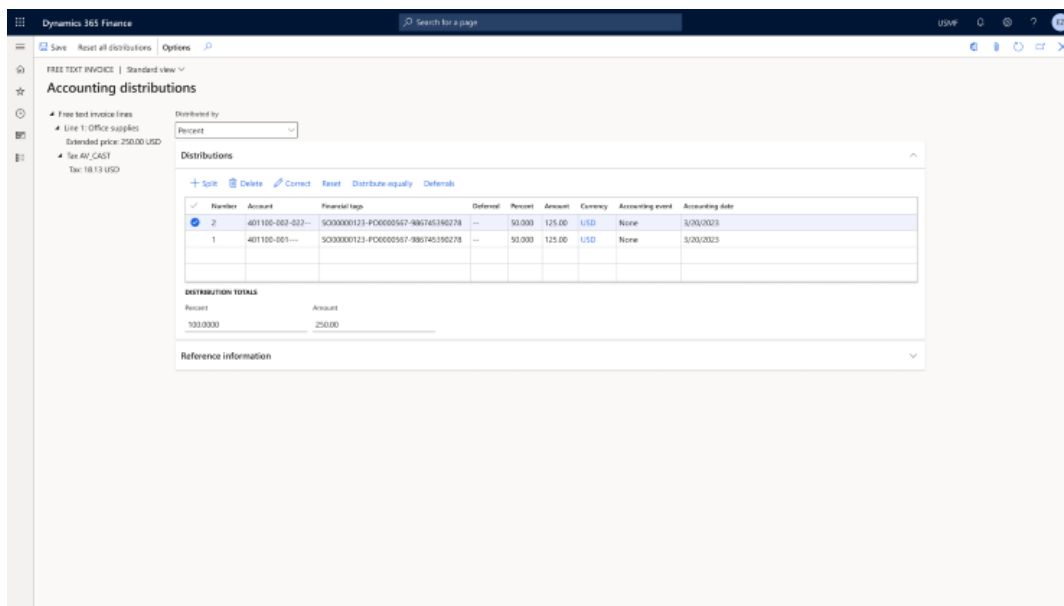
## Funktionsdetaljer

Finanskoder leverer fleksibiliteten til at spore 20 brugerfinerede tekstfelter på regnskabsposter. I denne udgivelsesplan er vi fokuseret på de finanskladder, der bruges oftest, såsom kundebetalingsskladden og kreditorbetalingsskladden. Det vil vi nøje følge med optagelse i kreditorfakturakladden, allokeringsskladden, periodisk kladder, anlægsaktivkladden, aktiveleasingkladden og meget mere.

I de udgivelser, der følger finanskladderne, vil vi fokusere på dokumenter såsom salgsordredokumenter (hele livscyklus) og indkøbsordredokumenter (hele livscyklus) sammen med projektrejskab.



*Finanskoder – Fritekst fakturaoverskrift*



*Finanskoder – Fritekstfakturaer i regnskabsfordelinger*

## Få mulighed for at behandle fritekstfakturaer hurtigere

**VIGTIGT Nogle af de funktioner, der beskrives i denne udgivelsesplan, er ikke blevet udgivet endnu.** Tidslinjerne for levering ændres muligvis, og forventet funktionalitet udgives muligvis ikke (se [Microsoft-politik](#)). Få mere at vide: [Nyheder og planlagte tiltag](#)

Aktiveret for	Offentlig forhåndsversion	Generel tilgængelighed
Brugere efter administratorer, udviklere eller analytikere	April 2023	Juni 2023

### Forretningsværdi

Oplev hurtigere behandling og større mængder af fritekstfakturaer.

### Funktionsdetaljer

Fritekstfakturaer er dokumenter, der bruges meget i den finansielle sektor. Med bevægelse til servicecentreret fokus behandler organisationer større mængder. Ved at skifte til asynkron behandling, hvor du begynder med mængdeprocesser omkring fritekstfakturaer, kan du effektivt at behandle faktureringsystemets fakturaer i Dynamics 365 Finance. Vi gør stadig flere ting for at forbedre processer til kreditorproduktkvitteringer og leverandørfakturaer.

## Bruge kreditorens ældningsrapport med store mængder data

**VIGTIGT Nogle af de funktioner, der beskrives i denne udgivelsesplan, er ikke blevet udgivet endnu.** Tidslinjerne for levering ændres muligvis, og forventet funktionalitet udgives muligvis ikke (se [Microsoft-politik](#)). Få mere at vide: [Nyheder og planlagte tiltag](#)

Aktiveret for	Offentlig forhåndsversion	Generel tilgængelighed
Brugere efter administratorer, udviklere eller analytikere	-	Juli 2023

### Forretningsværdi

Der kan opstå en timeout på kreditorens aldersfordelte rapport pga. stor datamængde. Denne funktion giver en alternativ måde at lade debitorer eksportere resultater fra kreditorens aldersfordelte rapport. Debitorer kan lave rapportering baseret på de eksporterede data, og det sikrer forretningskontinuitet.

## Funktionsdetaljer

Når du kører kreditorens aldersfordelte datalagringsproces for at eksportere kreditorens aldersfordelte rapport, kan resultaterne gå til et eksternt system vha. vores datastyringsramme. Denne funktion giver en effektiv måde at rapportere om data på, når der er store mængder af dem.

## Fakturaautomatisering – behandle kreditorfakturaer under importprocessen

**VIGTIGT Nogle af de funktioner, der beskrives i denne udgivelsesplan, er ikke blevet udgivet endnu.** Tidslinjerne for levering ændres muligvis, og forventet funktionalitet udgives muligvis ikke (se [Microsoft-politik](#)). Få mere at vide: [Nyheder og planlagte tiltag](#)

Aktiveret for	Offentlig forhåndsversion	Generel tilgængelighed
Administratorer, udviklere, marketingmedarbejdere eller analytikere, automatisk	-	Juli 2023

## Forretningsværdi

Denne funktion, som er del af leverandørfakturaens automatiseringsfunktion, sparer tid og kræfter for kreditor medarbejdere ved at behandle kreditorfakturaer automatisk. Funktionen kan også hjælpe med at reducere fejl, der opstår ved manuel behandling.

## Funktionsdetaljer

Oprettelse af leverandørfakturaer kan omfatte flere trin, herunder anvendelse af forudbetalinger, færdiggørelse af fakturamatchningsprocessen, validering af fakturaer og arbejdsprocessbehandling. Disse trin udføres typisk manuelt, før fakturaerne bogføres. Inden implementeringen af denne funktion resulterede import af leverandørfakturaer i en ventende leverandørfaktura. Rutinemæssige behandlingstrin af fakturaer, såsom trejevsmatchning, blev gennemført i baggrunden.

Denne funktion behandler kreditorfakturaer automatisk, når fakturaerne importeres. Det eliminerer behovet for yderligere baggrundsbehandling og udgør kreditorpersonale til at fokusere deres indsats på undtagelser.

## Se bogførte bilag direkte fra kontoudtog

**VIGTIGT Nogle af de funktioner, der beskrives i denne udgivelsesplan, er ikke blevet udgivet endnu.** Tidslinjerne for levering ændres muligvis, og forventet funktionalitet udgives muligvis ikke (se [Microsoft-politik](#)). Få mere at vide: [Nyheder og planlagte tiltag](#)

Aktiveret for	Offentlig forhåndsversion	Generel tilgængelighed
Brugere efter administratorer, udviklere eller analytikere	-	August 2023

## Forretningsværdi

Forbedre brugervenligheden og brugereffektiviteten ved behandling af kontoudtog.

## Funktionsdetaljer

Når du arbejder i kontoudtoget, kan du nu få vist den bogførte transaktion med et enkelt klik i stedet for at navigere tilbage til bankkontoen for at få vist transaktionerne. Det hjælper med at fremskynde denne daglige og periodiske proces i bankstyring.

## Filtreringsfunktion ved bankafstemning

**VIGTIGT Nogle af de funktioner, der beskrives i denne udgivelsesplan, er ikke blevet udgivet endnu.** Tidslinjerne for levering ændres muligvis, og forventet funktionalitet udgives muligvis ikke (se [Microsoft-politik](#)). Få mere at vide: [Nyheder og planlagte tiltag](#)

Aktiveret for	Offentlig forhåndsversion	Generel tilgængelighed
Brugere efter administratorer, udviklere eller analytikere	-	August 2023

## Forretningsværdi

Forbedre brugervenligheden og brugereffektiviteten ved bankafstemning.

## Funktionsdetaljer

Med denne nye funktion, i avanceret bankafstemning, vil filtrering være tilgængelig for brugeren til at vælge kontoudtogslinjer og banktransaktioner. Det vil være meget nemmere for brugeren at finde og matche de korrekte transaktioner.

## Tilbagefør bogførte nye transaktioner i bankkontoudtog

**VIGTIGT Nogle af de funktioner, der beskrives i denne udgivelsesplan, er ikke blevet udgivet endnu.** Tidslinjerne for levering ændres muligvis, og forventet funktionalitet udgives muligvis ikke (se [Microsoft-politik](#)). Få mere at vide: [Nyheder og planlagte tiltag](#)

Aktiveret for	Offentlig forhåndsversion	Generel tilgængelighed
Brugere efter administratorer, udviklere eller analytikere	-	August 2023

## Forretningsværdi

Med denne funktion kan du fuldføre den komplette proces i et kontoudtog og reducere risici forårsaget af manuel økonomisk justering.

## Funktionsdetaljer

Med denne nye funktion, når en bruger tilbagefører et kontoudtog, kan nyligt bogførte transaktioner automatisk tilbageføres. Det giver brugerne mulighed for at fortsætte med at arbejde uden at foretage tidskrævende, manuelle justeringer.

## Forretningspræstationsanalyse – optag til rapport og anskaffelse til betalingsdatamodel

**VIGTIGT Nogle af de funktioner, der beskrives i denne udgivelsesplan, er ikke blevet udgivet endnu.** Tidslinjerne for levering ændres muligvis, og forventet funktionalitet udgives muligvis ikke (se [Microsoft-politik](#)). Få mere at vide: [Nyheder og planlagte tiltag](#)

Aktiveret for	Offentlig forhåndsversion	Generel tilgængelighed
Brugere efter administratorer, udviklere eller analytikere	April 2023	Annonceres

## Forretningsværdi

Finansielle og ikke-finansielle data og metadata bringes ind i Dataverse og transformeres i analysetabeller, hvorved der opbygges veldefinerede og let tilgængelige relationer mellem finans, reskonto og kildedokumenter fra flere systemer. Det giver en enkelt datakilde til rapportering. Det giver kunderne skalerbar og ensartet adgang til deres data, demokratiserer rapportskrivning til revisor og fjerner samtidig behovet for udviklerintervention.

## Funktionsdetaljer

En datamodel, der er skabt af forretningsprocesser og synlig i Excel, og Power BI vil give brugerne mulighed for nemt at oprette og redigere rapporter.

Med den fulde styrke i Excel og Power BI kan du nu få adgang til de data, du har brug for, i det værktøj, du bruger mest, og generere rapporter på transaktionsniveau hurtigt og uden support fra udviklere.

## Forretningspræstationsanalyse – rapporteringshub og standardrapporter på data

**VIGTIGT Nogle af de funktioner, der beskrives i denne udgivelsesplan, er ikke blevet udgivet endnu.** Tidslinjerne for levering ændres muligvis, og forventet funktionalitet udgives muligvis ikke (se [Microsoft-politik](#)). Få mere at vide: [Nyheder og planlagte tiltag](#)

Aktiveret for	Offentlig forhåndsversion	Generel tilgængelighed
Brugere efter administratorer, udviklere eller analytikere	April 2023	Annonceres

## Forretningsværdi

Med kraften i datamodellen kommer behovet for rapport- og datastyring, samt række- og rolleniveausikkerhed, som er lagret i rapporteringshubben. Rapporteringshubben er et centralt lager af prækonfigurerede rapporter, der er organiseret efter forretningsproces. Det vil give flere brugere mulighed for at oprette rapporter, end det tidligere var muligt.

## Funktionsdetaljer

Denne funktion hjælper kunder med at finde relevante rapporter efter forretningsproces nemt og hurtigt. Disse rapporter kan redigeres, deles og grupperes efter funktion i rapporteringshubben. Derudover leverer hubben data- og rapportstyringsfunktionalitet.

The screenshot shows the Dynamics 365 Reporting Hub interface. At the top, there are navigation options: '+ New report', 'Delete', 'Refresh', 'Duplicate', and 'Report details'. Below this is a search bar and a 'Search for records' button. The main area displays a table of reports under the heading 'All reports - Saved'. The table has columns for Name, File type, Type, Modified, and Owner.

Name	File type	Type	Modified	Owner
Report1	PBI report	Custom	10 minutes ago	Cassie Richards
Aging Report	PBI report	Custom	10 minutes ago	Mona Kane
Aging Report Custom	PBI report	Microsoft	1/1/2022	System
Accounts Receivable	PBI report	Custom	10 minutes ago	Jane Cooper
Transaction-detail report	PBI report	Custom	10 minutes ago	Cassie Richards
CP&X	PBI report	Custom	10 minutes ago	Jane Cooper
P&L	PBI report	Microsoft	1/1/2022	System
Cashflow	PBI report	Custom	10 minutes ago	Cassie Richards
Cashflow2	PBI report	Custom	10 minutes ago	Cassie Richards
Revenue Report	PBI report	Custom	10 minutes ago	Cassie Richards

*Alle rapporter*

## Forretningspræstationsanalyse – Sikkerhed

**VIGTIGT Nogle af de funktioner, der beskrives i denne udgivelsesplan, er ikke blevet udgivet endnu.** Tidslinjerne for levering ændres muligvis, og forventet funktionalitet udgives muligvis ikke (se [Microsoft-politik](#)). Få mere at vide: [Nyheder og planlagte tiltag](#)

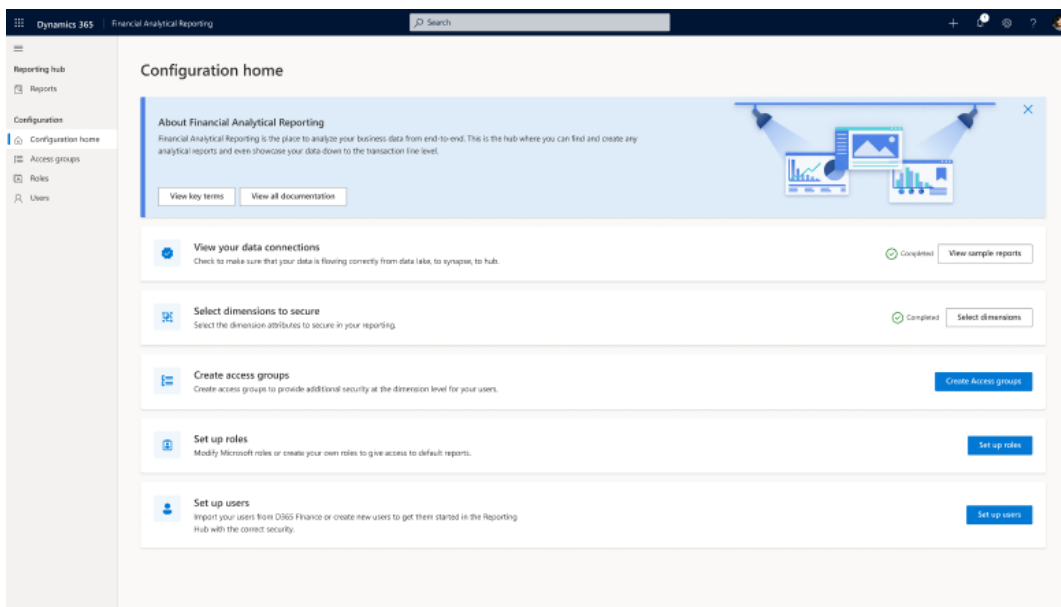
Aktiveret for	Offentlig forhåndsversion	Generel tilgængelighed
Brugere efter administratoren, udviklere eller analytikere	April 2023	Annonceres

## Forretningsværdi

Sikkerhedsfunktioner på række- og rolleniveau gør datamodellen tilgængelig for flere brugere i din organisations økonomi- og regnskabsteams såvel som for personalet i andre afdelinger i din virksomhed.

## Funktionsdetaljer

Muligheden for at opsætte rapportering på rolleniveau lader brugere dele rapporter med teammedlemmer, hvor dataene opdateres automatisk og giver felter til yderligere rapporteringsmuligheder. Når de er parret med udvidelsesmuligheden for datamodellen, kan brugere konfigureres til at få vist rapporter efter dimension og efter juridisk enhed. Det lader dig oprette genopfriskende, forudskrevne rapporter, der kan distribueres ud over økonomiorganisationen. Du kan f.eks. sende en salgsrapport til salgspersonalet i felten, der opdateres med det seneste salgsnummer, men som er begrænset til et bestemt produkt og sted.



*Konfigurere sikkerhed*

## Globalization Studio

### Oversigt

**VIGTIGT** Nogle af de funktioner, der beskrives i denne udgivelsesplan, er ikke blevet udgivet endnu. Tidslinjerne for levering ændres muligvis, og forventet funktionalitet udgives muligvis ikke (se [Microsoft-politik](#)). Få mere at vide: [Nyheder og planlagte tiltag](#)



Vores kunder kører vores løsning globalt og skal opfylde flere krav til momsoverholdelse og andre lovmæssige krav og lokal forretningspraksis (lokalisering). Globalization Studio leverer køreklare momsoverholdelse og andet lokaliseringssindhold til 51 lande/områder og regioner og på 57 sprog. Vores no-code/low-code globaliseringsværktøjer og services automatiserer komplekse momsscenerier og gør lokalisering let for Microsoft, såvel som partnere og kunder, at oprette, udvide og vedligeholde. Tilsammen satte disse funktioner vores kunder i stand til at betjene deres løsninger i over 200 lande/områder og regioner.

I udgivelsesbølge 1 i 2023 fortsætter vi med at forbedre Globalization Studio ved at udvide den køreklare lantedækning med yderligere syv LATAM-lande/områder, forbedre momsoverholdelsesautomatisering, indhold og skalerbarhed og levere lovmæssige opdateringer for at overholde kommende e-fakturering og anden lovgivning i flere lande/områder.

Du kan få flere oplysninger om Globalization Studio i [Globalization Studio-dokumentation](#).

Vi overvåger konstant lovændringer i alle 51 køreklare lande/områder og leverer flere lovgivningsmæssige opdateringer for disse ændringer, så de overholder de offentlige myndigheders frister. Hvis du vil følge op på planlagte og udgivne lovgivningsmæssige opdateringer, skal du gå til [Søg efter landespecifikke lovgivningsmæssige opdateringer](#).

## Arkivér momstransaktioner

**VIGTIGT Nogle af de funktioner, der beskrives i denne udgivelsesplan, er ikke blevet udgivet endnu.** Tidslinjerne for levering ændres muligvis, og forventet funktionalitet udgives muligvis ikke (se [Microsoft-politik](#)). Få mere at vide: [Nyheder og planlagte tiltag](#)

Aktiveret for	Offentlig forhåndsversion	Generel tilgængelighed
Brugere efter administratorer, udviklere eller analytikere	Maj 2023	-

## Forretningsværdi

Spar lagerplads, og få ydeevne med et reduceret datasæt at arbejde med.

## Funktionsdetaljer

Denne funktion arkiverer momstransaktioner i Dynamics 365 Finance. Ved at bruge eksisterende automatisering, der er tilgængelig i Dynamics 365 Finance, flyttes dataene mere ensartet og sikkert til dataarkivet, mens du fortsætter med at rapportere og analysere historiske data vha. standardrapportering.

Section

Tax transactions archive

Fiscal calendar: Fiscal Refresh

Group by	Fiscal year	Company	Archive status
	2015	brmf	Not Ready
	2015	demf	Scheduled
	2015	rumf	Not Ready
	2015	usmf	Not Ready
	2015	uspi	Not Ready
	2015	usrt	Not Ready
	2015	ussi	Not Ready
2016 (8) [Fiscal year]			
	2016	brmf	Not Ready
	2016	demf	Ready
	2016	frt	Not Ready
	2016	rumf	Not Ready
	2016	usmf	Not Ready
	2016	uspi	Not Ready
	2016	usrt	Not Ready
	2016	ussi	Not Ready
2017 (5) [Fiscal year]			

Gennemgå regnskabsår, der er tilgængelige for arkivering af momstransaktioner

Finance and Operations Preview Search for a page

Standard view

### Create new process automation

General

Tax archive automation matc...

**SERIES**

Schedule type: Tax archive automation type

Name: Tax archive transaction V1

Description:

Owner: Admin

**SCHEDULING**

Schedule time: 06:00:00 AM

Start date: 2/14/2023

Time zone: (GMT) Coordinated Universal ...

**OCCURRENCE PATTERN**

Repeats: Once

**ALERTS**

Ended:  No  Canceled

Error:  No  Yes

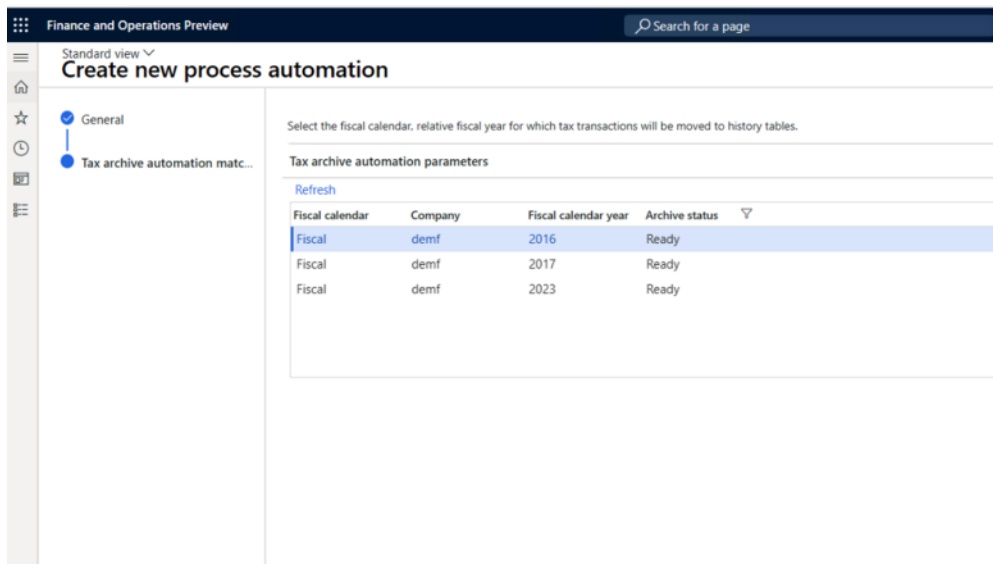
**OTHER ALERTS**

Email:  No  Yes

Show pop-ups:  No  Yes

april@contosoax7.onmicroso...

Planlæg procesautomatisering



Arkivér momstransaktioner for det valgte regnskabsår

## Gør integrationen lettere med skatteløsnings-ISV'er

**VIGTIGT** Nogle af de funktioner, der beskrives i denne udgivelsesplan, er ikke blevet udgivet endnu. Tidslinjerne for levering ændres muligvis, og forventet funktionalitet udgives muligvis ikke (se [Microsoft-politik](#)). Få mere at vide: [Nyheder og planlagte tiltag](#)

Aktiveret for	Offentlig forhåndsversion	Generel tilgængelighed
Brugere efter administratorer, udviklere eller analytikere	Juli 2023	-

## Forretningsværdi

Personer med ansvar for implementering i lande/områder som USA og Canada samt virksomhedskunder, der opererer i mange forskellige skattejurisdiktioner, skal ofte administrere en lang række skattesatser og komplekse skattefastsættelsesregler. I disse tilfælde kan kunderne se efter ISV-skatteløsninger med automatisk skattesatsfastsættelse og -beregning. Disse skatteløsningsudbydere laver integrationen med Dynamics 365 Finance for at automatisere skattefastsættelsen og -beregningen. Denne funktion sørger for én generisk skatteberegning-API til udbydere af ISV-skatteløsninger, som kan gøre integrationen betydeligt mindre kompleks, reducere indtastningslinjen for ISV-skatteløsningsudbydere til at udvikle deres egne connectorer og give kunderne flere muligheder.

## Funktionsdetaljer

Følgende funktioner understøttes i skatteberegningsservicen og giver mulighed for skattefastsættelse og -beregning med eksterne skatteløsningsudbydere:

- Ekstern skattesats-API baseret på en samlet skattedatamodel. Denne datamodel kan udvides.
- En ISV kan konfigurere skatteberegningsservicen til at definere slutpunkter, parametre, tilknytninger og andre påkrævede komponenter, der skal knyttes til en ISV-skatteløsning.
- Konfigurer legitimationsoplysninger med Azure Key Vault, ISV-skatteløsningsparametre og andre nødvendige oplysninger for at aktivere ISV-skatteløsningen.
- Adressevalidering.
- Validering af skattetolerance for købsfakturaer.

The screenshot shows the 'External tax solution provider configuration' page in Dynamics 365 Finance and Operations. The page is in 'DRAFT' mode. It features a 'General setting' section with fields for 'Solution name' (External tax solution provider configuration), 'Description' (External tax solution provider configuration), 'Environment' (PROD), 'Azure Account' (XXXX), and 'Password' (XXXX). Below this is a 'Parameters' section with seven parameters: Parameter 1 (XXXX), Parameter 2 (XXXXX), Parameter 3 (On), Parameter 4 (On), Parameter 5 (On), Parameter 6 (On), and Parameter 7 (On). The 'Address validation' section includes an 'Enable address validation' toggle (On) and a 'Select countries for address validation' dropdown menu (USA). The page also includes a search bar, navigation icons, and version information (Latest version: 2.0, Current version: 1.0, Upgrade to latest version).

*En standardkonfiguration til at forenkle integrationen med eksterne skatteløsningsudbydere.*

## Tak for din idé

Tak for din indsendelse af [denne idé](#). Vi har lyttet til din idé, sammen med kommentarer og stemmeafgivelser, så vi bedre kunne beslutte, hvad der skal føjes til vores produktoversigt.

## Elektronisk faktureringservice – fransk e-rapportering- og e-fakturaintegration med Chorus Pro

**VIGTIGT Nogle af de funktioner, der beskrives i denne udgivelsesplan, er ikke blevet udgivet endnu.** Tidslinjerne for levering ændres muligvis, og forventet funktionalitet udgives muligvis ikke (se [Microsoft-politik](#)). Få mere at vide: [Nyheder og planlagte tiltag](#)

Aktiveret for	Offentlig forhåndsversion	Generel tilgængelighed
Brugere efter administratorer, udviklere eller analytikere	-	April 2023

## Forretningsværdi

Den elektroniske faktureringservice i Dynamics 365 Finance giver virksomheder mulighed for fuldt ud at automatisere den komplette elektroniske faktureringsafslutningsproces. Denne automatisering spænder fra udstedelse af salgs-, fritekst- og projektfakturaer til indsendelse af elektroniske fakturaer til Chorus Pro med henblik på godkendelse og derefter distribuere dem til andre virksomheder, der er registreret i Chorus Pro.

Denne funktion leverer overholdelse af lovkravene for elektronisk fakturering i Frankrig.

## Funktionsdetaljer

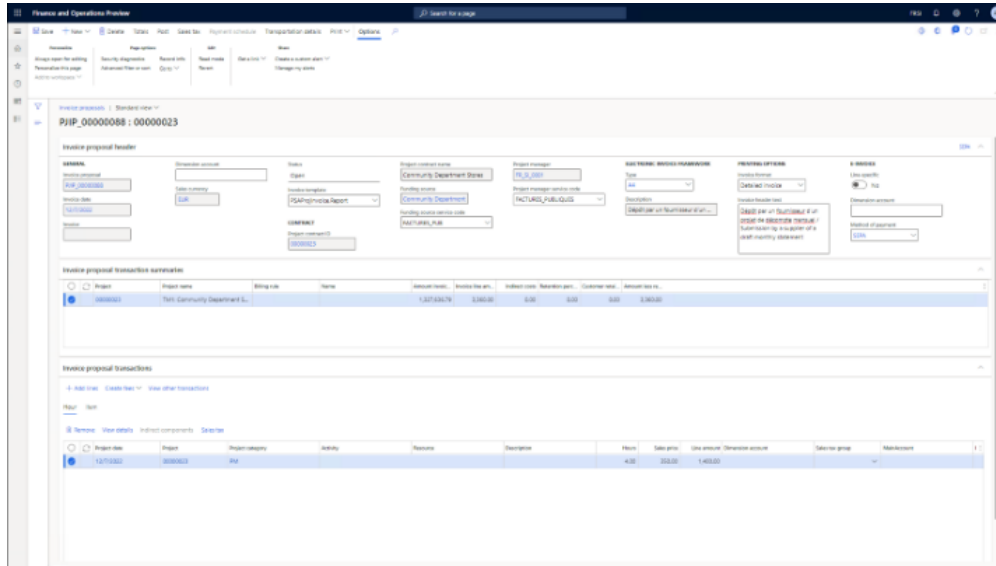
Chorus Pro er en elektronisk faktureringsplatform i Frankrig. Denne platform blev obligatorisk gennem en trinvis tilgang fra 2017-2020 for virksomheder, der opretholder kommercielle relationer med franske offentlige virksomheder (B2G). Med den opdaterede lovgivning vil det elektroniske faktureringsmandat i Frankrig blive udvidet til alle virksomheder, inklusive alle B2B-transaktioner mellem 2024 og 2026. Som følge heraf vil alle franske virksomheder, der er momspligtige, og som arbejder i B2B-forhold, være forpligtet til at bruge elektronisk fakturering med Chorus Pro fra og med 2024, afhængigt af virksomhedens størrelse.

Følgende funktionalitet er implementeret for at støtte nye forretningsprocesser og til at adressere et nyt sæt **krav til elektroniske fakturaer**:

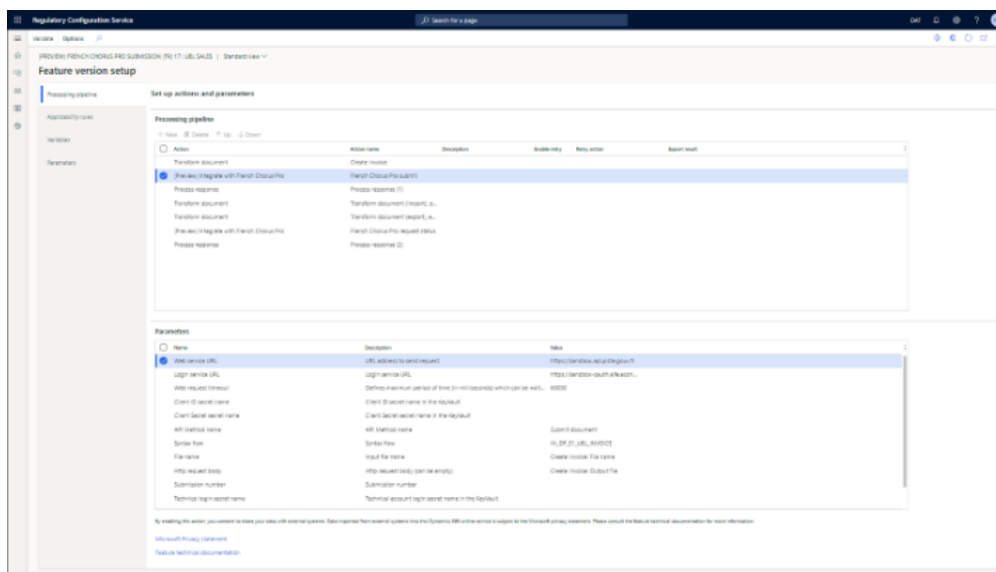
- Generer elektroniske fakturafiler i UBL Biz 3 (PEPPOL) format til salgsfaktura, fritekstfaktura og projektfaktura.
- Brug forskellige fakturastrukturer.
- Indsend elektroniske fakturafiler til den offentlige Chorus Pro-plattform og behandle statusserne.
- Modtag elektroniske fakturaer fra Chorus Pro, og importer dem til afventende kreditorfakturaarbejdsområdet

Ud over elektroniske fakturaer vil der også være **e-rapporteringskrav** fra og med 2024, som kræver indberetning til momsadministration af data vedrørende fakturabetaling og transaktionsdata (betaling uden faktura). Rapporteringen retter sig mod internationale B2B-transaktioner, B2C-transaktioner og transaktioner mellem organisationer, der ikke er momspligtige. Oplysninger om planlagte muligheder for fransk elektronisk rapportering vil blive offentliggjort i fremtidige udgivelsesplaner for udgivelsesbølge 2 i 2023.

**BEMÆRK** Den franske e-fakturaintegration med Chorus Pro-funktion er kun tilgængelig som en funktion i [Elektronisk faktureringservice](#).



French Chorus Pro faktureringsrammeattributter i projektfakturaforlaget



Funktion versionsopsætning til fransk Chorus Pro-integration i Regulatory Configuration Service

## Elektronisk fakturering – opdateret tysk xRechnung-format

**VIGTIGT** Nogle af de funktioner, der beskrives i denne udgivelsesplan, er ikke blevet udgivet endnu. Tidslinjerne for levering ændres muligvis, og forventet funktionalitet udgives muligvis ikke (se [Microsoft-politik](#)). Få mere at vide: [Nyheder og planlagte tiltag](#)



Aktiveret for	Offentlig forhåndsversion	Generel tilgængelighed
Brugere efter administratorer, udviklere eller analytikere	-	Juni 2023

### Forretningsværdi

Globale og lokale kunder, der udruller Dynamics 365 Finance og Dynamics 365 Supply Chain Management i Tyskland, har adgang til et konfigurerbart elektronisk faktura i et opdateret format, der opfylder de lokale tyske krav.

### Funktionsdetaljer

Denne funktion opfylder specifikke tyske krav til implementering af xRechnung version 2.3. Du kan nu eksportere en kundefaktura, som er oprettet ud fra en salgsordre, fritekstfaktura eller et projektfakturaforslag til XML-format, der overholder opdaterede tyske elektroniske faktureringsstandarder.

### Landeudvidelse – lokaliseringer for LATAM-lande/områder

**VIGTIGT Nogle af de funktioner, der beskrives i denne udgivelsesplan, er ikke blevet udgivet endnu.** Tidslinjerne for levering ændres muligvis, og forventet funktionalitet udgives muligvis ikke (se [Microsoft-politik](#)). Få mere at vide: [Nyheder og planlagte tiltag](#)

Aktiveret for	Offentlig forhåndsversion	Generel tilgængelighed
Brugere efter administratorer, udviklere eller analytikere	✓ 3. marts 2023	Juni 2023

### Forretningsværdi

Momsoverholdelseskrav er komplekse og ændrer sig ofte. Virksomheder leder efter mere køreklar geografisk dækning og automatisering af momsoverholdelse fra Microsoft. Forsendelseslokaliseringer til yderligere LATAM-lande/områder vil udvide vores landesupport i LATAM betydeligt ud over vores nuværende support og give kunderne en mere konsistent, klar overholdelse af lovgivningsdækning.

### Funktionsdetaljer

I Latinamerika understøtter vores løsning i øjeblikket køreklare lokaliseringer til Brasilien og Mexico. Som del af vores plan om at udvide lokaliseringen i området og imødekomme behovene hos flere globale og lokale kunder vil Microsoft i udgivelsesbølge 1 i 2023 udvide køreklare lokaliseringer til følgende LATAM lande/områder:

## Frigivelsesplan

Land/område	Offentlig forhåndsversion	GT
Chile og funktioner på tværs af LATAM	2023. marts	Juni 2023
Costa Rica	April 2023	Juni 2023
Nicaragua	April 2023	Juni 2023
Panama	April 2023	Juni 2023
Paraguay	April 2023	Juni 2023
Colombia	Maj 2023	August 2023
Uruguay	Maj 2023	August 2023

### Funktionsliste

#### Funktioner på tværs af LATAM

- Moms
- Momsopsætning og -beregning
  - Skatteydertype
  - Selskabsmoms og juridiske egenskaber
  - Kundemoms og juridiske egenskaber
  - Godkendelseskodenummer (CA)
  - Medarbejdermoms og juridiske egenskaber
  - Kontakt-id-moms og juridiske attributter
  - Lande/område-id
  - Identifikation af stat
  - Regions-id
  - Opsætning af tredje dimension
  - Kreditormoms og juridiske egenskaber
  - Momsberegninger (10.0.34)
  - Skatteregister – tredjeparts registrerings-id
  - A-skatter fra kreditor (10.0.34)



- Fakturering
- Elektronisk fakturering
  - Elektronisk fakturaformat – Guia de despacho (forsendelse)
  - Elektronisk fakturaformat – Factura de Exportación (Eksportfaktura=)
  - Connector til PAC (10.0.34)
- Fakturabehandling
  - Behandling til kreditorer: Modtagelse af fakturering fra fakturakladde
  - Behandling til kreditorer: Modtagelse af fakturering fra fakturaregister
  - Behandling til leverandører: Følgeseddel
  - Behandling til kreditorer: Modtagelse af fakturering fra indkøbsanmodning
  - Behandling til kunde: Fakturering fra ordreretur
  - Behandling til kunde: Følgeseddel i salg
  - Behandling til kunde: Fakturering fra salgsordre
  - Behandling til kunde: Fakturering fra fritekstfaktura
  - Følgeseddel til projekt
  - Projektfaktura
- Anden fakturering
  - Salgsreturkonto
  - Rapport til regnskabsdokument
  - Parametre: Obligatorisk bilag hver dag
  - Dokumentklassifikation: Regnskabsdokumenter
  - Dokumentklassifikation: Finansdokumenter
  - Salgspunkt
  - Dokumentklassificering tilladt pr. kunde/leverandør
  - Dokumentklassifikationstype
  - Dokumentklassifikation: Betalingsmedie
- Rapportering

- Finans og momsrapportering
  - Daglige regnskaber (10.0.34)
  - Rapport om moms
- Administration af forsyningskæde
- Følgeseddel
  - Følgeseddeldokument til lageroverførsel
- Bank og betalinger
- Kontrol, indstillinger og betalingsbehandling
  - Checkudskrivning
  - Kunden kontrollerer periodiseringsproces
  - Bank – Regionale indstillinger og krav til **Bank**modulet (10.0.34)
  - Behandling af regionale betalinger
  - Samling og betalingsdokumenter

#### **Landespecifikke funktioner for Chile**

- Fakturering
- Elektronisk fakturering
  - Mulighed for at udsende et DTE-modtagelsesvar (10.0.34)
  - Mulighed for at importere en købsfaktura fra en leverandør (Factura de Compras) (10.0.34)
  - Elektronisk fakturaformat (Factura de Ventas)
  - Eksportfaktura (Factura de Exportación)
  - Forsendelse (Guia de despacho)
  - Debet- og kreditnote – Eksporter (Nota de Débito & Crédito Exportación)
  - Debetnote og kreditnote (Nota de Débito & Nota de Crédito)
- Anden fakturering
  - Fakturalayout for salgsordrefaktura, fritekstfaktura og projektfaktura (10.0.34)
- Rapportering
- Finans og momsrapportering
  - Nummereret finansregnskab
  - Nummereret finansregnskab

- Råbalance i T8-kolonner
- Lager og balance
- Gebyrcertifikatrapport
- Købsmomsbog
- Bog med udgående moms
- Momsbog med salg pr. branche
- Bog med A-skatter

### **Landespecifikke funktioner for Colombia**

- Fakturering
- Elektronisk fakturering
  - Elektronisk fakturaformat
  - Connector til PAC
- Anden fakturering
  - Fakturalayout for salgsordrefaktura, fritekstfaktura og projektfaktura
- Rapportering
- Finans og momsrapportering
  - Deklarationsrapporter med råbalance
  - Finans med deklarationsrapporter
  - Fileksport filformat 1001 – PAGOS O ABONOS EN CUENTA Y RETENCIONES PRACTICADAS
  - Fileksport filformat 1003 – RETENCIONES EN LA FUENTE QUE LE PRACTICARON
  - Fileksport filformat 1005 – IMPUESTO A LAS VENTAS POR PAGAR -DESCONTABLE
  - Fileksport filformat 1006 – IMPUESTOS A LAS VENTAS POR PAGAR (GENERADO) E IMPUESTO AL CONSUMO
  - Fileksport filformat 1007 – INGRESOS RECIBIDOS
  - Fileksport filformat 1008 – SALDOS POR CUENTAS A COBRAR
  - Fileksport filformat 1009 – SALDOS POR CUENTAS A PAGAR
  - Fileksport filformat 1012 – INFORMACION DE LAS DECLARACIONES TRIBUTARIAS, ACCIONES Y APORTES E INVERSIONES EN BONOS, CERTIFICADOS, TITULOS Y DEMAS INVERSIONES TRIBUTARIAS.

**Landespecifikke funktioner for Costa Rica**

- Fakturering
- Elektronisk fakturering
  - Elektronisk fakturaformat
  - Connector til PAC
- Anden fakturering
  - Fakturalayout for salgsordrefaktura, fritekstfaktura og projektfaktura
- Rapportering
- Finans og momsrapporter
  - Deklarationsrapporter med råbalance
  - Finans med deklarationsrapporter
  - Bog med deklarationsrapporter med købsmoms
  - Bog med deklarationsrapporter med salgsmoms

**Landespecifikke funktioner for Nicaragua**

- Fakturering
- Elektronisk fakturering
  - Elektronisk fakturaformat
  - Connector til PAC
- Anden fakturering
  - Fakturalayout for salgsordrefaktura, fritekstfaktura og projektfaktura
- Rapportering
- Finans og momsrapportering
  - Finans med deklarationsrapporter
  - Bog med deklarationsrapporter med salgsmoms
  - Bog med deklarationsrapporter med købsmoms
  - Deklarationsrapporter med råbalance

**Landespecifikke funktioner for Panama**

- Fakturering

- Elektronisk fakturering
  - Elektronisk fakturaformat
  - Connector til PAC
- Anden fakturering
  - Fakturalayout for salgsordrefaktura, fritekstfaktura og projektfaktura
- Rapportering
- Finans og momsrapporter
  - Finans med deklarationsrapporter
  - Bog med deklarationsrapporter med salgsmoms
  - Bog med deklarationsrapporter med købsmoms
  - Deklarationsrapporter med råbalance

#### **Landespecifikke funktioner for Paraguay**

- Fakturering
- Elektronisk fakturering
  - Elektronisk fakturaformat
  - Connector til PAC
- Anden fakturering
  - Fakturalayout for salgsordrefaktura, fritekstfaktura og projektfaktura
- Rapportering
- Finans og momsrapporter
  - Finans med deklarationsrapporter
  - Bog med deklarationsrapporter med salgsmoms
  - Bog med deklarationsrapporter med købsmoms
  - Deklarationsrapporter med råbalance

#### **Landespecifikke funktioner for Uruguay**

- Fakturering
- Elektronisk fakturering
  - Elektronisk fakturaformat
  - Connector til PAC

- Anden fakturering
  - Fakturalayout for salgsordrefaktura, fritekstfaktura og projektfaktura
- Rapportering
- Finans og momsrapporter
  - Deklarationsrapporter med råbalance
  - Finans med deklarationsrapporter
  - Købsmomsbog
  - Bog med udgående moms

### Se også

[Oversigt for Latinamerika](#) (dokumentation)

## Elektronisk faktureringservice – global e-fakturering ISV last-mile-connector

**VIGTIGT Nogle af de funktioner, der beskrives i denne udgivelsesplan, er ikke blevet udgivet endnu.** Tidslinjerne for levering ændres muligvis, og forventet funktionalitet udgives muligvis ikke (se [Microsoft-politik](#)). Få mere at vide: [Nyheder og planlagte tiltag](#)

Aktiveret for	Offentlig forhåndsversion	Generel tilgængelighed
Brugere efter administratorer, udviklere eller analytikere	April 2023	Juni 2023

### Forretningsværdi

Elektronisk fakturering er et hurtigt voksende marked, drevet af skattedigitalisering og fakturaautomatisering. Mens vi leverer komplet automatisk lovgivet e-fakturering, integreret direkte med de offentlige services i flere lande/områder, kræver nogle regeringer, at mellemcertificerede operatører udveksler elektroniske fakturadokumenter med skattemyndighederne og mellem virksomheder. Denne connector giver kunderne en fuldautomatisk og komplet oplevelse, så de kan have én global e-faktura last-mile-udbyder.

### Funktionsdetaljer

Denne funktion leverer en forbindelse med en global ISV's e-faktura-forbindelsestjenester til at:

- Give kunderne en fuldautomatisk og komplet regulatorisk e-faktureringsoplevelse for de lande/områder, hvor regeringer kræver mellemliggende certificerede operatører.

- Udvide e-faktureringsdækningen for ikke-Microsoft-lokaliserede lande/områder.
- Give adgang til E-Invoicing Exchange Frameworks, såsom OpenPEPPOL i Europa, for at rute elektroniske fakturaer, der er oprettet ved at bruge tjenesten elektronisk fakturering.

## Skatterapportering – udvider rapportering af flere skatte-id til flere EU-lande/områder

**VIGTIGT Nogle af de funktioner, der beskrives i denne udgivelsesplan, er ikke blevet udgivet endnu.** Tidslinjerne for levering ændres muligvis, og forventet funktionalitet udgives muligvis ikke (se [Microsoft-politik](#)). Få mere at vide: [Nyheder og planlagte tiltag](#)

Aktiveret for	Offentlig forhåndsversion	Generel tilgængelighed
Brugere efter administratorer, udviklere eller analytikere	April 2023	Juni 2023

### Forretningsværdi

Mange virksomheder med etablerede skatteregistreringer i mange udenlandske skattejurisdiktioner opererer under afregningspriser eller LRD-modeller (limited risk distributor) og har behov for at automatisere processen med momsindberetning fra en enkelt juridisk enhed. I tidligere bølger leverede vi funktionalitet til de fleste EU-lande/områder, og vi vil fortsætte med at udvide understøttelsen til dette scenarie i flere EU-lande/områder, der er nødvendige for globale virksomheder.

### Funktionsdetaljer

Når du kører momsrapporter, kan du vælge et specifikt momsregistreringsnummer og køre rapporterne for det pågældende nummer. Når du udfører momsangivelsen, EU-listesystemet og Intrastat, kan du vælge det nødvendige skatteregistreringsnummer, filtrere de krævede rapporttransaktioner baseret på antallet og derefter oprette landespecifikke formater for skatterapporten. Funktionaliteten aktiveres sammen med skatteberegningstjenesten, hvor de nøjagtige skattemumre for en transaktion bestemmes og gemmes i systemet.

Omfanget af understøttede lande/områder inden for strukturen til registreringer af flere skatte-id'er udvides til:

Juni 2023:

- Tjekkiet

Udgivelsesbølge 2 i 2023:

- Italien
- Ungarn

- Estland
- Letland
- Litauen

### Tak for din idé

Tak for din indsendelse af [denne idé](#). Vi har lyttet til din idé samt til kommentarer og afstemninger, så vi bedre kunne beslutte, hvad der skal føjes til vores produktplaner.

### Aktiver yderligere valutakurstyper for momsevalutaomregninger

**VIGTIGT Nogle af de funktioner, der beskrives i denne udgivelsesplan, er ikke blevet udgivet endnu.** Tidslinjerne for levering ændres muligvis, og forventet funktionalitet udgives muligvis ikke (se [Microsoft-politik](#)). Få mere at vide: [Nyheder og planlagte tiltag](#)

Aktiveret for	Offentlig forhåndsversion	Generel tilgængelighed
Administratorer, udviklere, marketingmedarbejdere eller analytikere, automatisk	-	Juli 2023

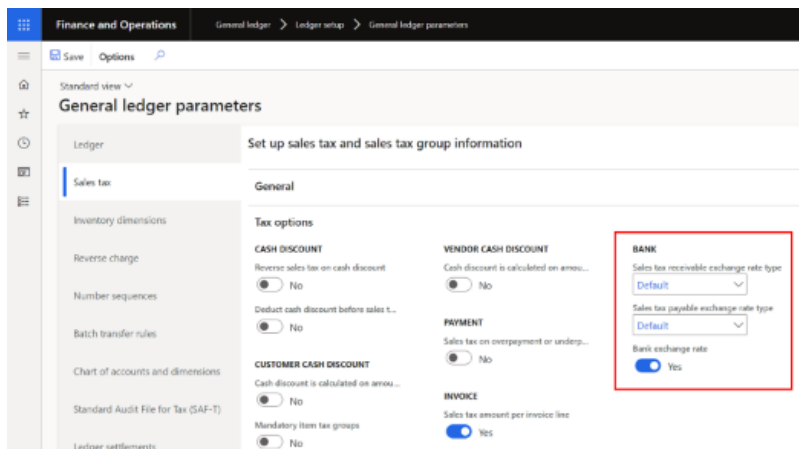
### Forretningsværdi

Momsmyndigheden kræver normalt, at en virksomhed angiver et momsbeløb i den lokale valuta og en bestemt valutakurs i import/eksportforretninger. I øjeblikket tillader Dynamics 365 Finance kun beregningen af momsbeløbet, der er baseret på transaktionsvalutaen. Finans konverterer derefter til momsvalutabeløbet gennem regnskabsvalutaen eller rapporteringsvalutaen. Denne funktion giver yderligere momsspecifikke valutakurstyper og konverterer et transaktionsvalutabeløb direkte til momsvalutabeløbet.

### Funktionsdetaljer

Denne funktion muliggør yderligere valutakurstyper for momsevalutaomregninger. Du kan vedligeholde momsvekselkurstyperne baseret på det lokale momsmyndigheds krav. Moms beregnes baseret på transaktionsvalutabeløbet for dokumentet og konverteres til momsvalutabeløbet ved hjælp af denne valutakurstype.





### Yderligere momsvalutakurstyper

#### Tak for din idé

Tak for din indsendelse af [denne idé](#). Vi har lyttet til din idé, sammen med kommentarer og stemmeafgivelser, så vi bedre kunne beslutte, hvad der skal føjes til vores produktoversigt.

#### Indisk skattelokaliseringstøtte til projektintegrationskladde

**VIGTIGT** Nogle af de funktioner, der beskrives i denne udgivelsesplan, er ikke blevet udgivet endnu. Tidslinjerne for levering ændres muligvis, og forventet funktionalitet udgives muligvis ikke (se [Microsoft-politik](#)). Få mere at vide: [Nyheder og planlagte tiltag](#)

Aktiveret for	Offentlig forhåndsversion	Generel tilgængelighed
Brugere, automatisk	-	Juli 2023

#### Forretningsværdi

Denne funktion hjælper dig med at registrere indiske skatter såsom GST og TDS/TCS. Ved at bruge projektintegrationskladder, herunder gebyr, time, udgift og vare, kan du også vise projektets rentabilitet korrekt. Denne funktion giver dig også mulighed for at generere lovligt compatible skattefakturaer og finansiel rapportering.

## Funktionsdetaljer

Projektintegrationskladder kombinerer de eksisterende projektstyrings- og regnskabsmoduler med Microsoft Dynamics 365 Project Operations. Project Operations tilbyder komplet dækning af kunderelationer og kan håndtere handlinger såsom forslag, modellering, planlægning, levering og fakturering. Project Operations giver revisorer et værktøj til at gennemgå transaktioner og justere regnskabsattributterne efter behov i integrationsjournaler for at udføre handlingerne med passende lovoverholdelse. Lokaliseringsstøtte til projektintegrationsjournaler i Indien giver dig mulighed for at beregne indiske skatter såsom GST og TDS/TCS. Du kan også generere kundemomsdokumenter, indtægtsgenkendelse og juridisk compatible regnskabsrapportering.

Følgende integrationsjournaler vil blive dækket for at beregne indiske skatter for faste og tidsmæssige og materialeprojektscenarier.

- Projektintegrationskladde – Gebyr
- Projektintegrationskladde – Time
- Projektintegrationskladde – Udgift
- Projektintegrationskladde – Vare

## Beregning af kildeskat under fakturering

**VIGTIGT Nogle af de funktioner, der beskrives i denne udgivelsesplan, er ikke blevet udgivet endnu.** Tidslinjerne for levering ændres muligvis, og forventet funktionalitet udgives muligvis ikke (se [Microsoft-politik](#)). Få mere at vide: [Nyheder og planlagte tiltag](#)

Aktiveret for	Offentlig forhåndsversion	Generel tilgængelighed
Brugere efter administratorer, udviklere eller analytikere	-	Juli 2023

## Forretningsværdi

Selvom der i mange lande/områder kun skal betales kildeskat ved betaling, er der virksomheder i andre lande/områder såsom Italien, Holland, Mexico, Egypten, Indonesien og Filippinerne, hvor man altid beregner, viser og bogfører kildeskat på fakturatidspunktet. I Filippinerne er bogføring af kildeskat på fakturatidspunktet lovpligtigt.

## Funktionsdetaljer

Med denne funktion estimeres kildeskattebeløbet på indkøbsordren og leverandørfakturaen, så brugeren kan validere kildeskatopsætningen inden betalingen.

Følgende funktioner leveres med følgende muligheder:

- En knap til **Kildeskatt** til midlertidige kildeskattetransaktioner, der indeholder oplysninger om kildeskattebeløbet på dokumentets headerniveau.
- Kildeskattbeløbet beregnes og genberegnes efter felt- og transaktionsopdateringer.
- Kildeskattgrænse, -tærskel og -kontantrabat tages i betragtning ved beregningen.
- Tildeling af kildeskattgruppe, validering af kodebestemmelse og fejlhåndtering.
- Datotilpasning for kildeskattens valutakurs.

På nuværende tidspunkt er bogføring af kildeskatt under fakturering ikke mulig.

*Beregning af kildeskatt under fakturering*

Standard view ∨

### Temporary withholding tax transactions

Overview General Amount

TRANSACTION CURRENCY	WITHHOLDING TAX CURRENCY
Currency <u>EUR</u>	Currency <u>USD</u>
Amount exempted from withhold <u>0.00</u>	Amount exempted from withhold <u>0.00</u>
Basis for withholding tax calculat... <u>480.16</u>	Basis for withholding tax calculat... <u>657.75</u>
Withholding tax amount <u>48.02</u>	Withholding tax amount <u>65.78</u>

*Resultat af beregning af kildeskat*

#### Tak for din idé

Tak for din indsendelse af [denne idé](#). Vi har lyttet til din idé samt til kommentarer og afstemninger, så vi bedre kunne beslutte, hvad der skal føjes til vores produktplaner.

#### Overholde det kvalificerede fakturasystem i Japan

**VIGTIGT Nogle af de funktioner, der beskrives i denne udgivelsesplan, er ikke blevet udgivet endnu.** Tidslinjerne for levering ændres muligvis, og forventet funktionalitet udgives muligvis ikke (se [Microsoft-politik](#)). Få mere at vide: [Nyheder og planlagte tiltag](#)

Aktiveret for	Offentlig forhåndsversion	Generel tilgængelighed
Brugere efter administratorer, udviklere eller analytikere	-	Juli 2023

## Forretningsværdi

Den udvidede faktureringsfunktionalitet i Kreditorer og Debitorer giver dig funktioner, der kan hjælpe dig med at overholde kravene til det nye kvalificerede fakturasystem i Japan. Denne funktion håndterer desuden de muligheder, der kommer fra introduktionen af elektronisk fakturering i Japan. Ved at bruge tjenesten Elektronisk fakturering kan du overholde de lokale standarder, hæve automatiseringsniveauet af dine faktureringsprocesser og følge globale skattedigitaliseringstendenser.

## Funktionsdetaljer

Japan håndhæver kravene til kvalificeret fakturasystem fra d. 1. oktober 2023. Som del af det kvalificerede fakturasystem fremmes den brede brug af elektroniske fakturaer.

Microsoft Dynamics 365 Finance inkluderer funktioner, der er rettet mod at understøtte visse krav i det kvalificerede fakturasystem.

Rammen [Registrerings-ID'er](#) er udvidet for at give mulighed for at opretholde de kvalificerede fakturaudstederregistreringsnumre for virksomheden og dens modparter, dvs. kreditorer og debitorer. Virksomhedens kvalificerede fakturaudsteder nummer kan udskrives på Japan-specifikke debitorfakturalayouts, herunder salgsfakturaer, fritekstfakturaer og projektfakturaer.

Du kan bruge Finance til at konfigurere moms, så momsregning og afrunding pr. momskode kan ske på fakturaniveau. Samlet momsopdeling pr. momskode kan også udskrives på debitorfakturalayout.

I Japan er det almindeligt, at virksomheder udsteder månedlige fakturaer til deres debitorer og ikke pr. individuel forsendelse. I Finance for Japan understøtter funktionaliteten i den [konsoliderede faktura](#) denne forretningspraksis. Funktionaliteten er udvidet til at overholde kravene til det kvalificerede fakturasystem. Dette omfatter:

- Recalculating and rounding consumption taxes per sales tax code on the consolidated invoice level.
- Posting corresponding tax adjustments.
- Printing the qualified invoice issuer number of the company and the total tax breakdown per sales tax code on the consolidated invoice layout.

Finance tilbyder yderligere funktioner inden for [Elektronisk faktureringstjeneste](#) for at lette japanske virksomheders indførelse af elektronisk faktureringspraksis:

- Generering af elektroniske fakturaer til debitorfakturaer i et format, der er specifikt for Japan. JP PINT-formatet er baseret på Peppol Business Interoperability Specification (Peppol BIS) og dækker både standard og lokale forretningsprocesser, såsom opsummerede fakturaer, negative fakturaer og kreditnotaer.
- Import af elektroniske fakturaer fra kreditorer i JP PINT-format.

# Dynamics 365 Supply Chain Management

## Oversigt

**VIGTIGT** Planen for udgivelsesbølge 1 i 2023 dækker alle nye funktionaliteter, der er planlagt til at blive leveret på markedet fra april 2023 til september 2023. I denne artikel finder du produktoversigten, og hvad der er nyt og planlagt til **Dynamics 365 Supply Chain Management**.

## Oversigt

[Video: Learn about this product's new capabilities](#)

Dynamics 365 Supply Chain Management giver muligheder for komplette processer, som producenter, distributører, forbrugerproduktgrupper og detailhandlere har brug for at opfylde deres behovet i deres forsyningskæde. Funktionalitet spænder fra produktinformationsstyring, planlægning, lager, salg og indkøb til kompleks produktion, vedligeholdelse af aktiver, lager- og transportstyring.

Forbedring af smidigheden og effektiviteten af frontlinjemedarbejdere er fortsat en prioritet i denne udgivelsesbølge, med nye og genskabte oplevelser for Lagersynlighed og Aktivstyring, der forenkler daglige opgaver og leverer handlekraftig indsigt, hvor og når det er nødvendigt. Medarbejdere til lagerstedsadministration nyder trinvis brugervenligheds- og produktivetsforbedringer i Warehouse Management-mobilappen, inklusive den tilføjede understøttelse af iOS-enheder.

Virksomheder med salgs- og opfyldelsesprocesser, der spænder over Dynamics 365 Sales og Supply Chain Management vil nyde godt af agte komplet procesintegration for forbedret nøjagtighed og effektivitet. Omnikanalsalgsstrategier får et spark fremad med nye og forbedrede måder at administrere attributbaserede priser på, integrerede bløde reservationer og forbedrede ordregarantifunktioner med en udvidet DTT-horisont (tilgængelig-til-løfte).

Diskrete producenter, der kæmper for at overholde både generelt accepterede regnskabsprincipper (GAAP) og lokale lovpligtige regnskabsprincipper, kan nu udnytte tilføjelsesprogrammet til globalt lagerregnskab til at supplere deres lovpligtige lagerregnskabspraksis med parallel, standardomkostningsbaseret lagerregnskabspraksis i flere valutaer. Producenter med en blanding af diskrete og procesfremstillingsprocesser kan integrere planlægningsoptimering, som giver forbedret ydeevne, skalerbarhed og næsten-realtidsindsigt i kravændringer.

Organisationer søger øget smidighed og modstandskraft ved at optimere deres opfyldelseskapaciteter og lagerstedsdrift. Denne udgivelse bringer en forenklet lagerstedskonfigurationsoplevelse, der vil reducere implementeringstiden. Det giver også indsigt i ydeevnen og brugen af lagerstedsstyringssystemet, som organisationer kan bruge til at optimere lagerstedsdriften.

## Investeringsområder



### *Investeringsområder*

#### Lager og logistik

Lager- og logistikfunktionerne i Dynamics 365 Supply Chain Management sætter virksomheder i stand til at styre deres salgs- og opfyldelsesprocesser effektivt, samtidig med at de sikrer lagertilgængelighed, der matcher de ønskede serviceniveauer. Investeringer i dette område fortsætter med at fokusere på at hjælpe virksomheder med at få mere synlighed, effektivitet og robusthed i deres forsyningskæde. Forbedringerne i denne udgivelsesbølge omfatter:

- **Administrer attributbaserede omnikanalsalgspriser** for effektivt at planlægge og administrere omnikanalsalgspriser med prisattributter på kunder, produkter og ordresegmenter.
- **Evaluer omkostninger ved diskret fremstilling ved hjælp af standardomkostninger** med tilføjelsesprogrammet til globalt lagerregnskab til Microsoft Dynamics 365 Supply Chain Management.
- **Beregn disponibel til tilsagn (DTT) op til tre måneder i forvejen med lagersynlighed.** Øg synligheden af dine fremtidige lagerstatusser og ordregarantikapacitet. Tillad ordregaranti med opfyldelsesdatoer længere ude i fremtiden.
- **Foretag bløde reservationer for Supply Chain Management-salgsordrer.** Brug lagersynlighed til at foretage bløde reservationer direkte fra en salgsordre, og bevarer derved en eneste kilde til sandhed for omnikanalopfyldelse og lagerforespørgsler.
- **En fornyet brugeroplevelse for lagersynlighed** lader dig administrere og opdatere data mere effektivt og giver næsten realtidsindsigt i aktuelle og planlagte lagerniveauer og tilgængelighed.
- **Forbedringer af kundeemne til kontanter-scenarier** på tværs af Supply Chain Management og Dynamics 365 Sales muliggør ægte komplet procesintegration i potentielt emne-til-kontanter-flowet. Forbedring af hele processen fra tilbud til faktura hjælper organisationer med at øge effektiviteten i deres salgs- og opfyldelsesprocesser, forbedre nøjagtigheden og reducere leveringstider.

- **Arkivere lagertransaktioner og salgsordrer.** Virksomheder, der kører store databaser, kan etablere regler for arkivering af data fra deres daglige arbejdsmiljø til en datasø, som giver mulighed for historisk rapportering, revision, maskinel indlæring og mere. Dette forbedrer ydeevnen og anvendeligheden i det daglige arbejdsmiljø og sænker driftsomkostningerne.

### **Warehouse Management**

Løsningen Lagerstedsstyring i Dynamics 365 Supply Chain Management giver et omfattende og fleksibelt sæt funktioner, der kan kombineres og konfigureres til at understøtte et væld af lagerstedslayouts og driftsscenarioer

Forbedringerne i denne udgivelse fokuserer på at forenkle konfigurationsoplevelsen, reducere implementeringstiden og give indsigt i ydeevnen og brugen af lagerstyringsystemet. Lagerstedsmedarbejdere, der bruger Warehouse Management-mobilappen, vil opleve brugervenlighed og produktivetsforbedringer, forbedret GS1-stregkodeunderstøttelse, forbedret pakkefunktionalitet, support til iOS-enheder og meget mere.

### **Fremstilling og aktivstyring**

Produktions- og aktivadministrationsfunktioner i Dynamics 365 Supply Chain Management hjælper virksomheder med at blive fleksible, effektive og synlige i deres fremstilling og vedligeholdelse, samtidig med at aktivets opetid og produktivitet maksimeres. Investeringer på dette område fokuserer fortsat på at forbedre brugeroplevelsen for større smidighed og effektivitet for frontlinjemedarbejdere.

Denne udgivelsesbølge leverer en ny og nytænkt mobiloplevelse til vedligeholdelseshandlinger, der forenkler daglige opgaver og præsenterer relevant information og indsigt, når og hvor der er mest behov for dem. I fremstilling vil supervisorer få forbedrede muligheder for at kontrollere tilgængeligheden af materialer, før de udgiver produktionsordrer til butiksgulvet.

### **Indkøb**

Investeringer i indkøbs- og indkøbsområdet fortsætter med at være målrettet mod at gøre organisationer mere robuste i deres forsyningskædehandlinger. I denne udgivelse er fokus på at beskytte nøjagtigheden og integriteten af leverandørens bankkontooplysninger.

### **Planlægning**

Planlægningsoptimering giver væsentligt forbedret ydeevne og skalerbarhed, hvilket giver mulighed for indsigt, der næsten er i realtid, i kravændringer. Forbedringerne leveret i denne udgivelsesbølge tilføjer understøttelse af yderligere scenarier, der imødekommer producenteres behov ved hjælp af en kombination af diskret og let-procesfremstilling. Andre forbedringer hjælper producenter (især make-to-order-producenter) med at administrere tidsplanændringer mere effektivt.



## Administration af produktoplysninger

Produktinformationsstyring gør det muligt for virksomheder at administrere information om produkter og produktvarianter centralt gennem hele deres livscyklus, herunder de attributter, konfigurationer, dokumentation og identifikatorer, der er nødvendige for at understøtte vigtige forretningsprocesser. Investeringer på dette område fokuserer fortsat på at øge effektiviteten for virksomheder, der administrerer store produktporteføljer på tværs af store organisationer.

Forbedringerne i denne udgivelsesbølge giver virksomheder mulighed for at dele udgivne produktdata på tværs af juridiske enheder, hvilket reducerer dataduplikering og forenkler vedligeholdelsen.

Du kan få mere at vide om hele det sæt funktioner, der leveres under denne udgivelsesbølge, ved at **tjekke udgivelsesplanen for Dynamics 365 Supply Chain Management** herunder:

[Tjek udgivelsesplanen](#)

## Til applikationsadministratorer

### Brugerpåvirkende funktioner til brugeroplevelsen aktiveres automatisk

Brugerpåvirkende funktioner bør gennemgås af applikationsadministratorer. Dette letter håndteringen af udgivelsesændringer og muliggør en vellykket onboarding af nye muligheder, der udgives til markedet. For den komplette liste skal du kigge efter alle funktioner, der er mærket "Brugere, automatisk" i udgivelsesplanen.

### Funktioner, der skal aktiveres af applikationsadministratorer

Denne udgivelsesbølge indeholder funktioner, der skal aktiveres eller konfigureres af administratorer, producenter eller forretningsanalytikere for at være tilgængelige for deres brugere. For den komplette liste skal du kigge efter alle funktioner, der er mærket "Brugere af administratorer, producenter eller analysatorer" i udgivelsesplanen.



*Få mest muligt ud af Supply Chain Management*

## Få mest muligt ud af Supply Chain Management

Nyttige link	Beskrivelse
<a href="#">Udgivelsesplan</a>	Se alle funktioner i denne udgivelse.
<a href="#">Produktopdateringer</a>	Hold dig opdateret om de seneste produktopdateringer.
<a href="#">Udgivelseskalender</a>	Kend vigtige udgivelsesmilepæle.
<a href="#">Licensering</a>	Øg din forståelse af, hvordan du licenserer Supply Chain Management.
<a href="#">Produktdokumentation</a>	Finde dokumentation til Supply Chain Management.
<a href="#">Brugercommunity</a>	Deltag i Supply Chain Management-communityet sammen med eksperter og kolleger.
<a href="#">Kommende arrangementer</a>	Finde og tilmelde dig personlige arrangementer og online hændelser.
<a href="#">Forhåndsversioner af produkter</a>	Kom i gang med Supply Chain Management.

## Nyheder og planlagte tiltag til Dynamics 365 Supply Chain Management

I dette emne beskrives de funktioner, der er planlagt til udgivelse fra april 2023 til september 2023. Da dette emne viser funktioner, der måske ikke er udgivet endnu, kan **tidsplanerne for levering måske blive ændret, og den forventede funktionalitet udgives muligvis ikke**. Gå til [Microsoft-politik](#) for at få flere oplysninger.

I kolonnen **Generel tilgængelighed** bliver funktionen leveret i løbet af den angivne måned. Leveringsdatoen kan være en hvilken som helst dag i den pågældende måned. Udgivne funktioner viser den fulde dato, inklusive udgivelsesdatoen.

Denne markering (✓) viser, hvilke funktioner der er udgivet til offentlig forhåndsversion eller tidlig adgang og til offentlig forhåndsversion, tidlig adgang og generel tilgængelighed.

### Lager og logistik

Lager- og logistikfunktioner, der hjælper organisationer med at få synlighed, effektivitet og robusthed i deres forsyningskæde.

Funktion	Aktiveret for	Offentlig forhåndsversion	Generel tilgængelighed
<a href="#">Administrer attributbaserede omnikanalsalgspriser</a>	Brugere, automatisk	✓ 10. april 2023	-
<a href="#">Arkivér salgsordrer</a>	Brugere efter administratorer, udviklere eller analytikere	April 2023	-
<a href="#">Opdateringer til lager- og logistikfunktionstilstand til 10.0.32</a>	Brugere efter administratorer, udviklere eller analytikere	✓ 6. februar 2023	✓ 1. april 2023
<a href="#">Opret og opdater containere i batchbehandlingstilstand</a>	Brugere efter administratorer, udviklere eller analytikere	✓ 24. februar 2023	✓ 7. april 2023
<a href="#">Opdel omkostningstypekoder for flere rejser i leverandørfakturakladden</a>	Brugere efter administratorer, udviklere eller analytikere	✓ 24. februar 2023	✓ 7. april 2023
<a href="#">Tildel forsendelser til relaterede rutesegmenter</a>	Brugere efter administratorer, udviklere eller analytikere	✓ 3. marts 2023	✓ 7. april 2023

Funktion	Aktiveret for	Offentlig forhåndsversion	Generel tilgængelighed
<a href="#">Opret bløde reservationer fra salgsordrer</a>	Brugere efter administratorer, udviklere eller analytikere	Marts 2023	April 2023
<a href="#">Tilføj effektivitet i potentielt emne-til-kontant-integration med Sales</a>	Brugere efter administratorer, udviklere eller analytikere	April 2023	Juni 2023
<a href="#">Anvend den rigtige moms med minimal indsats i indtastning af ordrer for produktvarianter</a>	Brugere efter administratorer, udviklere eller analytikere	April 2023	Juni 2023
<a href="#">Beregn disponibel til tilsagn i op til tre måneder</a>	Brugere efter administratorer, udviklere eller analytikere	April 2023	Juni 2023
<a href="#">Giv brugerne mulighed for lagerindsigt i næsten realtid</a>	Brugere, automatisk	April 2023	Juni 2023
<a href="#">Giv en bedre konfigurationsoplevelse for brugere af lagersynlighed</a>	Brugere efter administratorer, udviklere eller analytikere	April 2023	Juni 2023
<a href="#">Evaluer omkostninger ved diskret fremstilling vha. standardomkostninger</a>	Brugere efter administratorer, udviklere eller analytikere	Maj 2023	Juli 2023
<a href="#">Arkivere lagertransaktioner</a>	Brugere efter administratorer, udviklere eller analytikere	Juli 2023	Annonceres

## Fremstilling og aktivstyring

Produktions- og aktivadministrationsfunktioner hjælper virksomheder med at blive fleksible, effektive og synlige i deres fremstilling og vedligeholdelse, samtidig med at aktivets opetid og produktivitet maksimeres.

Funktion	Aktiveret for	Offentlig forhåndsversion	Generel tilgængelighed
<a href="#">Fremstilling og aktivstyring af funktionstilstandsopdateringer til 10.0.32</a>	Brugere efter administratorer, udviklere eller analytikere	✓ 6. februar 2023	✓ 1. april 2023
<a href="#">Giv vedligeholdelsesarbejdere en ny mobiloplevelse</a>	Brugere efter administratorer, udviklere eller analytikere	✓ 17. marts 2023	Juni 2023
<a href="#">Tjek materialetilgængelighed for planlagte handlinger</a>	Brugere efter administratorer, udviklere eller analytikere	April 2023	Juni 2023

## Planlægning

Planlægningsoptimeringsforbedringer tilføjer understøttelse af yderligere produktionsscenerier.

Funktion	Aktiveret for	Offentlig forhåndsversion	Generel tilgængelighed
<a href="#">Opdateringer til planlægningsfunktionstilstande med 10.0.32</a>	Brugere efter administratorer, udviklere eller analytikere	✓ 6. februar 2023	✓ 1. april 2023
<a href="#">Planlæg fremstilling med Planlægningsoptimering.</a>	Brugere, automatisk	Maj 2023	Juli 2023

## Indkøb

Nye funktioner i indkøbs- og indkøbsområdet hjælper organisationer med at blive mere modstandsdygtige i deres forsyningskædeoperationer.

Funktion	Aktiveret for	Offentlig forhåndsversion	Generel tilgængelighed
<a href="#">Opdateringer af Indkøbs- og forsyningsfunktionstilstand til 10.0.32</a>	Brugere efter administratorer, udviklere eller analytikere	✓ 6. februar 2023	✓ 1. april 2023
<a href="#">Gør opdateringer af kreditorens bankkontooplysninger mere sikker</a>	Brugere efter administratorer, udviklere eller analytikere	April 2023	Juni 2023

## Administration af produktoplysninger

Produktinformationsstyring gør det muligt for dig at administrere information om produkter og produktvarianter centralt gennem hele deres livscyklus, herunder de attributter, konfigurationer, dokumentation og identifikatorer, der er nødvendige for at administrere dine vigtige forretningsprocesser.

Funktion	Aktiveret for	Offentlig forhåndsversion	Generel tilgængelighed
<a href="#">Dele produktoplysninger på tværs af grænser for juridiske enheder</a>	Brugere efter administratorer, udviklere eller analytikere	✓ 1. april 2023	-
<a href="#">Opdateringer til funktionstilstande for administration af produktoplysninger til 10.0.32</a>	Brugere efter administratorer, udviklere eller analytikere	✓ 6. februar 2023	✓ 1. april 2023

## Warehouse Management

Denne udgivelsesbølge har forbedringer til lagerstedsstyring, der forenkler lagerimplementerings- og konfigurationsoplevelsen og giver indsigt i systemets ydeevne og brug.

Funktion	Aktiveret for	Offentlig forhåndsversion	Generel tilgængelighed
<a href="#">Optimer ydeevnen med interne bevægelser i lageret</a>	Brugere efter administratorer, udviklere eller analytikere	April 2023	-
<a href="#">Køre Warehouse Management-mobilappen på iOS-enheder</a>	Brugere, automatisk	✓ 30. januar 2023	April 2023
<a href="#">Pakke forsendelser hurtigt og robust</a>	Brugere efter administratorer, udviklere eller analytikere	✓ 6. februar 2023	✓ 1. april 2023
<a href="#">Opdateringer til Warehouse Management-funktionstilstand til 10.0.32</a>	Brugere efter administratorer, udviklere eller analytikere	✓ 6. februar 2023	✓ 1. april 2023
<a href="#">Registrer flere GS1-navnesegmenter samtidig</a>	Brugere, automatisk	Maj 2023	Juli 2023
<a href="#">Forbedr medarbejdernes effektivitet med optimeret skærmlayout til mobilenheder</a>	Brugere, automatisk	Maj 2023	Juli 2023

Funktion	Aktiveret for	Offentlig forhåndsversion	Generel tilgængelighed
<a href="#">Optimer implementering og vedligeholdelse af lagerstyring</a>	Administratorer, udviklere, marketingmedarbejdere eller analytikere, automatisk	Maj 2023	Juli 2023
<a href="#">Optimer lagerstyringsprocesser</a>	Brugere efter administratorer, udviklere eller analytikere	Maj 2023	Juli 2023

Beskrivelse af kolonneværdierne **Aktiveret for**:

- **Brugere, automatisk:** Disse funktioner omfatter ændringer i brugeroplevelsen og aktiveres automatisk.
- **Administratorer, udviklere, marketingmedarbejdere eller analytikere, automatisk:** Disse funktioner er beregnet til at blive brugt af administratorer, udviklere, marketingmedarbejdere eller forretningsanalytikere og aktiveres automatisk.
- **Brugere af administratorer, udviklere eller analytikere:** Disse funktioner skal aktiveres eller konfigureres af administratorer, udviklere eller forretningsanalytikere for at være tilgængelige for deres brugere.

Hvis du vil have liste over lande/områder, hvor Dynamics 365-virksomhedsprogrammer er tilgængelige, skal du se [Vejledning om international tilgængelighed](#). Du kan få flere oplysninger om geografiske områder og datacentre (områder) ved at gå til siden [Dynamics 365- og Microsoft Power Platform-tilgængelighed](#).

## Lager og logistik

### Oversigt

**VIGTIGT Nogle af de funktioner, der beskrives i denne udgivelsesplan, er ikke blevet udgivet endnu.** Tidslinjerne for levering ændres muligvis, og forventet funktionalitet udgives muligvis ikke (se [Microsoft-politik](#)). Få mere at vide: [Nyheder og planlagte tiltag](#)

Lager- og logistikfunktionerne i Dynamics 365 Supply Chain Management sætter virksomheder i stand til at styre deres salgs- og opfyldelsesprocesser effektivt, samtidig med at de sikrer lagertilgængelighed, der matcher de ønskede serviceniveauer. Investeringer i dette område fortsætter med at fokusere på at hjælpe virksomheder med at få mere synlighed, effektivitet og robusthed i deres forsyningskæde. Forbedringerne i denne udgivelsesbølge omfatter:

- **Administrer attributbaserede omnikanalsalgspriser** for effektivt at planlægge og administrere omnikanalsalgspriser med prisattributter på kunder, produkter og ordresegmenter.

- **Evaluer omkostninger ved diskret fremstilling ved hjælp af standardomkostninger** med tilføjelsesprogrammet til globalt lagerregnskab til Microsoft Dynamics 365 Supply Chain Management.
- **Beregn disponibel til tilsagn (DTT) op til tre måneder i forvejen med lagersynlighed.** Øg synligheden af dine fremtidige lagerstatusser og ordregarantikapacitet. Tillad ordregaranti med opfyldelsesdatoer længere ude i fremtiden.
- **Foretag bløde reservationer for Supply Chain Management-salgsordrer.** Brug lagersynlighed til at foretage bløde reservationer direkte fra en salgsordre, og bevarer derved en eneste kilde til sandhed for omnikanalopfyldelse og lagerforespørgsler.
- **En fornyet brugeroplevelse for lagersynlighed** lader dig administrere og opdatere data mere effektivt og giver næsten realtidsindsigt i aktuelle og planlagte lagerniveauer og tilgængelighed.
- **Forbedringer af kundeemne til kontanter-scenarier** på tværs af Supply Chain Management og Dynamics 365 Sales muliggør ægte komplet procesintegration i potentielt emne-til-kontanter-flowet. Forbedring af hele processen fra tilbud til faktura hjælper organisationer med at øge effektiviteten i deres salgs- og opfyldelsesprocesser, forbedre nøjagtigheden og reducere leveringstider.
- **Arkivere lagertransaktioner og salgsordrer.** Virksomheder, der kører store databaser, kan etablere regler for arkivering af data fra deres daglige arbejdsmiljø til en datasø, som giver mulighed for historisk rapportering, revision, maskinel indlæring og mere. Dette forbedrer ydeevnen og anvendeligheden i det daglige arbejdsmiljø og sænker driftsomkostningerne.

### Administrer attributbaserede omnikanalsalgspriser

Aktiveret for	Offentlig forhåndsversion	Generel tilgængelighed
Brugere, automatisk	✓ 10. april 2023	-

### Forretningsværdi

Traditionelle B2B-virksomheder overvejer i stigende grad at gå over til en omnikanalsalgsstrategi for at sælge direkte til kunder og få mere kontrol over prisfastsættelse og marginer. Denne ændring kan dog være kompleks, fordi den fører til massive ændringer af prisfastsættelsesmodeller og prisfastsættelsesregler. Den nye attributbaserede omnikanalprisfastsættelsesfunktion for Dynamics 365 Supply Chain Management understøtter B2B-virksomheder, der konverterer til denne strategi. Den gør det muligt for salgschefer effektivt at planlægge og administrere omnikanalsalgspriser ved at angive prisattributter på kunde, produkt og ordresegmenter.

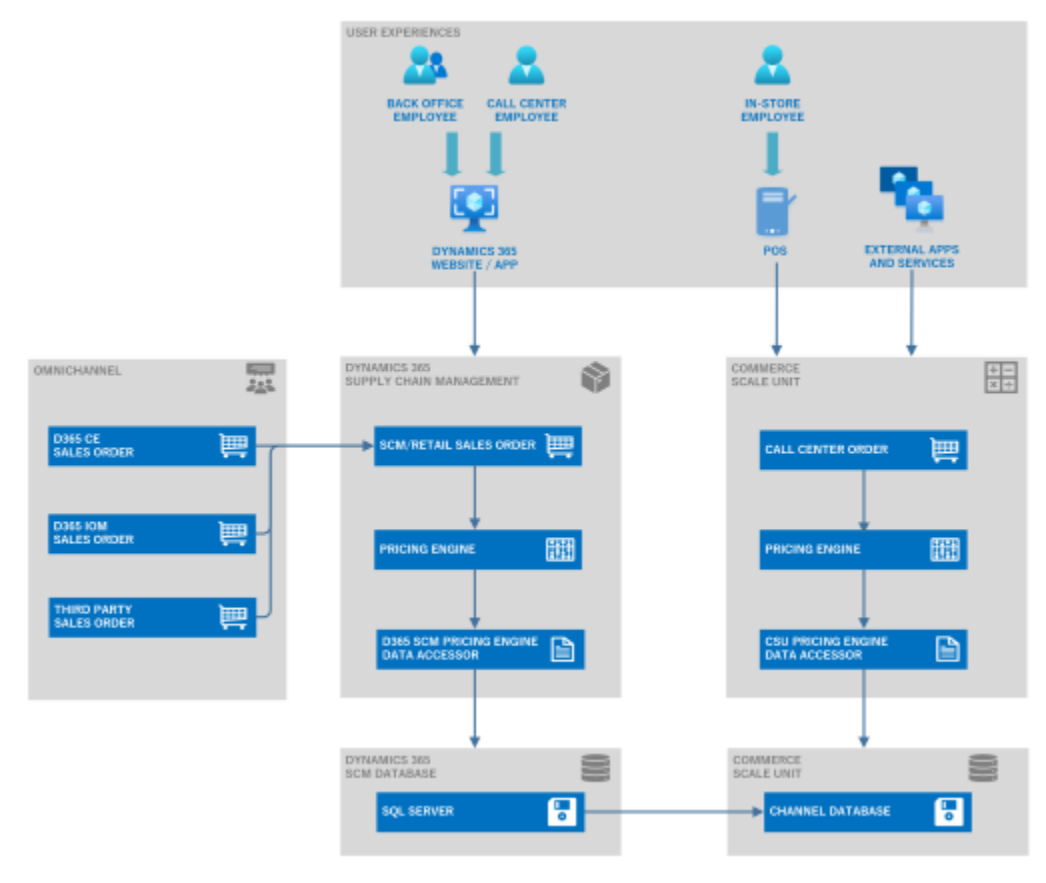


## Funktionsdetaljer

Den nye attributbaserede omnikanalprifsættelsesfunktion giver dig mulighed for at administrere omnikanalsalg og -prifsættelser vha. Dynamics 365 Supply Chain Management. Løsningen udnytter funktionen [Commerce Scale Unit \(CSU\) Core](#) fra Dynamics 365 Commerce til at hjælpe traditionelle B2B-virksomheder med at omfavne den nye norm af omnikanalsalg.

Den nye attributbaserede omnikanalprifsættelsesfunktion gør det muligt for B2B-virksomheder at:

- Administrere og beregne prifsættelser på ét centralt sted og give gennemsigtige priser på tværs af alle kanaler, hvilket er afgørende for at tilpasse prifsættelsesstrategien på tværs af flere kanaler.
- Beregn priserne hurtigt, mens man tager en lang række forretningsfaktorer i betragtning, herunder basisprisen, salgsaftaleprisen, langsigtet rabataftale, kortsigtede kampagnerabatter og retrospektive rabatberegninger for hver salgsordre. Prisberegning i realtid er nøglen til en samlet omnikanalsalgskundeoplevelse, nedadgående bestilling og opfyldelsesprocessen.
- Opret prifsættelsesmodeller baseret på hvert produkts prisdifferencer, ordretyper og kundesegmenter. Med andre ord implementer segmentering baseret på kunde-, produkt- og ordreprisattributter.
- Administrer komplekse prifsættelsesstrukturer med priskomponentopdelinger og definer marginkomponentprisjusteringer oven på varens basispris. Ved bestilling kan prifsættelsesoplysninger give en priskomponentopdeling til fremtidig avanceret analyse.
- Administrer nemt omnikanalsalg, når du konverterer B2B- og B2C-priser for at tage hensyn til reglerne for rabatsamtidighed, bundtsalg, obligatoriske varer og priser for bonusvarer.
- Simuler priser og se detaljerede prisberegninger.
- Udnyt forbedret rabatbudgetkontrol for at undgå marginlækage fra fondsforbrug.
- Brug API'er på CSU'en til oprindelige Dynamics 365 Commerce-salgsteder eller tredjepartshentning af den beregnede prissætning.



Et overordnet arkitekturbillede.

### Arkivér salgsordrer

**VIGTIGT** Nogle af de funktioner, der beskrives i denne udgivelsesplan, er ikke blevet udgivet endnu. Tidslinjerne for levering ændres muligvis, og forventet funktionalitet udgives muligvis ikke (se [Microsoft-politik](#)). Få mere at vide: [Nyheder og planlagte tiltag](#)

Aktiveret for	Offentlig forhåndsversion	Generel tilgængelighed
Brugere efter administratorer, udviklere eller analytikere	April 2023	-

## Forretningsværdi

I årenes løb vil virksomheder typisk generere og opbevare en stor mængde salgsordrer og salgsordrelinjer. Selvom disse registreringer ikke kræves til daglig drift, kan de stadig være nødvendige til formål såsom historisk rapportering, revision, maskinel indlæring, juridiske krav osv. At opbevare en stor mængde historiske salgsordrer og -linjer i dit daglige arbejdsmiljø resulterer ikke kun i øgede lageromkostninger, men påvirker også systemets ydeevne og brugervenlighed.

Med denne funktion kan du udnytte arkiveringsrammen til at udføre regelbaseret arkivering af historiske salgsordrer og -linjer. De arkiverede registreringer fjernes fra dit daglige arbejdsmiljø og gemmes i din Dataverse-administrerede datasø, hvilket forbedrer systemets ydeevne og sænker driftsomkostningerne, mens dine historiske salgsposter holdes tilgængelige som skrivebeskyttede data, når du har brug for dem.

## Funktionsdetaljer

Udnyt dataarkiveringsløsningen, der leveres med Microsofts programmer til finans og drift, til at arkivere dine historiske salgsordrer og salgsordrelinjer. Administratorer kan opsætte logiske regler for at kontrollere, hvornår og hvordan salgsordrer og salgsordrelinjer vil blive arkiveret fra din daglige Supply Chain Management-database til din Dataverse-administrerede datasø, hvor dataene forbliver tilgængelige til historisk rapportering, revision, maskinel indlæring, juridiske krav og andre formål.

## Opdateringer til lager- og logistikfunktionstilstand til 10.0.32

Aktiveret for	Offentlig forhåndsversion	Generel tilgængelighed
Brugere efter administratorer, udviklere eller analytikere	✓ 6. februar 2023	✓ 1. april 2023

## Forretningsværdi

Hvis funktioner som standard er slået til, sikrer det, at systemet er opdateret med de seneste lager- og logistikfunktioner i Dynamics 365 Supply Chain Management.

## Funktionsdetaljer

### Funktioner bliver obligatoriske i 10.0.32-udgivelsen

Disse funktioner er nu obligatoriske og kan ikke længere deaktiveres.

#### Sales og marketing

- **Begræns antallet af salgsordrelinjer pr. batchopgave:** Hjælper dig med at optimere systemets ydeevne, når du bogfører bekræftelser, pluklister, følgesedler og fakturaer ved at begrænse antallet af ordrelinjer, der behandles af hver batch-opgave.
- **Opdater den anmodede modtagelsesdato med bekræftet dato for interne ordrer:** Giver dig mulighed for at kontrollere, hvad der skal ske med salgs- og købsdatofeltværdier inden for interne scenarier for direkte levering.

### Funktioner bliver aktive som standard med 10.0.32-udgivelsen

Disse funktioner er nu slået til som standard, men kan stadig deaktiveres manuelt. Disse funktioner er alle målrettet mod at blive obligatoriske med udgivelsesbølge 1 i 2023.

#### Omkostningsstyring

- [Lager til rapporten Aldersfordelt lager](#)
- [Bogfør reguleringer af disponible mængder vha. konfigurerbare årsagskoder, der er tilknyttet modkonti](#)

#### Lagerstyring

- **Rapporten Disponibelt lager – oprydning i data:** Giver en måde at rydde op i de data, der bruges til at oprette lagerrapporter for rapporter til disponibelt lager.

#### Rabatstyring

- [Rabatstyring](#)

#### Sales og marketing

- **Beregn salgstotaler vha. flere tråde:** Hjælper med at forbedre systemets ydeevne ved at bruge parallel behandling ved beregning af salgstotaler i batch.
- **Opdater priser og rabatter, der indtastes manuelt internt:** Aktiverer manuel ændringspolitikfunktionalitet for intern handel. Det inkluderer muligheden for at overføre manuelle ændringspolitikker mellem interne salgs- og indkøbsordrer. Tidligere var denne funktionalitet kun tilgængelig for ikke-interne ordrer. Nu vil dialogmuligheden **Opdater pris og rabatter** blive vist efter ændringer af en intern ordre. Denne dialogindstilling giver brugerne mulighed for at vælge, om de vil opdatere eller beholde priser og rabatter på hver intern ordre.

## Transportstyring

- **Gods i transit-modtagelse og -opbevaring:** Tillader, at varer i transit-varemodtagelse og læg-på-lager-processer kan modtage varer vha. de ældre koder i stedet for procesvejledningen.

### [Funktioner, der bliver generelt tilgængelige med 10.0.32-udgivelsen](#)

Disse funktioner er nu generelt tilgængelig. De er ikke slået til som standard og skal aktiveres manuelt. Nogle funktioner kan deaktiveres igen efter at være blevet aktiveret, og disse er beregnet til at blive aktiveret som standard med udgivelsesbølge 2 i 2023. Alle disse funktioner er alle beregnet til at blive obligatoriske med udgivelsesbølge 1 i 2024.

## Omkostningsstyring

- **Aktivér fejludførelseslog for omkostningsregnskab af overhead:** Aktiverer logging af fejlmeddelelser, når kladdeoprettelse mislykkes, mens systemet beregner overhead.

## Rabatstyring

- **Annuler bogført rabathensættelse med en bogføringsdato:** Annuller en bogført rabathensættelse med en specificeret bogføringsdato, og tilbagefør de oprindelige transaktioner og dokumenter. Rabattilførelstransaktioner, der allerede er sendt før denne funktion blev aktiveret, kan kun tilbageføres ved at generere modsatte hensættelsestransaktioner med en bestemt dato og den aktuelle aftaleopsætning. Når denne funktion er aktiveret, kan nyligt udsendte rabattilførelstransaktioner tilbageføres fuldt ud med en bestemt dato uanset den aktuelle aftaleopsætning.
- **Forbedring af kreditnotaberegning i rabatstyring:** Gør det muligt at *Inkludere kreditnota* i rabatstyringsaftalelinjen. Rabatstyringslinjen vil kontrollere både salgsordren og kreditnotaen for at tage højde for rabatværdien/mængdens tilstand og beregne i overensstemmelse hermed under batchjobprocessen eller -processen ved bogføring af hensættelse (baseret på konfigurationen). Hvis kreditnotaen matches med en salgsordrelinje, vil prisoplysningerne inkludere den oprindelige salgstransaktion.
- **Aktivér automatisk negativt lag i rabatstyring:** Gør det muligt at konfigurere det negative lag automatisk for hver aftalelinje. Systemet vil så automatisk beregne rabatter efter behov.
- **Afskrivning før rabatkrav:** I nogle tilfælde kan du forvente, at en del af hensættelsesbeløbet aldrig vil blive krævet tilbage. Denne funktion giver dig mulighed for at behandle rabatafskrivninger, før du behandler rabatstyringen. Systemet vil beregne saldoen mellem den bogførte hensættelse og den bogførte afskrivning i perioden og derefter foreslå rabatstyringsbeløbet, som du kan behandle.

## Se også

[Forhåndsversion af Dynamics 365 Supply Chain Management 10.0.32 \(marts 2023\)](#)  
(dokumentation)

## Opret og opdater containere i batchbehandlingstilstand

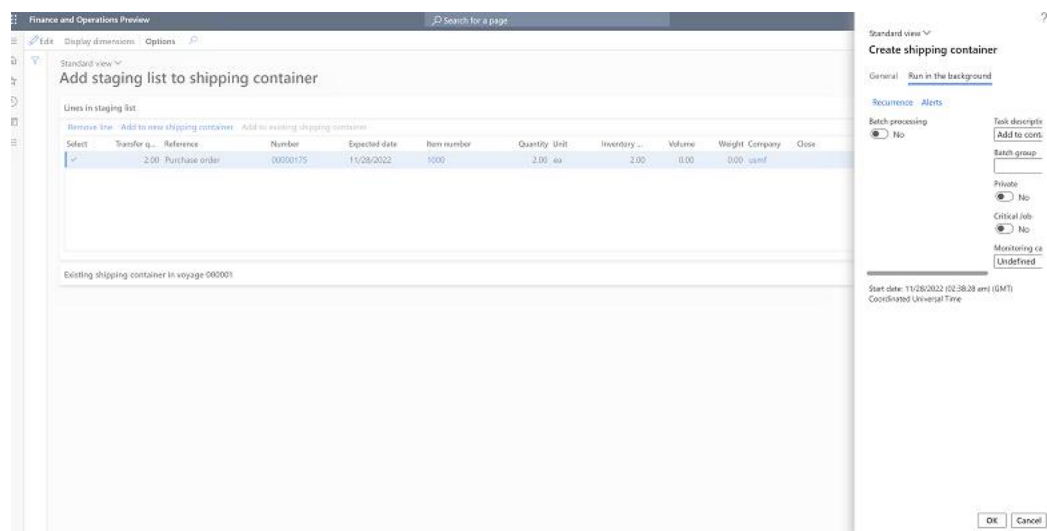
Aktiveret for	Offentlig forhåndsversion	Generel tilgængelighed
Brugere efter administratorer, udviklere eller analytikere	✓ 24. februar 2023	✓ 7. april 2023

### Forretningsværdi

Brug batchbehandling til at udføre containerhandlinger på et stort antal indkøbsordrelinjer, der er inkluderet i en rejse. Batchbehandling giver dig mulighed for at anvende mange handlinger på én gang uden at opleve lange forsinkelser eller timeouts på frontend.

### Funktionsdetaljer

Denne funktion lader brugere føje indkøbsordrelinjer til nye eller eksisterende forsendelsescontainere og derefter vælge at anvende ændringerne i batch-tilstand, som tillader systemet at behandle opdateringerne i baggrunden. Bemærk dog, at baggrundsbehandling ikke aktiveres, når overførselsmængden er mindre end den samlede mængde af den relaterede indkøbsordrelinje.



*Udvælgelsesformular til batchbehandling.*

### Se også

[Administrere forsendelsescontainere](#) (dokumentation)

## Opdel omkostningstypekoder for flere rejser i leverandørfakturakladden

Aktiveret for	Offentlig forhåndsversion	Generel tilgængelighed
Brugere efter administratorer, udviklere eller analytikere	✓ 24. februar 2023	✓ 7. april 2023

### Forretningsværdi

Virksomheder skal have en detaljeret forståelse af omkostningerne til transport af produkter, men dette kan være svært, når de overvejer flere rejser med flere omkostninger ved brug af forskellige omkostningstypekoder, der kombineres til én faktura, som leveres af deres forsendelsesleverandør. Denne funktion gør det muligt at fordele omkostninger på et mere detaljeret grundlag ved at opdele omkostningerne fra hver rejse i henhold til omkostningstypekoden. Derfor kan fakturakladden indeholde linjer, hvor hver linje repræsenterer en bestemt omkostningstypekode.

### Funktionsdetaljer

Denne funktion til modulet Landede omkostninger gør det lettere for virksomheder at fordele transportomkostninger, som er knyttet til flere rejser. Denne funktion sørger for, at når en bruger opretter en leverandørfakturakladde for flere rejser, så vil hver omkostningstypekode have sin egen kladdelinje med rejsenavnet i sin beskrivelse. Dette gør det lettere at afstemme.

Tidligere kombinerede systemet omkostninger fra alle rejser med samme omkostningstypekode med den samme linje i kreditorfakturakladden. Men nu opdeles kreditorfakturakladder ud fra omkostningstypekoden.

### Se også

[Hvad er nyt eller ændret i Dynamics 365 Supply Chain Management 10.0.33 \(april 2023\)](#)  
(dokumentation)

## Tildel forsendelser til relaterede rutesegmenter

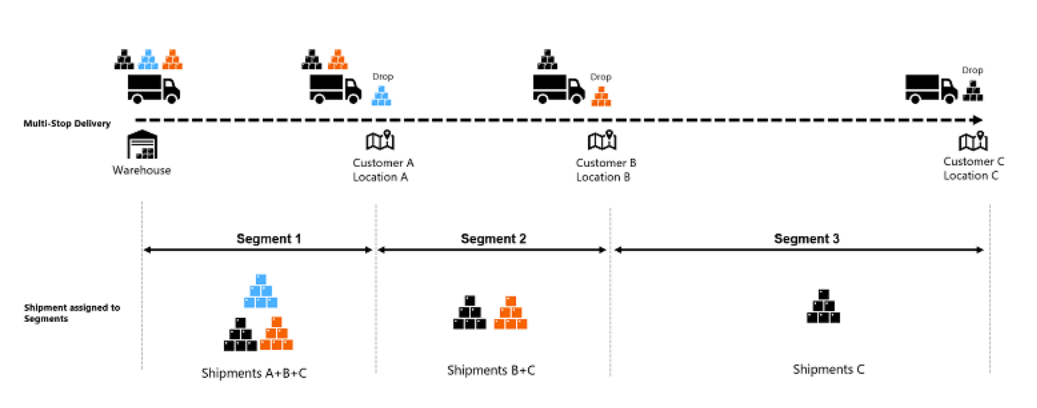
Aktiveret for	Offentlig forhåndsversion	Generel tilgængelighed
Brugere efter administratorer, udviklere eller analytikere	✓ 3. marts 2023	✓ 7. april 2023

## Forretningsværdi

Denne funktion bringer den korrekte fragtomkostningsfordeling til ruter med flere segmenter med indgående og udgående logistikproces. Med den korrekte fragtomkostningsfordeling kan du evaluere den ægte rentabilitet af salgsordrer ved at fordele fragtomkostninger på varelinjeniveauet. Denne funktion giver et retfærdigt og pålideligt grundlag for fakturering af fragtomkostninger og afspejler også omkostningerne ved indgående fragt i materiale vurderingen af lager.

## Funktionsdetaljer

Denne funktion lader dig fordele fragtomkostninger for flere segmentplanlagte ruter med indgående og udgående logistikprocesser. Nu kan du evaluere den ægte rentabilitet af salgsordrer ved at fordele fragtomkostninger på varelinjeniveauet.



Visning af forsendelser tildelt til relaterede rutesegmenter.

## Se også

[Hvad er nyt eller ændret i Dynamics 365 Supply Chain Management 10.0.33 \(april 2023\)](#)  
(dokumentation)

## Opret bløde reservationer fra salgsordrer

**VIGTIGT Nogle af de funktioner, der beskrives i denne udgivelsesplan, er ikke blevet udgivet endnu.** Tidslinjerne for levering ændres muligvis, og forventet funktionalitet udgives muligvis ikke (se [Microsoft-politik](#)). Få mere at vide: [Nyheder og planlagte tiltag](#)

Aktiveret for	Offentlig forhåndsversion	Generel tilgængelighed
Brugere efter administratorer, udviklere eller analytikere	Marts 2023	April 2023



## Forretningsværdi

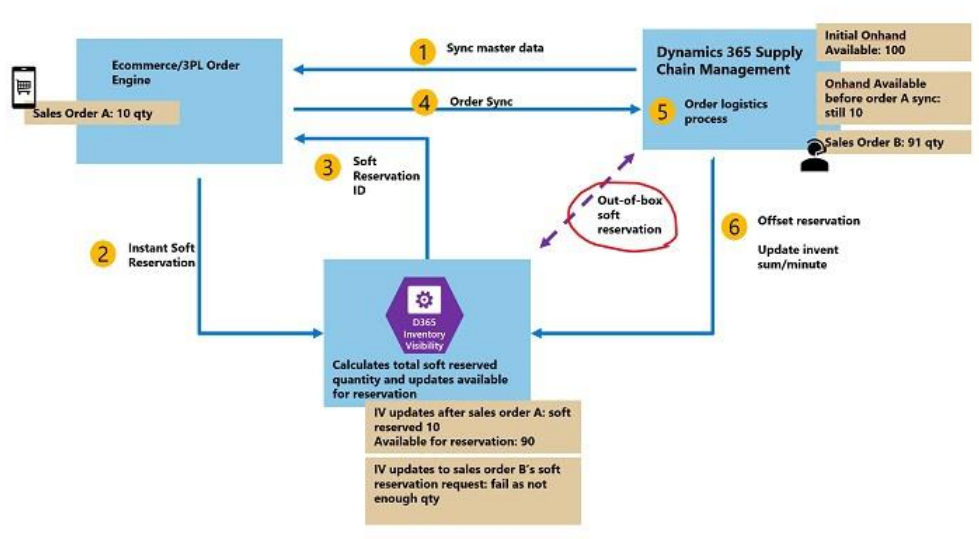
Dobbeltbooking eller oversalg kan nogle gange være et problem for virksomheder, der handler på tværs af flere ordrekanaler. Nu kan virksomheder etablere en enkelt kilde til sandhed af lagerstatus for omnikanalopfyldelse og forhindre oversalg ved at gøre det muligt for brugere at oprette bløde reservationer direkte fra salgsordrer i Supply Chain Management.

## Funktionsdetaljer

Tilføjesprogrammet Lagersynlighed for Dynamics 365 Supply Chain Management forhindrer oversalg ved at gemme og respektere bløde reservationer, der er placeret på lageret. Denne funktion giver brugerne mulighed for at oprette disse bløde reservationer direkte fra salgsordrer i Supply Chain Management. Bløde reservationer kan udløses øjeblikkeligt eller via et batchjob. Mislykkede bløde reservationer vil vise en advarsel eller blokere brugeren i at fortsætte. En vellykket blød reservation vil blive udlignet for et lager, der ændrer status til en hård reservation eller en anden status, der genererer et fysisk beholdningsfradrag inden for Supply Chain Management. Et blødt reservationscenter giver dig mulighed for at spore mislykkede bløde reservationer, så du kan foretage yderligere handlinger.

## Lagersynlighed

Lagersynlighed leverer en uafhængig og meget skalerbar mikroservice, der muliggør realtids, tilgængelige lagerændringsposter og synlighedssporing på tværs af alle dine datakilder og kanaler. Du kan få flere oplysninger om lagersynlighed i [Oversigt over tilføjesprogram for lagersynlighed](#).



Forhåndsreservationsflow

## Se også

[Reservationer af lagersynlighed](#) (dokumentation)

## Tilføj effektivitet i potentielt emne-til-kontant-integration med Sales

**VIGTIGT Nogle af de funktioner, der beskrives i denne udgivelsesplan, er ikke blevet udgivet endnu.** Tidslinjerne for levering ændres muligvis, og forventet funktionalitet udgives muligvis ikke (se [Microsoft-politik](#)). Få mere at vide: [Nyheder og planlagte tiltag](#)

Aktiveret for	Offentlig forhåndsversion	Generel tilgængelighed
Brugere efter administratorer, udviklere eller analytikere	April 2023	Juni 2023

## Forretningsværdi

Virksomheder søger effektivitet i deres kundeengagementaktiviteter. Frontoffice-sælgere, rejsende salgsrepræsentanter, account managers og andre skal engagere sig effektivt med kunderne, mens de bruger Dynamics 365 Sales, uden at bruge tid på at sikre, at data flyder effektivt mellem deres frontoffice-arbejds miljø og Dynamics 365 Supply Chain Management-back-office miljø. Ægte komplet procesintegration skal arbejde problemfrit sammen på tværs af systemer vha. et integreret proces-flow fra tilbud til faktura for at hjælpe virksomheder med at øge effektiviteten i deres salgs- og opfyldelsesprocesser, forbedre nøjagtigheden og reducere leveringstider. Denne funktion gør det muligt for virksomheder at opnå disse effektivitetsgevinster ved at levere ægte, komplet processupport.

## Funktionsdetaljer

Denne udgivelse introducerer adskillige vigtige forbedringer til potentielt emne til kontant-scenariet, som er aktiveret gennem dobbeltskrivningsintegration mellem Dynamics 365 Supply Chain Management og Dynamics 365 Sales.

Tidligere havde dobbeltskrivningsintegrationen mellem Dynamics 365 Supply Chain Management og Dynamics 365 Sales adskillige mangler, såsom kun at tillade, at salgstilbud og salgsordrer blev oprettet isoleret i stedet for som et komplet procesflow. Mens den tidligere løsning også gjorde den avancerede Supply Chain Management-prisfastsættelsesmaskine tilgængelig for Dynamics 365 Sales, var vigtige prissætningsfunktioner såsom manuelle rabatter ikke fuldt understøttet.

Denne funktion adresserer disse og andre vigtige mangler på flere områder, herunder ved at tilføje understøttelse af følgende funktioner:

- Understøtte revision af salgstilbud og tilstandsovergange for at sikre, at behandling af salgstilbud flyder problemfrit mellem Dynamics 365 Supply Chain Management og Dynamics 365 Sales.

- Gør salgstilbud og salgsordrelinjepriser mere gennemsigtige og solide.
- Støt krediteringsprocessen for at dække salgskreditnotaer med hensyn til negative gebyrer og rabatter.

## Anvend den rigtige moms med minimal indsats i indtastning af ordrer for produktvarianter

**VIGTIGT Nogle af de funktioner, der beskrives i denne udgivelsesplan, er ikke blevet udgivet endnu.** Tidslinjerne for levering ændres muligvis, og forventet funktionalitet udgives muligvis ikke (se [Microsoft-politik](#)). Få mere at vide: [Nyheder og planlagte tiltag](#)

Aktiveret for	Offentlig forhåndsversion	Generel tilgængelighed
Brugere efter administratorer, udviklere eller analytikere	April 2023	Juni 2023

### Forretningsværdi

I nogle lande/områder eller regioner kan momsen variere for varianter af det samme produkt (såsom for forskellige størrelser af tøj). Virksomheder, der står over for dette problem, konfronteres med problemet ved at skulle indstille disse afgiftssatser manuelt for hver salgsordre og tilbudslinje, hvilket resulterer i ekstra arbejde og risiko for fejl. Ved at definere varens momsgruppe niveauet for frigivet produktvariant elimineres dette problem, arbejde og denne risiko.

### Funktionsdetaljer

Med denne funktion kan du indstille en specifik varemomsgruppe for enhver eller alle frigivne produktvarianter, både til salg og indkøb. Det eliminerer omkostningerne, problemerne og risikoen for ikke at få den korrekte moms påført en ordrelinje for en produktvariant.

Når en varemomsgruppe er angivet for en frigivet produktvariant til salg, bruges denne momsgruppe som standard, når der oprettes et salgstilbud eller en salgsordrelinje for den variant. Hvis der ikke er angivet en specifik momsgruppe for en frigivet produktvariant til salg, bruges momsgruppen for det frigivne produkt som standard i stedet.

Tilsvarende gælder det for en indkøbsordre eller indkøbsrekvisition, at hvis en specifik varemomsgruppe er angivet for en frigivet produktvariant til køb, bruges denne som standard.

## Beregn disponibel til tilsagn i op til tre måneder

**VIGTIGT Nogle af de funktioner, der beskrives i denne udgivelsesplan, er ikke blevet udgivet endnu.** Tidslinjerne for levering ændres muligvis, og forventet funktionalitet udgives muligvis ikke (se [Microsoft-politik](#)). Få mere at vide: [Nyheder og planlagte tiltag](#)

Aktiveret for	Offentlig forhåndsversion	Generel tilgængelighed
Brugere efter administratorer, udviklere eller analytikere	April 2023	Juni 2023

### Forretningsværdi

Salgsefterspørgsel kan opfyldes af lagerbeholdning, lager, der er købt, eller lager, som er under produktion. Synlighed i dit indgående lager er lige så vigtigt som synlighed i dit lagerbeholdning. Hvis du vil forpligte dig til dine kunders salgskrav og bekræfte ordreafsendelsesdatoer, har du brug for hurtig og nøjagtig DTT-validering (disponibel til tilsagn (Available-To-Promise)) på forventede lagerniveauer. Desuden hjælper et meget længere DTT-tidsrum dig med at spore langsomme varebevægelser under forsyningskædeforstyrrelser og bidrager til din forsyningskædes modstandskraft.

### Funktionsdetaljer

Det maksimale tidsrum for tilføjelsesprogrammet Lagersynligheds DTT-funktion (disponibel til tilsagn (Available-To-Promise)) er blevet forlænget fra syv dage til hele tre måneder. Det øger betydeligt synligheden af dine fremtidige lagerstatusser og ordre-lovende kapacitet.

DTT lader dig tjekke lagerbeholdningen for en bestemt fremtidig dag eller se efter de næste tilgængelige datoer for produkter. Det er især nyttigt til at støtte salgsforespørgsler og til at beregne forsendelsesdatoer. Det udvidede tidsrum giver dig mulighed for at se din forventede lagertilgængelighed længere ud i fremtiden, hvilket vil hjælpe dig med at identificere potentielle forsyningsrisici hurtigere. Desuden lægger et langt DTT-tidsrum grundlaget for at optimere ordreopfyldelsen. Med det længere tidsrum kan dit ordresystem matche en salgsordre, der ikke kræver hasteforsendelse, med en indgående indkøbsordre, der har en planlagt levering i fremtiden, hvilket lader dig gemme eksisterende lagerbeholdning til mere kritiske ordrer.

### Lagersynlighed

Lagersynlighed leverer en uafhængig og meget skalerbar mikroservice, der muliggør realtids, tilgængelige lagerændringsposter og synlighedssporing på tværs af alle dine datakilder og kanaler. Du kan få flere oplysninger om lagersynlighed i [Oversigt over tilføjelsesprogram for lagersynlighed](#).

## Giv brugerne mulighed for lagerindsigt i næsten realtid

**VIGTIGT Nogle af de funktioner, der beskrives i denne udgivelsesplan, er ikke blevet udgivet endnu.** Tidslinjerne for levering ændres muligvis, og forventet funktionalitet udgives muligvis ikke (se [Microsoft-politik](#)). Få mere at vide: [Nyheder og planlagte tiltag](#)

Aktiveret for	Offentlig forhåndsversion	Generel tilgængelighed
Brugere, automatisk	April 2023	Juni 2023

### Forretningsværdi

En holistisk og visualiseret visning af lagerbeholdning, der opdateres i næsten realtid, gør det muligt for forsynings- og lagerchefer at forberede det rigtige lagerniveau til at servicere alle kunder til tiden. Det lader også sælgere forespørge om lagerstatus umiddelbart efter kundeforespørgsel. En logistikchef kan også bruge Lagersynligheds-add-in-dashboardet til at undersøge bekymrende nøgletalsværdier og tage afværgeforanstaltninger, før det er for sent.

### Funktionsdetaljer

Lagersynligheds-add-in-dashboardet lader forretningsbrugere (såsom forsyningskædeplanlæggere, lagerchefer og salgsassistenter) få vist lagermængde og status på tværs af datakilder, juridiske enheder, lokationer og kanaler med et hurtigt, helhedsorienteret overblik. Det gør det muligt for brugere at gøre følgende:

- Konfigurere og filtrere på lagerdimensioner for at fokusere på de regioner og produkter, du holder mest af.
- Identificere lager-, underlager- og overlagerprodukter for rettidig lageropfyldning eller reduktion.
- Sammenligne tildelte og forbrugte mængder for at afgøre, om en tildelingsopfyldning er nødvendig (f.eks. for at støtte en reklame eller kampagne).
- Se lager-KPI'er (såsom tilgængelig mængde, udbud og efterspørgsel) i den nærmeste fremtid, så lagertendensrisici kan afbødes, før det er for sent.

### Lagersynlighed

Lagersynlighed leverer en uafhængig og meget skalerbar mikroservice, der muliggør realtids, tilgængelige lagerændringsposter og synlighedssporing på tværs af alle dine datakilder og kanaler. Du kan få flere oplysninger om lagersynlighed i [Oversigt over tilføjelsesprogram for lagersynlighed](#).

## Giv en bedre konfigurationsoplevelse for brugere af lagersynlighed

**VIGTIGT Nogle af de funktioner, der beskrives i denne udgivelsesplan, er ikke blevet udgivet endnu.** Tidslinjerne for levering ændres muligvis, og forventet funktionalitet udgives muligvis ikke (se [Microsoft-politik](#)). Få mere at vide: [Nyheder og planlagte tiltag](#)

Aktiveret for	Offentlig forhåndsversion	Generel tilgængelighed
Brugere efter administratorer, udviklere eller analytikere	April 2023	Juni 2023

### Forretningsværdi

Uanset om du er en implementeringspartner, it-administrator eller forretningsbruger, der arbejder med lagerbeholdning eller salg, vil du drage fordel af den fornyede Inventory Visibility Add-in brugeroplevelse, som er blevet udvidet til at understøtte både grundlæggende konfiguration og mange nye funktionelle aktiviteter. Du kan nemt administrere data og opgradere konfigurationen mere effektivt og præcist. Erhvervsbrugere kan nu se og opdatere lageroplysninger direkte i brugergrænsefladen, hvilket gør det hele nemmere og gør lagerforespørgsler nemmere.

### Funktionsdetaljer

Den genopbyggede power-app til Inventory Visibility tilbyder en ny konfigurationsoplevelse, der forbedrer onboarding-oplevelsen. Nye brugergrænsefladedesign til at arbejde med funktioner – inklusive tilgængelige forespørgsler, bløde reservationer, allokeringer og disponibel til tilsagn (DTT) – gør det hurtigere og nemmere for erhvervsbrugere at forespørge og handle på lager som en del af deres daglige drift.

Den nye Inventory Visibility power-app giver følgende funktioner:

- Implementeringspartnere og it-administratorer kan bruge *konfigurations-grænsefladen* til at administrere data og funktioner på ét sted.
- Lager- og salgsassistenter kan udnytte den *grænsefladen til disponibel forespørgsel* til hurtigt at tjekke produktbeholdningsniveauer på flere steder.
- Lager- og butikshefter kan bruge den *grænsefladen til opdatering af disponibel beholdning* til at sende lagerjusteringer direkte til lagersynlighed efter optælling af lager.
- Salgshefter kan bruge *grænseflade til brug efter reservation* til hurtigt at lave bløde reservationer af varer eller tilbageføre nuværende reservationer.
- Lagerplanlæggere og kanalmanagere kan bruge *lagerallokerings-grænsefladen* til at forudallokere, omallokere og genallokere lagre til salgskanaler eller B2B-kunder.

- Managere med ansvar for opfyldelse kan bruge den *disponibel til tilsagn-grænsefladen* til hurtigt at kontrollere lagertilgængeligheden inden for en fremtidig tidsramme.

Ud over driftsmæssige brugergrænseflader kan brugere også åbne en beholdningsoversigt, der giver et komplet beholdningsøjebliksbillede og dashboards, der viser nøgletal (KPI).

### Lagersynlighed

Lagersynlighed leverer en uafhængig og meget skalerbar mikroservice, der muliggør realtids, tilgængelige lagerændringsposter og synlighedssporing på tværs af alle dine datakilder og kanaler. Du kan få flere oplysninger om lagersynlighed i [Oversigt over tilføjelsesprogram for lagersynlighed](#).

## Evaluer omkostninger ved diskret fremstilling vha. standardomkostninger

**VIGTIGT Nogle af de funktioner, der beskrives i denne udgivelsesplan, er ikke blevet udgivet endnu.** Tidslinjerne for levering ændres muligvis, og forventet funktionalitet udgives muligvis ikke (se [Microsoft-politik](#)). Få mere at vide: [Nyheder og planlagte tiltag](#)

Aktiveret for	Offentlig forhåndsversion	Generel tilgængelighed
Brugere efter administratorer, udviklere eller analytikere	Maj 2023	Juli 2023

### Forretningsværdi

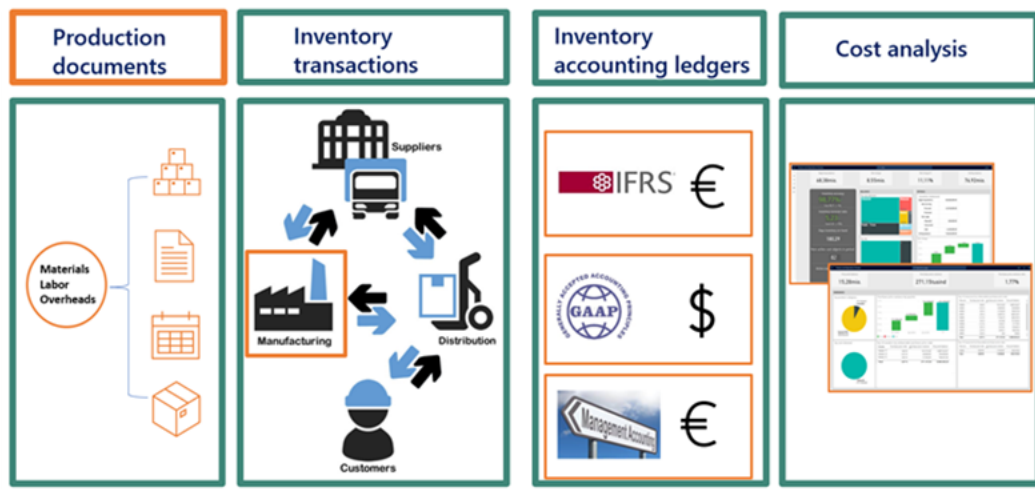
Internationale diskrete fremstillingsvirksomheder er under pres for at overholde både lokal almindelig accepteret regnskabspraksis og lovpligtige regnskabsprincipper (regnskabsstandarder for lagerbeholdninger), selv når disse er direkte i konflikt med hinanden. Derudover kan det være nødvendigt for virksomheder eller deres datterselskaber at opgøre lageromkostninger ved hjælp af både en lokal og fluktuerende valuta og en solid anden valuta for lovbestemt overholdelse. Endelig skal virksomheder muligvis bruge standardmetoden til værdiansættelse af omkostninger internt, mens de også bruger en anden værdiansættelsesmetode, som kræves af deres lokale land/område eller region. Produktionsvirksomheder kan udføre parallel lagerregnskabspraksis for standardomkostninger (baseret på et enkelt dokument) vha. flere valutaer eller omkostningsberegningmetoder.

## Funktionsdetaljer

Denne forbedring af Global Inventory Accounting Add-in til Microsoft Dynamics 365 Supply Chain Management gør det muligt for diskrete produktionsvirksomheder at udføre parallelle lagerregnskabspraksis til standardomkostninger (baseret på et enkelt dokument) ved hjælp af flere valutaer eller omkostningsberegningemetoder. Med denne udgave kan du:

- Bygge tre kategorier af produktionsomkostninger (materialer, arbejdskraft og overhead) ved at opsætte omkostningselementpolitikker.
- Få en præcis forståelse af omkostningsinflow og -outflow processer. Synlige politikker og regler for opslag danner grundlaget for øget gennemsigtighed.
- Spore og registrere diskrete produktionsomkostninger ved at anvende standardomkostningsberegninger på produktionsdokumenter (inklusive pluklister, rutekort, jobkort og rapport-som-færdig-journaler).
- Forespørge efter driftsmæssige hændelser og målinger relateret til produktionsordrer for at spore beregningsgrundlag. Du kan også forespørge efter hændelser og målinger inden for Global Inventory Accounting for beregnede resultater i forskellige finanser.
- Analysere omkostningsresultater og tage ledelsesbeslutninger vha. visuelle, interaktive og informative Power BI-rapporter, der er indlejret i systemet.

Samlingen af funktioner inkluderet i denne udgivelse understøtter flere typiske use cases. I fremtidige udgivelser vil vi fortsætte med at udvide denne funktionalitet for yderligere at forbedre supporten til diskrete producenter.



Tilføjesprogram til globalt lagerregnskab



## Arkivere lagertransaktioner

**VIGTIGT Nogle af de funktioner, der beskrives i denne udgivelsesplan, er ikke blevet udgivet endnu.** Tidslinjerne for levering ændres muligvis, og forventet funktionalitet udgives muligvis ikke (se [Microsoft-politik](#)). Få mere at vide: [Nyheder og planlagte tiltag](#)

Aktiveret for	Offentlig forhåndsversion	Generel tilgængelighed
Brugere efter administratorer, udviklere eller analytikere	Juli 2023	Annonceres

### Forretningsværdi

I årenes løb genererer og opbevarer virksomheder typisk en stor mængde lagertransaktionsposter. Selvom disse registreringer ikke kræves til daglig drift, kan de stadig være nødvendige til formål såsom historisk rapportering, revision, maskinel indlæring osv. At opbevare en stor mængde historiske lagertransaktionsposter i dit daglige arbejdsmiljø resulterer ikke kun i øgede lageromkostninger, men påvirker også systemets ydeevne og brugervenlighed.

Med denne funktion kan du udnytte arkiveringsrammen til at udføre regelbaseret arkivering af historiske lagertransaktionsdata. De arkiverede registreringer fjernes fra dit daglige arbejdsmiljø og gemmes i din Dataverse-administrerede datasø, hvilket forbedrer systemets ydeevne og sænker driftsomkostningerne, mens dine historiske lagertransaktionsposter holdes tilgængelige som skrivebeskyttede data, når du har brug for dem.

### Funktionsdetaljer

Udnyt dataarkiveringsløsningen, der leveres med Microsofts programmer til finans og drift, til at arkivere dine historiske lagertransaktionsposter. Administratorer kan opsætte logiske regler for at kontrollere, hvornår og hvordan registreringerne vil blive arkiveret fra din daglige Supply Chain Management-database til din Dataverse-administrerede datasø, hvor dataene forbliver tilgængelige til historisk rapportering, revision, maskinel indlæring, juridiske krav og andre formål.

## Fremstilling og aktivstyring

### Oversigt

**VIGTIGT Nogle af de funktioner, der beskrives i denne udgivelsesplan, er ikke blevet udgivet endnu.** Tidslinjerne for levering ændres muligvis, og forventet funktionalitet udgives muligvis ikke (se [Microsoft-politik](#)). Få mere at vide: [Nyheder og planlagte tiltag](#)

Produktions- og aktivadministrationsfunktioner i Dynamics 365 Supply Chain Management hjælper virksomheder med at blive fleksible, effektive og synlige i deres fremstilling og vedligeholdelse, samtidig med at aktivets opetid og produktivitet maksimeres. Investeringer på dette område fokuserer fortsat på at forbedre brugeroplevelsen for større smidighed og effektivitet for frontlinjemedarbejdere.

Denne udgivelsesbølge leverer en ny og nytænkt mobiloplevelse til vedligeholdelseshandlinger, der forenkler daglige opgaver og præsenterer relevant information og indsigt, når og hvor der er mest behov for dem. I fremstilling vil supervisorer få forbedrede muligheder for at kontrollere tilgængeligheden af materialer, før de udgiver produktionsordrer til butiksgulvet.

## Fremstilling og aktivstyring af funktionstilstandsopdateringer til 10.0.32

Aktiveret for	Offentlig forhåndsversion	Generel tilgængelighed
Brugere efter administratorer, udviklere eller analytikere	✓ 6. februar 2023	✓ 1. april 2023

### Forretningsværdi

Hvis funktioner som standard er slået til, hjælper det debitorerne med at holde sig opdateret med de seneste produktions- og aktivstyringsfunktioner i Dynamics 365 Supply Chain Management.

### Funktionsdetaljer

Funktioner bliver obligatoriske i 10.0.32-udgivelsen

Disse funktioner er blevet obligatoriske og kan ikke længere deaktiveres.

### Fremstilling

- [\*\*Aktivér denne funktion for at angive batch- og serienumre, når de rapporteres som afsluttede fra jobkortenheden\*\*](#)
- **Forbedret pluk af fastvægtmængdeproduktion:** Giver dig mulighed for at bruge pluk af fastmængdeproduktion, forudsat at du kun ændrer fastvægtmængden. Det giver dig også mulighed for at justere produktionen af fastvægtmængde i en retning, der er forskellig fra den nominelle mængde.
- [\*\*Integration af produktionsudførelsessystem\*\*](#)
- **"Min dag"-visning for grænsefladen til udførelse af produktionsgulvet:** Lad os hver medarbejder spore deres daglige registreringer af tid brugt på forskellige typer aktiviteter såsom arbejde, pauser og fravær. Visningen **Min dag** viser også medarbejderen den aktuelle saldo på tid brugt på forskellige aktiviteter og også saldoen for perioden.

- **On-demand materialetilgængelighedskontrol for produktionsordrer:** Lader dig åbne siden **Produktionsordrer skal udgives** efter behov og igangsætte materialekontrollen kun for udvalgte ordrer.
- [Rapport over samprodukter og biprodukter fra grænsefladen for udførelse af produktion](#)
- [Rapport over planlægningselementer i grænsefladen til produktionsudførelse](#)
- **Valider udløb af råvarer mod planlagt forbrugsdato:** Validerer batchudløbsdatoen i forhold til den planlagte forbrugsdato (råvaredatoen), som fastsat på produktionsstyklisten eller batchordreformellinjen. Tidligere blev batchudløbsdatoen valideret i forhold til den planlagte leveringsdato for produktions- eller batchordren.

### Aktivadministration

- [Anvende regler for gruppering af arbejdsordrer under kørsel af en vedligeholdelsesplan](#)
- [Arbejdsordrefakturering](#)

Funktioner bliver aktive som standard med 10.0.32-udgivelsen

Disse funktioner er nu slået til som standard, men kan stadig deaktiveres manuelt. Disse funktioner er alle målrettet mod at blive obligatoriske med udgivelsesbølge 2 i 2023.

### Fremstilling

- **Autoplukning af lageraktiverede materialer til auto-posterede pluklister:** Giver dig mulighed for automatisk at vælge og løse beholdningsdimensioner for automatisk bogførte, afledte og tilbageflyttede pluklistejournaler.
- **Kopiér generiske ruter:** Forbedrer funktionen *Kopiér rute* for at tillade brugere at kopiere ruter, der ikke er varespecifikke. Det gør det muligt for systemet at opdatere alle relevante oplysninger (såsom *websted*, *rutegruppe*, *ressourcekrav* og forskellige tidspunkter), efter at funktionen *kopiér rute* er blevet brugt til at overskrive en rute, der endnu ikke er tildelt et element.
- **Fanen Mine job på produktionsgulvets udførelsesgrænseflade:** Fanen **Mine job** gør det muligt for medarbejdere nemt at få vist alle ikke-startede og uafsluttede job, der er specifikt tildelt dem.
- **Produktionsteams i produktionsgulvets udførelsesgrænseflade:** Når flere arbejdere er tildelt det samme produktionsjob, kan de nu nominere én arbejder som *pilot*. De resterende arbejdere bliver automatisk assistenter for den pilot. For det resulterende hold er det kun piloten, der skal registrere jobstatus, mens tidsregistreringer gælder for alle teammedlemmer. Denne Funktion understøtter også scenariet *assisterende ressource*, hvor en medarbejder kan registrere sig som assistent for en anden medarbejder, som så bliver pilot for den nyoprettede gruppe.

- **Registrer materialeforbrug på produktionsgulvets udførelsesgrænseflade (ikke-WMS):** Gør det muligt for arbejdere at bruge produktionsgulvets udførelsesgrænseflade til at registrere materialeforbrug, batchnumre og serienumre. Denne funktion understøtter varer, der ikke er aktiveret til at bruge avancerede lagerprocesser (WMS).
- **Opdater relaterede ressourcekrav, når en ruteoperation ændres:** Denne funktion gør det muligt for systemet at opdatere de relaterede ressourcekrav, efter at en bruger ændrer driften af et eksisterende rutetrin.

### Aktivadministration

- [Tællerbaserede forbedringer af vedligeholdelse](#)
- **Modkonti for udgifter i arbejdsordrekladder:** Denne funktion lader dig angive en modkonto for hver udgift, der er angivet i en arbejdsordrekladder. Du kan typisk knytte en kreditor-konto til hver udgift, men andre kontotyper understøttes også. Den fjører to nye kolonner (**Offset-kontotype** og **Offset-konto**) til oversigtspanelet **Udgift** på siden **Arbejdsordrekladder**.

### Se også

[Forhåndsversion af Dynamics 365 Supply Chain Management 10.0.32](#) (dokumentation)

### Giv vedligeholdelsesarbejdere en ny mobiloplevelse

**VIGTIGT** Nogle af de funktioner, der beskrives i denne udgivelsesplan, er ikke blevet udgivet endnu. Tidslinjerne for levering ændres muligvis, og forventet funktionalitet udgives muligvis ikke (se [Microsoft-politik](#)). Få mere at vide: [Nyheder og planlagte tiltag](#)

Aktiveret for	Offentlig forhåndsversion	Generel tilgængelighed
Brugere efter administratorer, udviklere eller analytikere	✓ 17. marts 2023	Juni 2023

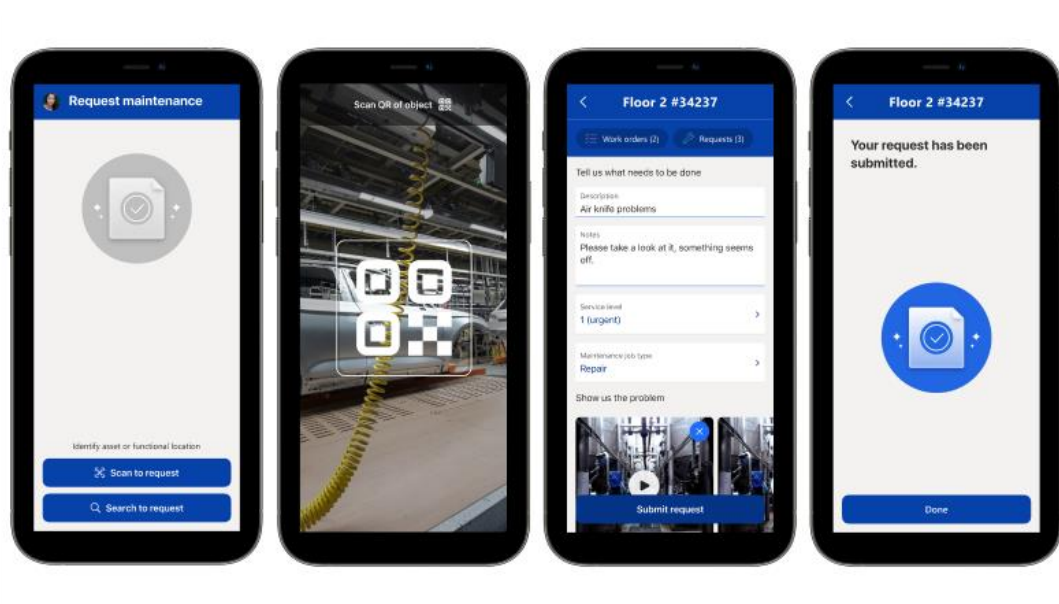
### Forretningsværdi

Organisationer, der bruger Aktivstyring Add-in til Microsoft Dynamics 365 Supply Chain Management, kan nu give medarbejdere en mobilapp, der understøtter de mest almindelige platforme, enheder og formfaktorer. Mobilappen hjælper arbejdere med at udføre vedligeholdelse på maskiner og udstyr, der er installeret både i deres egne lokaler og fjerntliggende steder i marken.

## Funktionsdetaljer

Aktivstyring-mobilappen giver følgende funktioner til medarbejdere og organisationer, der bruger Aktivstyring Add-in til Microsoft Dynamics 365 Supply Chain Management:

- **Administrer arbejdsordrer:** Vedligeholdelsesarbejdere bruger arbejdsordrer som en daglig huskeliste, der giver de nødvendige oplysninger til at fuldføre deres planlagte vedligeholdelsesopgaver. I appen kan medarbejdere søge efter arbejdsordrer, der er tildelt dem. Medarbejdere bruger derefter appen til at registrere deres fremskridt, så systemet kan spore arbejdskraft, materialer og services for det udførte arbejde. Medarbejdere kan oprette nye arbejdsordrer, behandle eksisterende ordrer og udføre opgaver såsom opdatering af tjeklisteelementer, opdatering af aktivtællere, registrering af tid og materiale og visning og tilføjelse af noter.
- **Opret vedligeholdelsesansøgninger:** Administratorer kan bruge den rollebaserede sikkerhedsopsætning i Supply Chain Management til at give medarbejdere tilladelse til at oprette nye vedligeholdelsesansøgninger. Medarbejdere, der modtager denne tilladelse, vil derefter kunne bruge mobilappen til proaktivt at anmode om vedligeholdelse af aktiver.



*Flow til oprettelse af en vedligeholdelsesansøgning.*

## Se også

[Introduktion af ny mobilapp Styring af aktiver til Dynamics 365 Supply Chain Management](#) (blog)

[Oversigt over mobilappen Styring af aktiver](#) (dokumentation)

## Tjek materialetilgængelighed for planlagte handlinger

**VIGTIGT Nogle af de funktioner, der beskrives i denne udgivelsesplan, er ikke blevet udgivet endnu.** Tidslinjerne for levering ændres muligvis, og forventet funktionalitet udgives muligvis ikke (se [Microsoft-politik](#)). Få mere at vide: [Nyheder og planlagte tiltag](#)

Aktiveret for	Offentlig forhåndsversion	Generel tilgængelighed
Brugere efter administratorer, udviklere eller analytikere	April 2023	Juni 2023

### Forretningsværdi

Supervisorer bruger Dynamics 365 Supply Chain Management til at kontrollere produktionsordrer for materialetilgængelighed, før de frigiver ordrer til butiksgulvet for at minimere risikoen for at løbe tør for materialer, mens de arbejder på en produktionsordre. Denne funktion gør det muligt for organisationer, der bruger planlægningstypen "Planlægningshandling", at tjekke for materialetilgængelighed. Tidligere var det kun muligt at tjekke for materialetilgængelighed ved brug af planlægningstypen "Planlæg job".

### Funktionsdetaljer

Før produktionsledere udgiver en produktionsordre til værkstedet, kontrollerer de typisk materialetilgængeligheden for hver ordre ved at gå til arbejdsområdet **Administration af produktion** og vælge feltet **Produktionsordrer skal udgives**. Siden **Produktionsordrer skal udgives** viser og angiver nu materialetilgængelighed for ordrer, der bruger planlægningstypen *Planlægningshandling*, og for ordrer, som bruger planlægningstypen *Planlæg job*.

The screenshot displays the 'Production orders to release' section in a 'Standard view'. It features a table with columns for Production, Name, Item number, Quantity, Unit, Start date, End date, Read, and Last material checked date. Below this, the 'Critical on-hand inventory' section shows a table with columns for Item number, Product name, Oper No., Location, Mat., Requested date, Requested, On-hand, Order sett., Planned or, and Available p., Unit.

Production	Name	Item number	Quantity	Unit	Start date	End date	Read	Last material checked date
P000131	Standard Speaker	00003	22.00	ea	12/25/2016	12/26/2016	✓	5/12/2022 8:19:18 AM
P000166	HighEndSpeaker	00004	10.00	ea	1/23/2017	1/23/2017	⚠	5/12/2022 8:19:17 AM
P000167	StandardSpeaker	00003	200.00	ea	1/23/2017	1/27/2017	⚠	5/12/2022 8:19:18 AM
P000168	StandardSpeaker	00003	200.00	ea	1/23/2017	1/28/2017	⚠	5/12/2022 8:19:18 AM
P000169	StandardSpeaker	00003	200.00	ea	1/26/2017	1/28/2017	⚠	5/12/2022 8:19:19 AM
P000171	StandardSpeaker	00003	200.00	ea	1/26/2017	1/28/2017	⚠	5/12/2022 8:19:19 AM

Item number	Product name	Oper No.	Location	Mat.	Requested date	Requested	On-hand	Order sett.	Planned or	Available p.	Unit
M0001	Wiring Harness	10		✓	12/25/2016	-22.00	-22.00			968.00	ea
M0002	Mid-Range Speaker Unit	10		✓	12/25/2016	-22.00	-22.00			814.00	ea
M0003	Tweeter Speaker Unit	10		✓	12/25/2016	-22.00	-22.00			812.00	ea
M0004	Crossover	10		✓	12/25/2016	-22.00	-22.00			752.00	ea
M0007	Standard Cabinet	10		✓	12/25/2016	-22.00	-22.00			800.00	ea

Visning af kontrolsiden for materialetilgængelighed.

## Planlægning

### Oversigt

**VIGTIGT Nogle af de funktioner, der beskrives i denne udgivelsesplan, er ikke blevet udgivet endnu.** Tidslinjerne for levering ændres muligvis, og forventet funktionalitet udgives muligvis ikke (se [Microsoft-politik](#)). Få mere at vide: [Nyheder og planlagte tiltag](#)

Planlægningsoptimering giver væsentligt forbedret ydeevne og skalerbarhed, hvilket giver mulighed for indsigt, der næsten er i realtid, i kravændringer. Forbedringerne leveret i denne udgivelsesbølge tilføjer understøttelse af yderligere scenarier, der imødekommer producenternes behov ved hjælp af en kombination af diskret og let-procesfremstilling. Andre forbedringer hjælper producenter (især make-to-order-producenter) med at administrere tidsplanændringer mere effektivt.

### Opdateringer til planlægningsfunktionstilstande med 10.0.32

Aktiveret for	Offentlig forhåndsversion	Generel tilgængelighed
Brugere efter administratoren, udviklere eller analytikere	✓ 6. februar 2023	✓ 1. april 2023

## Forretningsværdi

Hvis funktioner som standard er slået til, hjælper det debitorerne med at holde sig opdateret med de seneste planlægningsfunktioner i Dynamics 365 Supply Chain Management.

## Funktionsdetaljer

Funktioner bliver obligatoriske i 10.0.32-udgivelsen

Disse funktioner er blevet obligatoriske og kan ikke længere deaktiveres.

- **Batchbar autorisation og konsolidering for planlagte bulk- og pakkebatchordrer:** Lader dig bruge batchjobs til at fastholde og konsolidere planlagte masse- og pakkeordrer.
- [Medtag varer med beholdning, når forbehandlingsfiltre er aktiveret](#)
- [Planlagte ordrer forenklet](#)

Funktioner bliver aktive som standard med 10.0.32-udgivelsen

Disse funktioner er nu slået til som standard, men kan stadig deaktiveres manuelt. Disse funktioner er alle målrettet mod at blive obligatoriske med udgivelsesbølge 2 i 2023.

- **Azure Machine Learning Service til behovsprognoser:** Gør det muligt for Azure Machine Learning Service at generere behovsprognoser baseret på historiske data.
- [Forsyningsautomatisering efter bestilling](#)
- [Prioritetsstyret MRP-understøttelse af planlægningsoptimering](#)

Funktioner, der bliver generelt tilgængelige med 10.0.32-udgivelsen

Disse funktioner er nu generelt tilgængelig. De er ikke slået til som standard og skal aktiveres manuelt. Nogle funktioner kan deaktiveres igen efter at være blevet aktiveret, og disse er beregnet til at blive aktiveret som standard med udgivelsesbølge 2 i 2023. Alle disse funktioner er alle beregnet til at blive obligatoriske med udgivelsesbølge 1 i 2024.

- **Overvej lagergennemløbstid, når du opretter en planlagt overførselsordre:** Når en planlagt overførselsordre oprettes, får denne funktion systemet til at overveje lagergennemløbstiden, der er angivet i varens standardordrestillinger, når det beregner modtagelsesdatoen for en planlagt overførselsordre (ved brug af en leveringstidstypen *Ingen* eller *Salg*). Når en specifik overførselstid er valgt, bruges denne værdi til beregning af modtagelsesdatoen, og transportdage tages ikke i betragtning.

## Se også

[Forhåndsversion af Dynamics 365 Supply Chain Management 10.0.32](#) (dokumentation)



## Planlæg fremstilling med Planlægningsoptimering

**VIGTIGT Nogle af de funktioner, der beskrives i denne udgivelsesplan, er ikke blevet udgivet endnu.** Tidslinjerne for levering ændres muligvis, og forventet funktionalitet udgives muligvis ikke (se [Microsoft-politik](#)). Få mere at vide: [Nyheder og planlagte tiltag](#)

Aktiveret for	Offentlig forhåndsversion	Generel tilgængelighed
Brugere, automatisk	Maj 2023	Juli 2023

### Forretningsværdi

Producenter kan nu skifte til Planlægningsoptimering i forbindelse med master-planlægning. Ved at bruge Planlægningsoptimering (planlægningssservice) i stedet for det udfasede planlægningsprogram kan producenterne reducere den tid, der kræves for at køre MRP-job (planlægning af materialekrav), og de fleste organisationer kan nu udføre MRP på få minutter i stedet for timer. På grund af denne forbedrede ydeevne kan du planlægge flere gange om dagen, så du kan modtage ordrer om morgenen og sende dem samme dag eller udføre planlægningssimuleringer for mulige scenarier.

### Funktionsdetaljer

Planlægningsoptimering understøtter nu mange produktionsplanlægningsfunktioner, der tidligere kun blev understøttet af det tidligere, udfasede planlægningsprogram. Dette betyder, at de fleste producenter nu kan gå over til planlægningsoptimering og begynde at få fordel af dens betydelige ydeevneforbedringer og andre fordele. Følgende produktionsfunktioner understøttes nu af denne service:

- **Styklistelinjer (BOM) med multipler eller afrundingsfaktorer:** Opsæt styklister, hvor nogle komponenter er en del af en grupperet komponent, pose, flaske eller lignende. En produktion kan for eksempel benytte en hel trådspole, en fuld flaske sprøjtemaling til at male en delkomponent eller en bestemt mængde væske, hvor dispenseren rummer mindst fem deciliter. I disse tilfælde vil planlægningen tage de angivne multipler eller afrundingsfaktorer i betragtning.
- **Styklistelinjer med negativ mængde:** Tidligere tolkede Planlægningsoptimering stykliste- og formellinjer med negative mængder, såsom at have en mængde på nul, og viste en fejl, hvis du forsøgte at definere dem. Denne udgivelse understøtter styklistelinjer med negative mængder 100 %, hvilket betyder, at du nu kan registrere sam- eller biprodukter. Hvis du for eksempel raffinerer råolie til at producere benzin som hovedproduktet, kan din proces også resultere i biprodukter som diesel, petroleum, nafta og vand. Styklister med negativ mængde giver dig mulighed for at modellere delaktiviteter med fremstilling af produkter, der kan bruges senere i processen, hvilket ofte er tilfældet med vand i kemiske processer.

- **Planlægning med udfoldning af produktionsordrer:** Tidligere kunne Planlægningsoptimering planlægge produktionsordrer individuelt, men ikke med udfoldning. Denne udgivelse giver dig mulighed for at planlægge produktionsordrer med udfoldning, så du kan se alle delproduktionsordrer, varer på lager og overførsler relateret til salgsordrebehovet. Denne egenskab er afgørende for scenarier med bestilling og giver dig mulighed for at levere på obligatoriske datoer til kunder ved at administrere alle tidsplanændringer for en ordre på én gang.
- **Frigiv produktionsordrer med en planlagt startdato tidligere end i dag:** For producenter, hvor produktionsplanændringer er almindelige, eller hvor produktionsordrer kan blive forsinket, er det yderst vigtigt at holde styr på datoen for, hvornår hver produktionsordre blev startet, og endnu mere hvis de ikke blev startet. Med denne udgivelse beholder hver produktionsordre både den forventede færdiggørelsesdato og dens faktiske startdato. Tidligere var sådan, at hvis en produktionsordre var forsinket, så antog planlægningsoptimeringen, at den ville blive gennemført samme dag.

Takket være disse funktioner kan de fleste producenter skifte til planlægningsoptimering. Få flere oplysninger i [tilpasningsanalyse](#) for at se, hvilke funktioner du skal bruge fra Planlægningsoptimering.

Du kan få flere oplysninger om planlægningsoptimering i [Startside for master-planlægning](#).

## Indkøb

### Oversigt

**VIGTIGT Nogle af de funktioner, der beskrives i denne udgivelsesplan, er ikke blevet udgivet endnu.** Tidslinjerne for levering ændres muligvis, og forventet funktionalitet udgives muligvis ikke (se [Microsoft-politik](#)). Få mere at vide: [Nyheder og planlagte tiltag](#)

Investeringer i indkøbs- og indkøbsområdet fortsætter med at være målrettet mod at gøre organisationer mere robuste i deres forsyningskædehandling. I denne udgivelse er fokus på at beskytte nøjagtigheden og integriteten af leverandørens bankkontooplysninger.

### Opdateringer af Indkøbs- og forsyningsfunktionstilstand til 10.0.32

Aktiveret for	Offentlig forhåndsversion	Generel tilgængelighed
Brugere efter administratorer, udviklere eller analytikere	✓ 6. februar 2023	✓ 1. april 2023

### Forretningsværdi

Hvis funktioner som standard er slået til, hjælper det kunderne med at holde sig opdateret med de seneste mulighed for køb og forsyning i Dynamics 365 Supply Chain Management.

## Funktionsdetaljer

### Funktioner bliver obligatoriske i 10.0.32-udgivelsen

Disse funktioner er blevet obligatoriske og kan ikke længere deaktiveres.

- **Tilføj linjer til PO-fakturaer knyttet til en købsaftale:** Gør det muligt at tilføje linjer i en genereret indkøbsordrefaktura før bogføring. Dette kan være nyttigt for at føje linjer til en indkøbsordre, før den bogføres, kan bruges til at føje en servicevare til en faktura, der blev genereret til en indkøbsordre, som er knyttet til en købsaftale.
- **Tillad leverandører at ansøge om indkøbskategorier gennem leverandørsamarbejde:** Giver leverandører mulighed for at anmode om en ny indkøbskategori.
- **Meddelelse om fuldført afsendelse af bud:** Viser en meddelelse om fuldførelse, når der afsendes bud.
- **Ryd op i indkøbsordre-opdateringshistorikken:** Giver dig mulighed for at rydde op i midlertidige historiske poster relateret til indkøbsordreopdateringer. Den tilføjer en ny knap, **Ryd op i historik for indkøbsopdatering**, i handlingsruden på siden **Alle indkøbsordrer**.
- **Deaktiver købsrekvissionsdistributionsnulstillingsknap:** Denne funktion på siden **Regnskabsfordeling** deaktiverer funktionen **Nulstil** for indkøbsrequisitioner, der er under gennemgang.
- **Vedligehold kreditorbankoplysninger vha. arbejdsområdet til kreditorsamarbejde:** Lader sælgere bruge arbejdsområdet **Leverandørsamarbejde** til at indtaste oplysninger, som deres kunder vil bruge til elektroniske betalinger. Du kan se de oplysninger, som leverandørerne har indtastet, vha. en ny forespørgselside. Når oplysningerne er gennemgået og valideret, kan posterne markeres som gennemgået.
- [Forbedringer af indkøbs-cXML](#)
- **Sæt kreditor på hold for indkøbsordrer:** Gør det muligt at sætte en leverandør på hold for indkøbsordrer. Den tilføjer en ny type hold for en *Indkøbsordre*, der markerer en leverandør som på hold for indkøbsordrer. Du kan ikke oprette nye indkøbsordrer for leverandører, der er på hold for indkøbsordrer, men du kan stadig fortsætte med eventuelle åbne fakturaer eller betalinger for disse leverandører.
- [Spørgsmål og svar om tilbudsanmodning](#)

### Funktioner bliver aktive som standard med 10.0.32-udgivelsen

Disse funktioner er nu slået til som standard, men kan stadig deaktiveres manuelt. Disse funktioner er alle målrettet mod at blive obligatoriske med udgivelsesbølge 2 i 2023.

- **Kontrollér enhedspræcision for varer, der ikke er på lager:** Kontroller enhedspræcision for varer, der ikke er på lager.

- **Standardoplysninger om mæglerkontraktmoms på kreditorfakturalinjer:** Introducerer logik til at angive standardværdier for felterne **Salgsmoms** og **Varemoms** på mæglerkontraktens leverandørfakturalinjer. Denne logik anvendes kun, når gebyrtypen på mæglerkontraktlinjen er finans/finans. Varemomsgruppen tager enten sin standardværdi fra mæglerindkøbskategorien (hvis den er konfigureret) eller fra gebyrtypen. Momsgruppen tager sin standardværdi fra kreditorkontoen.
- **Aktivér certificeringsstyring for leverandørsamarbejde:** Giver leverandører mulighed for at tilføje, redigere eller fjerne certificeringer, der er relateret til deres virksomhed, via arbejdsområdet **leverandørsamarbejde**.
- **Begræns antallet af indkøbsordrelinjer pr. batchopgave:** Hjælper dig med at optimere systemets ydeevne, når du bogfører bekræftelser og produktkvitteringer ved at begrænse antallet af indkøbsordrelinjer, der behandles af hver batch-opgave.
- **Bogfør registrerede mængder af lagerførte produkter og rester af ikke-lagerførte produkter til kvitteringer og kreditorfakturaer:** Ændrer, hvordan mængder af ikke-lagerførte produkter (såsom services) bogføres ved behandling af kreditorfakturaer og indgående forsendelser mod indkøbsordrer. Mængdeindstillingen **Registreret og services** fungerer nu som indstillingen **Registreret mængde og ikke lagerførte produkter** og matcher den tilsvarende navngivne indstilling, der allerede er tilgængelig for bogføring af mængder til salgsfølgesedler.
- **Behandling af købskort:** Gør det muligt at holde øje med dit agenturs indkøb og udgifter, mens du bruger købskort.
- [Forseglet budafgivelse på tilbudsanmodninger](#)
- **Synkronisere sporingsdimensioner på interne salgs- og indkøbsordrelinjer:** Giver dig mulighed for at vælge, om serie- og batchnummersporingsdimensioner synkroniseres mellem interne salgs- og indkøbsordrelinjer. Den tilføjer nye indstillinger i fanerne **Indkøbsordrepolitikker** og **Salgsordrepolitikker** på konfigurationssiden **Intern** for kunder og leverandører. Den opdaterer også navnene på nogle få relaterede, nærliggende indstillinger for at gøre det hele mere overskueligt. Hvis du bruger lagerstyringsprocesser (WMS), skal du være opmærksom på, at denne funktion kun synkroniserer batch- og serienumre, når disse dimensioner er over placeringen i destinationsreservationshierarkiet.

#### [Funktioner, der bliver generelt tilgængelige med 10.0.32-udgivelsen](#)

Disse funktioner er nu generelt tilgængelig. De er ikke slået til som standard og skal aktiveres manuelt. Nogle funktioner kan deaktiveres igen efter at være blevet aktiveret, og disse er beregnet til at blive aktiveret som standard med udgivelsesbølge 2 i 2023. Alle disse funktioner er alle beregnet til at blive obligatoriske med udgivelsesbølge 1 i 2024.

- Indstillinger for mailstruktur til ændring og annullering af tilbudsanmodninger:**  
 Giver dig mulighed for at sende e-mails om ændring og annullering af tilbudsanmodninger vha. enten SSRS-rapporter eller e-maildistributør-strukturen. Denne Funktion tilføjer nye indstillinger i feltgrupperne **Ændring** og **Annullering** i fanen **Anmodning om tilbud** på siden **Indkøbs- og forsyningsparametre**. Når denne funktion aktiveres, bliver de nye indstillinger **Send e-mail vha.** tilgængelige og gør det muligt at vælge en foretrukken måde at sende e-mails på. Vælg muligheden *SSRS-rapport* for at sende en e-mail, mens du genererer SSRS-rapporten (dette er standardindstillingen). Denne mulighed skal bruges, hvis kun få personer skal modtage e-mailen, eller hvis rapporten skal leveres som en vedhæftet fil i e-mailen. Vælg *E-maildistributør* for at sende en e-mail vha. e-maildistributørstrukturen. Med *E-maildistributør* kan e-mailen overvåges i den batch-e-mail, der sender statussen. Denne mulighed skal bruges, når du sender e-mails til mange modtagere. Når du bruger *E-maildistributør*, kan rapporten ikke sendes som en vedhæftet fil. Uden denne Funktion sender systemet altid e-mail, mens SSRS-rapporten genereres.

### Se også

[Forhåndsversion af Dynamics 365 Supply Chain Management 10.0.32 \(marts 2023\)](#)  
(dokumentation)

### Gør opdateringer af kreditorens bankkontooplysninger mere sikker

**VIGTIGT Nogle af de funktioner, der beskrives i denne udgivelsesplan, er ikke blevet udgivet endnu.** Tidslinjerne for levering ændres muligvis, og forventet funktionalitet udgives muligvis ikke (se [Microsoft-politik](#)). Få mere at vide: [Nyheder og planlagte tiltag](#)

Aktiveret for	Offentlig forhåndsversion	Generel tilgængelighed
Brugere efter administratorer, udviklere eller analytikere	April 2023	Juni 2023

### Forretningsværdi

Lovlig overholdelse og beskyttelse af kreditorens bankkontooplysninger mod svindel er to af de vigtigste krav til enhver organisation. En af de bedste måder at forhindre svindel på er at implementere de rigtige kontroller til styring af ændringer. Den nye arbejdsproces for godkendelse af kreditorbankkontooplysninger gør det sværere for medarbejdere at begå svig og gør det muligt for finansinspektører og revisorer at overvåge nøjagtigheden af hver kreditors bankkontooplysninger.

## Funktionsdetaljer

Kreditorens bankgodkendelsesarbejdsproces i Dynamics 365 Supply Chain Management sikrer, at bankdata, som er indsendt af kreditorer, er sikre, økonomisk kompatible og beskyttet mod svindel. Virksomheder kan evaluere og godkende alle indkommende ændringer af en kreditors bankkontooplysninger og sikre, at de angivne bankoplysninger overholder deres organisations standarder og politikker. Dette hjælper med at reducere risikoen for svindel ved at opdage og forhindre ikke-godkendte ændringer.

Når du aktiverer arbejdsprocessen i kreditorens bankkonto, vil alle ændringer, der er indsendt for specifikke felter med bankoplysninger blive sendt gennem arbejdsprocessen til godkendelse. Du kan konfigurere godkendelsesudløser og beslutte, om du vil aktivere godkendelsesarbejdsprocessen, når en kreditors bankoplysninger oprettes, ændres eller begge dele.

### Tak for din idé

Tak for din indsendelse af [denne idé](#). Vi har lyttet til din idé, sammen med kommentarer og stemmeafgivelser, så vi bedre kunne beslutte, hvad der skal føjes til vores produktoversigt.

## Administration af produktoplysninger

### Oversigt

**VIGTIGT Nogle af de funktioner, der beskrives i denne udgivelsesplan, er ikke blevet udgivet endnu.** Tidslinjerne for levering ændres muligvis, og forventet funktionalitet udgives muligvis ikke (se [Microsoft-politik](#)). Få mere at vide: [Nyheder og planlagte tiltag](#)

Produktinformationsstyring gør det muligt for virksomheder at administrere information om produkter og produktvarianter centralt gennem hele deres livscyklus, herunder de attributter, konfigurationer, dokumentation og identifikatorer, der er nødvendige for at understøtte vigtige forretningsprocesser. Investeringer på dette område fokuserer fortsat på at øge effektiviteten for virksomheder, der administrerer store produktporteføljer på tværs af store organisationer.

Forbedringerne i denne udgivelsesbølge giver virksomheder mulighed for at dele udgivne produktdata på tværs af juridiske enheder, hvilket reducerer dataduplikering og forenkler vedligeholdelsen.

### Dele produktoplysninger på tværs af grænser for juridiske enheder

Aktiveret for	Offentlig forhåndsversion	Generel tilgængelighed
Brugere efter administratorer, udviklere eller analytikere	✓ 1. april 2023	-

## Forretningsværdi

Virksomheder med mange juridiske enheder og en stor produktportefølje (såsom store salgs- og distributionsnetværk) oplever ofte et væsentligt niveau af dupliserede produktdata. Denne funktion giver dig mulighed for at dele udgivne produktdata på tværs af juridiske enheder og derved reducere mængden af data, der skal opretholdes, samtidig med at opgaven med at vedligeholde produktmasterdata forenkles.

## Funktionsdetaljer

På tværs af virksomheds datadeling kan du dele udgivne produktdata mellem nogle eller alle dine juridiske enheder. Dette giver dig mulighed for at administrere kun en produktpost og derefter udgive og dele den med alle specificerede juridiske enheder.

Vedligeholdelse af en enkelt post forenkler datavedligeholdelsen. Du kan f.eks. dele produktdata mellem alle juridiske enheder, der køber, producerer, distribuerer eller sælger produktet. Hvert produkt kan derefter kun udgives en gang for at gøre det synligt for alle de juridiske enheder, der deler det. Efterfølgende opdateringer af produktet vil også blive delt og er synlig for alle disse juridiske enheder uden at duplikere de produktrelaterede oplysninger.

Du kan også dele specifikke produktdata ved at angive præcist, hvilke tabeller og felter der skal deles. Der findes en skabelon, der hjælper med at forenkle ledelsesoplevelsen.

## Se også

[Produktdeling på tværs af virksomhed](#) (dokumentation)

## Opdateringer til funktionstilstande for administration af produktoplysninger til 10.0.32

Aktiveret for	Offentlig forhåndsversion	Generel tilgængelighed
Brugere efter administratorer, udviklere eller analytikere	✓ 6. februar 2023	✓ 1. april 2023

## Forretningsværdi

Hvis funktioner som standard er slået til, hjælper det debitorerne med at holde sig opdateret med de seneste funktioner for administration af produktoplysninger i Dynamics 365 Supply Chain Management.

## Funktionsdetaljer

Funktioner bliver obligatoriske i 10.0.32-udgivelsen

Disse funktioner er blevet obligatoriske og kan ikke længere deaktiveres.

- [Funktion til styring af oprindelsesland](#)
- [Aktivere administration af ændringer på eksisterende produkter](#)
- **Tekniske meddelelser til produktion:** Når et produkt ændres i den tekniske afdeling, kan det være vigtigt at underrette produktionsafdelingen om disse ændringer. På den måde kan produktionsmedarbejdere træffe passende foranstaltninger, såsom komponentudskiftning, udskiftning af stykliste eller ruteudskiftning. Denne funktion lader dig underrette produktionen om ændringer af produkter, der bliver produceret.
- **Forbedret egenskabsarv til Engineering Change Management:** Forenkler håndteringen af attributter for færdigvarer eller mellemvarer. Når denne funktion er slået til, er det nemmere at identificere alle de attributter, der hører til et element, og du kan vælge de attributter, der skal overføres fra det element til dets overordnede element. Denne funktion er nyttig, når f.eks. en komponent af et færdigt produkt er skrøbeligt, giftigt eller brandfarligt, fordi du nemt kan identificere den skrøbelige, giftige eller brandfarlige egenskab og udbrede den til det færdige produkt.
- [Tjek af produktets parathed](#)
- [Variantgenerering af tekniske produkter](#)

Funktioner bliver aktive som standard med 10.0.32-udgivelsen

Disse funktioner er nu slået til som standard, men kan stadig deaktiveres manuelt. Disse funktioner er alle målrettet mod at blive obligatoriske med udgivelsesbølge 2 i 2023.

- **Ryd op i produktattributværdier:** Tilføjer en periodisk opgave med navnet *Ryd op i produktattributværdier*, der rydder op i poster for produktattributværdier, som ikke længere er knyttet til et produkt via en produktkategori.
- **Udfyld produktattributværdier:** Tilføjer en periodisk opgave, der hedder *Udfyld produktattributværdier*. Denne nye periodiske opgave opretter manglende poster med produktattributværdi for attributter, der er knyttet til produkter via en produktkategori.

## Se også

[Forhåndsversion af Dynamics 365 Supply Chain Management 10.0.32 \(marts 2023\)](#)  
(dokumentation)



## Warehouse Management

### Oversigt

**VIGTIGT Nogle af de funktioner, der beskrives i denne udgivelsesplan, er ikke blevet udgivet endnu.** Tidslinjerne for levering ændres muligvis, og forventet funktionalitet udgives muligvis ikke (se [Microsoft-politik](#)). Få mere at vide: [Nyheder og planlagte tiltag](#)

Løsningen Lagerstedsstyring i Dynamics 365 Supply Chain Management giver et omfattende og fleksibelt sæt funktioner, der kan kombineres og konfigureres til at understøtte et væld af lagerstedslayouts og driftsscenerier

Forbedringerne i denne udgivelse fokuserer på at forenkle konfigurationsoplevelsen, reducere implementeringstiden og give indsigt i ydeevnen og brugen af lagerstyringssystemet. Lagerstedsmedarbejdere, der bruger Warehouse Management-mobilappen, vil opleve brugervenlighed og produktivetsforbedringer, forbedret GS1-stregkodeunderstøttelse, forbedret pakkefunktionalitet, support til iOS-enheder og meget mere.

### Optimer ydeevnen med interne bevægelser i lageret

**VIGTIGT Nogle af de funktioner, der beskrives i denne udgivelsesplan, er ikke blevet udgivet endnu.** Tidslinjerne for levering ændres muligvis, og forventet funktionalitet udgives muligvis ikke (se [Microsoft-politik](#)). Få mere at vide: [Nyheder og planlagte tiltag](#)

Aktiveret for	Offentlig forhåndsversion	Generel tilgængelighed
Brugere efter administratorer, udviklere eller analytikere	April 2023	-

### Forretningsværdi

Virksomheder, der bruger batch- eller seriesporede varer, kræver lagerbehandling, der er både hurtig og effektiv. Denne funktions muligheder forbedrer alle lagerbevægelser ydeevne, blandt andet med batch- og seriesporede varer, og dermed kan de lagermedarbejdere, der behandler lageropgaver, arbejde hurtigere og mere effektivt.

### Funktionsdetaljer

En ny trinvis tilgang til håndtering af batch- og seriesporede varer forbedrer lagerstyringssystemets evne til at spore interne bevægelser. Dette forbedrer ydeevnen og gør det muligt for lagermedarbejdere at være hurtige og effektive, når de behandler enhver lagerflytningsopgave for alle typer varer, inklusive dem, der spores efter batch- eller serienummer.

Denne funktion erstatter den tidligere type lagertransaktion med en ny type, som er målrettet mod aktiviteter, hvor man behandler interne lagerbevægelser uden økonomisk indvirkning.

## Se også

[Introduktion til lagerstedsspecifikke lagertransaktioner](#) (blog)

[Lagerstedsspecifikke lagertransaktioner](#) (dokumentation)

## Køre Warehouse Management-mobilappen på iOS-enheder

**VIGTIGT Nogle af de funktioner, der beskrives i denne udgivelsesplan, er ikke blevet udgivet endnu.** Tidslinjerne for levering ændres muligvis, og forventet funktionalitet udgives muligvis ikke (se [Microsoft-politik](#)). Få mere at vide: [Nyheder og planlagte tiltag](#)

Aktiveret for	Offentlig forhåndsversion	Generel tilgængelighed
Brugere, automatisk	✓ 30. januar 2023	April 2023

## Forretningsværdi

Virksomheder med en standard for at bruge Apple iOS som deres mobile platform, eller som allerede bruger mobilenheder med iOS, kan nu udnytte denne investering, når de implementerer Dynamics 365 Supply Chain Management i deres lagerdrift. Warehouse Management-mobilappen til Supply Chain Management fås nu til både iOS- samt Microsoft Windows- og Google Android-plattformene.

## Funktionsdetaljer

Warehouse Management-mobilappen fås nu til Apple iOS-enheder såsom iPads og iPhones. Det giver lagermedarbejdere mulighed for at udføre lageropgaver og kan forbindes direkte til dit Dynamics 365 Supply Chain Management-miljø. Når arbejdere bruger Warehouse Management-mobilappen, kan de udføre materialehåndtering, modtagelse, plukning, læg på lager, cyklustælling, produktionsopgaver og meget mere direkte på lageret.

## Pakke forsendelser hurtigt og robust

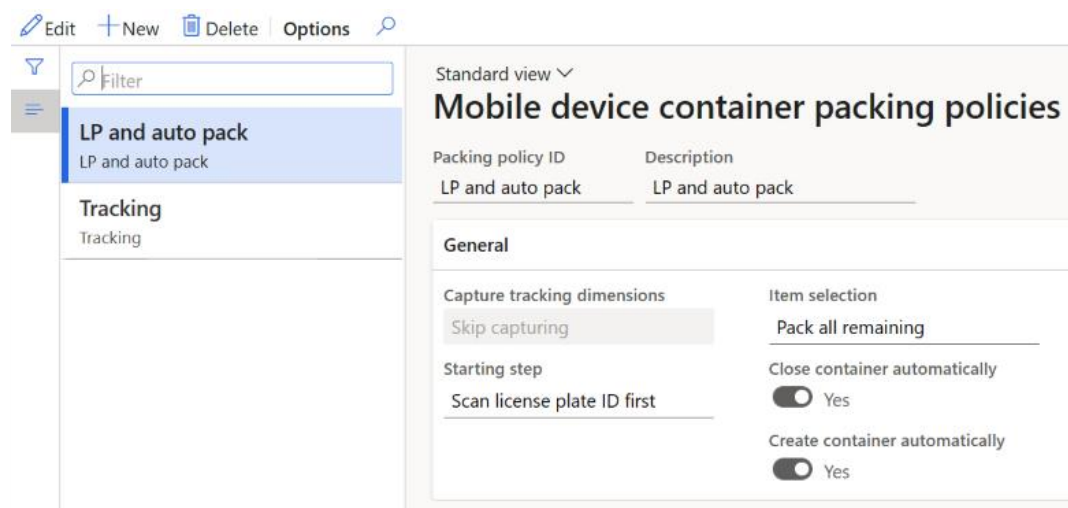
Aktiveret for	Offentlig forhåndsversion	Generel tilgængelighed
Brugere efter administratorer, udviklere eller analytikere	✓ 6. februar 2023	✓ 1. april 2023

## Forretningsværdi

Virksomheder, der sender store varer eller har store pakkeområder, skal give lagermedarbejdere en meget responsiv mobilapplikation, der giver fleksibilitet til kørsel af pakkeaktiviteter. Warehouse Management-mobilappen til Dynamics 365 Supply Chain Management giver lagerarbejdere mulighed for at pakke og lukke den sidste container i en forsendelse uden at vente på, at backend-systemet behandler en salgseddell, hvilket gør pakkeprocessen hurtigere og mere solid.

## Funktionsdetaljer

Denne funktion giver lagerarbejdere mulighed for at arbejde hurtigere og gå videre til deres næste opgave med det samme. Den bygger på funktionen [Pak forsendelserne med Warehouse Management-mobilappen](#), som blev lanceret sidste år, der gør det muligt for lagermedarbejdere at administrere og registrere pakkearbejde vha. en mobilenhed, og dermed får arbejdere, der sender store genstande eller arbejder i store pakkeområder, mere fleksibilitet.



Skærbillede af pakkepolitikker for mobilenhedscontainer.

## Se også

[Pakkecontainere med Warehouse Management-mobilappen](#) (dokumentation)

## Opdateringer til Warehouse Management-funktionstilstand til 10.0.32

Aktiveret for	Offentlig forhåndsversion	Generel tilgængelighed
Brugere efter administratorer, udviklere eller analytikere	✓ 6. februar 2023	✓ 1. april 2023

## Forretningsværdi

Hvis funktioner som standard er slået til, hjælper det kunderne med at holde sig opdateret med de seneste funktioner for lagerstedsadministration i Dynamics 365 Supply Chain Management.

## Funktionsdetaljer

Funktioner bliver obligatoriske i 10.0.32-udgivelsen

Disse funktioner er blevet obligatoriske og kan ikke længere deaktiveres.

- **Tillad redigering af fysisk dimension for et frigivet produkt og dets håndteringsenhed:** Tillad redigering af fysiske dimensioner for et frigivet produkt og dets håndteringsenhed. Ændringer synkroniseres tilbage til de tilsvarende værdier på det frigivne produkt. Ændringer i bruttovægten ændrer nettovægten på det frigivne produkt til bruttovægten minus egenvægt.
- [Automatisk opdatering af forsendelse](#)
- **Cross-docking-skabeloner med placeringsdirektiver:** Lader dig bruge placeringsdirektiver for at hjælpe med at bestemme den bedste placering at flytte cross-docking-beholdning til. For at konfigurere dette skal du tildele en direktivkode til hver relevant cross-docking-skabelon. Hver direktivkode identificerer et unikt lokationsdirektiv.
- **Udskudt put – container:** Udvider den udskudte behandlingsfunktionalitet for arbejde, der bruger containere.
- **Deaktiver forventede kvitteringer fra kvalitetsordrer, der prøver på blokeret beholdning:** Forhindrer systemet i at oprette forventede kvitteringstransaktioner for kvalitetsordrer, der prøver lagerbeholdningen med en blokerende status.
- **Udnyttelse af varekonsolideringslokation:** Den nye side til udnyttelse af lokation gør det muligt for lagerstedschefer at se og filtrere volumenudnyttelsen af lokationer på hele lagerstedet. Hvis det er nødvendigt, kan ledere vælge lokationer og oprette lagerflytningsarbejde direkte fra siden for at konsolidere varer og derved udnytte lagerpladsen bedre.
- **Modtagelseshistorik for id-etiket:** Logger alle id-etiketter, der er registreret via menupunkterne **Id-etiketmodtagelse** og **Id-etiketmodtagelse og -afsætning**. Hver post gemmer id-etiket, last- og forsendelsesoplysninger, dato og klokkeslæt for modtagelse og bruger-id for den arbejder, der håndterede id-etiket. Disse oplysninger vises på siden **Id-etiketmodtagelseshistorik**.
- [Lokationsvejledning til aldersfordeling af lagerpluk](#)
- **Manuel forsendelseskonsolidering:** Den manuelle konsolidering af forsendelser er et tidsdrevet krav. Nogle forsendelser bliver konsolideret ved frigivelse til lager, mens nogle bør konsolideres, når de allerede er ved kajen.

- **Manuel overførsel af linjeplukservices til administratorer eller lignende betroede brugere:** Giver administratorer mulighed for manuelt at plukke lagertransaktioner, der er relateret til salgslinjer, herunder linjer, der allerede er udgivet til lagerstedet.
- [Maksimal udførelsestid for oprydningssjob for disponibel lagerbeholdning i lagerstyring](#)
- **Nye sider med lastplanlægningspanel:** Aktiverer to nye sider i lastplanlægningspanelet – **Indgående lastplanlægningspanel** og **Udgående lastplanlægningspanel**.
- **Bølgetrinskode for hele organisationen:** Aktiverer bølgetrinskode for alle juridiske enheder. Planlægningsbølgekode sikrer, at planlægningsbølgekode ikke længere baseres på fri tekst, men på koder, som er gemt i en dedikeret tabel. Fremover skal brugere vælge mellem planlægningsbølgekode, som er defineret i forvejen, når planlægningsbølgekode bruges til at knytte bestemte bølgemetodeforekomster til deres tilsvarende skabeloner.
- **Bølgemetoden "Planlæg oprettelse af arbejde" for hele organisationen:** Når denne funktion aktiveres, konfigureres bølgemetoden *Planlæg oprettelse af arbejde* til at køre i parallelt på alle juridiske enheder. Flere yderligere indstillinger vil også blive påvirket.
- **Systembaseret arbejdsrækkefølge for hele organisationen:** Systembaseret arbejdsrækkefølge gør det muligt at sortere og filtrere, hvilke arbejdsordrer systemet vil vise brugeren, så de kan udføres. Denne funktion løser scenarier, hvor yderligere kriterier er nødvendige for at få lagerplukningsprocessen til at fungere (f.eks. baseret på forsendelsestid, plukkezone, lokationsprofil eller en kombination af forskellige kriterier). Denne funktion gør det muligt at bruge systembaseret arbejdsrækkefølge for alle juridiske enheder i organisationen.
- [Udgående sortering](#)
- [Emballageproduktdimensioner](#)
- [Kvalitetsstyring for lagerstedsprocesser](#)
- **Genopfyldning over lokationskapacitet:** Nogle lagersteder med store mængder eller begrænset plads skal muligvis sende en større mængde af en vare på en dag, end hvad der passer til plukkestedet. Genopfyldning over lokationskapacitet gør det muligt at oprette alt genopfyldningsarbejde, der er nødvendigt for dagen og administrerer tilgængeligheden af genopfyldningsarbejdet for at sikre, at pluklokationen ikke løber tør for lagerbeholdning, men heller ikke går over kapaciteten.
- **Understøttelse af skaleringsenheder til arbejdslistor for lagerapps:** Denne funktion opdaterer måden, hvorpå arbejdslistekonfigurationer for lager-appen gemmes i databasen vha. tabelnavne i stedet for tabel-id'er. Administratorer kan stadig konfigurere, hvilke felter der vises på arbejdslisten, og der er ingen ændringer i brugergrænsefladen.
- [Scan GS1-stregkoder](#)
- [SPlanlæg arbejdsoprettelse](#)

- [Systembaseret klyngepluk](#)
- [Systembaseret arbejdsrækkefølge](#)
- [Dataforespørgselsflow til app til Warehouse management](#)
- **Program til lagerstyring – tom GTD:** Denne funktion er kun til russisk lokalisering. Den giver arbejdere, der bruger Warehouse Management-mobilappen, mulighed for at lade russiske toldangivelsesnumre (GTD'er) være tomme, når det er nødvendigt. Hvis GTD-sporingsdimensionen er konfigureret til at tillade tomme værdier, accepterer systemet tomme værdier for GTD for lageraktiviteter, hvis varerne er på lager.
- [Regel for frigivelse til lagersted](#)
- [Funktion til bølgestopbygning](#)
- [Kode for bølgetrin](#)
- [Opdel arbejde](#)
- **Valider de valgte skabeloner til genopfyldningsjob:** Hjælper med at sikre, at brugerne vælger gyldige genopfyldningsskabeloner, når de konfigurerer et genopfyldningsjob. Denne funktion forhindrer brugere i at oprette et genopfyldningsjob uden en skabelon og i at vælge skabeloner af typen **Bølgeefterspørgsel**, som ikke skaber noget genopfyldningsarbejde og kan tage lang tid at behandle.
- **Brug hurtigere API til containere, der lukker/genåbner på pakkestationen:** Opretter lagertransaktioner relateret til containere vha. en ny letvægtsproces for at forbedre ydeevnen ved lukning eller genåbning af containere under manuel pakkestationsbehandling.

#### Funktioner bliver aktive som standard med 10.0.32-udgivelsen

Disse funktioner er nu slået til som standard, men kan stadig deaktiveres manuelt. Disse funktioner er alle målrettet mod at blive obligatoriske med udgivelsesbølge 2 i 2023.

- **Lav fejlen om til en advarsel ved frigivelse af en belastning, hvor der ikke er en tilstrækkelig mængde til rådighed:** Denne funktion gør det muligt at ændre fejlen til en advarsel, når en bruger forsøger at frigive en belastning for en ordre, hvor der ikke er en tilstrækkelig mængde.
- **Forbedret parser til GS1-stregkoder:** Aktiverer en forbedret parser til GS1-symboldata. Parseren implementerer den generelle GS1-specifikationsalgoritmen til fortolkning af GS1-symboler og inkluderer stærkere valideringer af datas korrekthed.

- **Evaluer arbejdsoverskriftspauser før arbejdsoverskriftsmaksimum under oprettelse af arbejde:** Giver mulighed for mere optimal arbejdsoverskriftsgruppering under oprettelse af arbejde, hvilket kan føre til færre oprettede arbejdsoverskrifter. Dette opnås ved at ændre rækkefølgen, hvori arbejdsoverskriftsmaksimum og arbejdsoverskriftspauser evalueres under oprettelse af arbejde. Når denne Funktion er aktiveret, evalueres arbejdsoverskriftspauserne før arbejdsoverskriftsmaksimum.
- **Inkluder både Bekræftet afsendelses- og Bekræftet modtagelsesdato i datofiltre i panelet Lastplanlægning:** Udvider den nuværende filtreringsmulighed for felterne **Afsendelsesdato** og **Modtagelsesdato** på siden med **panelet Lastplanlægning**, så du kan inkludere salgsordrelinjens datoer for **Bekræftet afsendelse** og **Bekræftet modtagelse** og finde ud af, hvilke linjer der skal tilføjes i en last. Hvis disse datofelter er tomme, filtreres ordrelinjer ud fra datoer for henholdsvis **Anmodet forsendelse** og **Anmodet modtagelse**.
- [Forbedringer af modtagelse af id](#)
- [Validering af id på kildedokumentlinjer](#)
- [Forbedringer af linjereservation for funktionen formular for batchnummerreservation](#)
- **Over kvittering for lastmængder:** Gør det muligt at vælge, om du vil tillade eller forhindre mængder over kvittering for indgående last. Mængder over kvittering forekommer, når en medarbejder registrerer en mængde, der er større end den resterende uregistrerede mængde for en valgt last (justeret for procentdel for overlevering).
- [Pakkearbejde for pakkestationer](#)
- **Overordnede id'er kan ikke være destinations-id'er:** Gør brugen af et nyt destinations-id påkrævet ved behandling af plukarbejde fra et overordnet id. Dette gælder for salg, lagerbevægelser, overførselsudstedelse og produktionsplukning.
- [Gruppering af pluklinje](#)
- **Indkøbsordreantal tilbage til beregning af belastning vha. registrerede antal:** Med denne funktion erstattes beregningen af **Antal, der endnu ikke er læsset** for en købsordrelinje med en visning, der viser den registrerede mængde markeret med en last.
- **Ændring af transaktionsstatus for rettelse af følgeseddel for salgsordrerettelse/annullering:** Denne funktion sørger for, at behandlingen af en annullering/rettelse af følgesedlen til en salgsordre ændrer lagertransaktionsstatussen til **OnOrder**, hvis transaktionslinjen ikke er knyttet til en lastlinje i lokationsstyring.
- [Forbedringer af arbejdspolitikken for indgående arbejde](#)

### Funktioner, der bliver generelt tilgængelige med 10.0.32-udgivelsen

Disse funktioner er nu generelt tilgængelig. De er ikke slået til som standard og skal aktiveres manuelt. Nogle funktioner kan deaktiveres igen efter at være blevet aktiveret, og disse er beregnet til at blive aktiveret som standard med udgivelsesbølge 2 i 2023. Alle disse funktioner er alle beregnet til at blive obligatoriske med udgivelsesbølge 1 i 2024.

- **Indstillinger for opdatering af leveringsmåden for salgsordrelinjer ved oprettelse af laster:** Giver dig mulighed for at bruge kundeindstillinger til at kontrollere, om salgsordrelinjer tildeles en tilsvarende transportform, første gang du opretter en last for en eller flere linjer, der hører til en salgsordre. Denne funktion sikrer, at når du opretter en last for en salgsordrelinje, så vil systemet respektere kundeindstillingen for opdatering af linjer baseret på ændringer i salgsordrens overskrift.
- **Indstillinger for validering af udløbsdatoer for ingrediensbatch:** Denne funktion gør det muligt at vælge, hvilken dato der bruges til at validere udløbet af en ingrediensbatch, når du laver en fysisk reservation fra en stykliste (BOM) eller formellinje.
- **Funktionen Tilbagefør afstemning:** Omvendt match for udligningsprocessen.

### Se også

#### [Forhåndsversion af Dynamics 365 Supply Chain Management 10.0.32 \(marts 2023\)](#)

(dokumentation)

### Registrer flere GS1-etiketsegmenter samtidigt

**VIGTIGT Nogle af de funktioner, der beskrives i denne udgivelsesplan, er ikke blevet udgivet endnu.** Tidslinjerne for levering ændres muligvis, og forventet funktionalitet udgives muligvis ikke (se [Microsoft-politik](#)). Få mere at vide: [Nyheder og planlagte tiltag](#)

Aktiveret for	Offentlig forhåndsversion	Generel tilgængelighed
Brugere, automatisk	Maj 2023	Juli 2023

### Forretningsværdi

Medarbejdere hos virksomheder, der bruger GS1-stregkodelabels til at kode flere oplysninger til en enkelt stregkodeetiket, kan nu registrere al denne information med en enkelt scanning. Det gør det muligt for medarbejdere at arbejde mere effektivt, når de håndterer varer på lagerstedet.



## Funktionsdetaljer

Denne funktion bygger på den eksisterende GS1-stregkodelabelsupport leveret af Warehouse Management-mobilappen til Dynamics 365 Supply Chain Management. En vigtig innovation af GS1-standarden er dens understøttelse af kodning af flere typer information til en enkelt stregkode, og medarbejdere, der bruger Warehouse Management-mobilappen, kan nu registrere al denne information med kun én scanning. Denne funktion vil hjælpe med at forbedre effektiviteten af mange indgående og udgående lagerbehandlingsflows.

## Forbedr medarbejdernes effektivitet med optimeret skærmlayout til mobilenheder

**VIGTIGT Nogle af de funktioner, der beskrives i denne udgivelsesplan, er ikke blevet udgivet endnu.** Tidslinjerne for levering ændres muligvis, og forventet funktionalitet udgives muligvis ikke (se [Microsoft-politik](#)). Få mere at vide: [Nyheder og planlagte tiltag](#)

Aktiveret for	Offentlig forhåndsversion	Generel tilgængelighed
Brugere, automatisk	Maj 2023	Juli 2023

## Forretningsværdi

Med mangel på arbejdskraft og færdigheder, der påvirker lagerdriften på tværs af mange brancher, er arbejdstagernes effektivitet og produktivitet et stort problem. Det løser Warehouse Management-mobilappen til Dynamics 365 Supply Chain Management ved at levere optimerede skærmlayouts, der gør bedre brug af produktbilleder til at guide plukaktiviteter og øge medarbejdernes effektivitet.

## Funktionsdetaljer

Warehouse Management-mobilappen forbedrer medarbejdernes effektivitet ved at levere følgende brugervenlige forbedringer:

- Flere nøglefelter kan fremhæves på skærmen for at hjælpe med at henlede arbejdernes opmærksomhed på de vigtigste oplysninger hurtigere.
- Billeder af varer, som hjælper arbejdere med at identificere varer hurtigere, kan vises som miniaturebilleder, som arbejdere kan vælge for at zoome ind for at få flere detaljer, når det er nødvendigt.

## Optimer implementering og vedligeholdelse af lagerstyring

**VIGTIGT Nogle af de funktioner, der beskrives i denne udgivelsesplan, er ikke blevet udgivet endnu.** Tidslinjerne for levering ændres muligvis, og forventet funktionalitet udgives muligvis ikke (se [Microsoft-politik](#)). Få mere at vide: [Nyheder og planlagte tiltag](#)

Aktiveret for	Offentlig forhåndsversion	Generel tilgængelighed
Administratorer, udviklere, marketingmedarbejdere eller analytikere, automatisk	Maj 2023	Juli 2023

## Forretningsværdi

Effektive implementerings- og vedligeholdelseserfaringer er vigtigst, for at ethvert vellykket lagerstyringssystem kan fungere. Virksomheder har brug for nøjagtige og optimale systemkonfigurationsværktøjer, der også hjælper med at reducere uddannelsesomkostningerne. Dynamics 365 Supply Chain Management leverer nu et værktøjssæt, der lader virksomheder starte deres oprindelige lagerstyringsopsætning og samtidig hjælpe dem med at justere konfigurationen uden problemer, efterhånden som deres forretningsbehov ændrer sig. Nye værktøjer til overvågning, fejlfinding og visualisering af lagerprocesser vil strømline den hurtige implementerings- og konfigurationsoplevelse, samtidig med at de reducerer tiden og omkostningerne i forbindelse med implementering af lagerstyring.

## Funktionsdetaljer

Nye funktioner i Dynamics 365 Supply Chain Management hjælper lagerchefer med at opsætte, overvåge, finde fejl og vedligeholde deres lagerstyringssystem. Systemet indeholder nu værktøjer, der hjælper med at forbedre effektiviteten ved at gøre det muligt for lagerchefer at:

- Opsætte og konfigurere Supply Chain Management via en forretningsfokuseret brugeroplevelse, der understøttes af sikkerhedsforanstaltninger, så resultatet altid bliver godt.
- Håndtere og administrere komplekse lagerkonfigurationer ved hjælp af en forenklet konfigurations- og vedligeholdelsesoplevelse, som er udviklet med henblik på effektivitet.
- Bekræfte deres lagerkonfiguration ved hjælp af overvågningsværktøjer, der sørger for, at forretningsprocesser fungerer fejlfrit.
- Lave løbende eller banebrydende lagerkonfigurationsændringer ved hjælp af ændringsstyringsværktøjer, der hjælper ledere med at tilpasse systemet, så de hurtigt kan tilpasse sig skiftende forretningsbehov.

## Optimer lagerstyringsprocesser

**VIGTIGT Nogle af de funktioner, der beskrives i denne udgivelsesplan, er ikke blevet udgivet endnu.** Tidslinjerne for levering ændres muligvis, og forventet funktionalitet udgives muligvis ikke (se [Microsoft-politik](#)). Få mere at vide: [Nyheder og planlagte tiltag](#)

Aktiveret for	Offentlig forhåndsversion	Generel tilgængelighed
Brugere efter administratorer, udviklere eller analytikere	Maj 2023	Juli 2023

### Forretningsværdi

Optimering af konfigurationen af grundlæggende lagerstyringsprocesser er en vigtig del af strømliningen af lagerdriften samt nedbringelse af udgifter og antallet af fejl. Det giver virksomheder en bedre forståelse af deres lagerstyringssystem og hjælper med at gøre lagerdriften mere effektiv. Det nye værktøjssæt til Dynamics 365 Supply Chain Management gør virksomheder i stand til at opdage optimeringsmuligheder relateret til konfiguration og drift af varehouse. Nye værktøjer til overvågning, optimering og fejlfinding vil forbedre synlighed, understøtte hurtig implementering og vedligeholdelse og reducere arbejdsbyrden samt omkostningerne forbundet med implementering af warehouse management-processer (WMS) i Supply Chain Management.

### Funktionsdetaljer

Nye optimeringsværktøjer til Dynamics 365 Supply Chain Management gør lagerchefer i stand til at administrere og forbedre deres lagerstyringssystem. Med disse værktøjer kan lagerchefer:

- Overvåge og evaluere lagerkvalitet, effektivitet og produktivitet ved hjælp af innovative løsninger til måling af konfigurations- og driftseffektivitet.
- Forstå og optimere lagerstyringsprocesserne ved hjælp af brugervenlige værktøjer til at se og overvåge konfigurationen og driften af lagerstyringssystemet.

# Dynamics 365 Project Operations

## Oversigt

**VIGTIGT** Planen for udgivelsesbølge 1 i 2023 dækker alle nye funktionaliteter, der er planlagt til at blive leveret på markedet fra april 2023 til september 2023. I denne artikel finder du produktoversigten, og hvad der er nyt og planlagt til **Dynamics 365 Project Operations**.

## Oversigt

[Video: Learn about this product's new capabilities](#)

Dynamics 365 Project Operations samler dine salgs-, ressource-, projektledelses- og økonomiteams i én applikation, så de kan vinde flere handler, fremskynde leveringen, styrke medarbejderne og øge rentabiliteten. Applikationen giver den nødvendige synlighed, samarbejde og smidighed i hele projektets livscyklus for at skabe succes for projektcentrerede virksomheder. Baseret på Microsoft Power Platform giver den kunderne et uovertruffent udvalg af funktioner, der gør det muligt for alle at analysere, handle og automatisere på tværs af deres organisation for at transformere deres servicevirksomhed fra bunden. Den er alt, hvad du har brug for til at køre dine projekthandlinger, lige fra aftalestyring til økonomi, i én og samme applikation.

Til udgivelsesbølge 1 i 2023 leverer vi funktionelt rige scenarier inden for følgende områder:

- Forbedre brugeroplevelsen og inkorporere ydeevneinvesteringer i projekttestimering, salgsprocesser og projektfakturering.
- Implementer projektbudgettering og tidsinddelt prognose for ressource-/ikke-lagerførte udrulninger af Project Operations.
- Brug de forbedrede meddelelser, godkendelser og specificeringsupport i udgiftsmobilapplikationen.
- Brug avancerede omkostnings- og omsætningsudsættelser med tids- og materialeprojekter til lagerførte eller produktionsbaserede scenarier.
- Tillad annullering af PO-kvitteringer med forbundne varekrav.

## Investeringsområder



### *Investeringsområder*

Du kan få mere at vide om hele det sæt funktioner, der leveres under denne udgivelsesbølge, ved at **tjekke udgivelsesplanen for Dynamics 365 Project Operations** herunder:

[Tjek udgivelsesplanen](#)


## Til applikationsadministratorer

### **Brugerpåvirkende funktioner til brugeroplevelsen aktiveres automatisk**

Brugerpåvirkende funktioner bør gennemgås af applikationsadministratorer. Dette letter håndteringen af udgivelsesændringer og muliggør en vellykket onboarding af nye muligheder, der udgives til markedet. For den komplette liste skal du kigge efter alle funktioner, der er mærket "Brugere, automatisk" i udgivelsesplanen.

### **Funktioner, der skal aktiveres af applikationsadministratorer**

Denne udgivelsesbølge indeholder funktioner, der skal aktiveres eller konfigureres af administratorer, producenter eller forretningsanalytikere for at være tilgængelige for deres brugere. For den komplette liste skal du kigge efter alle funktioner, der er mærket "Brugere af administratorer, producenter eller analysatorer" i udgivelsesplanen.



*Få mest muligt ud af Project Operations*

## Få mest muligt ud af Project Operations

Nyttige link	Beskrivelse
<a href="#">Udgivelsesplan</a>	Se alle funktioner i denne udgivelse.
<a href="#">Produktopdateringer</a>	Hold dig opdateret om de seneste produktopdateringer.
<a href="#">Udgivelseskalender</a>	Kend vigtige udgivelsesmilepæle.
<a href="#">Licensering</a>	Øg din forståelse af, hvordan du licenserer Project Operations.
<a href="#">Produktdokumentation</a>	Finde dokumentation for Project Operations.
<a href="#">Brugercommunity</a>	Deltag i Project Operations-community'et sammen med eksperter og kolleger.
<a href="#">Kommende arrangementer</a>	Finde og tilmelde dig personlige arrangementer og online hændelser.
<a href="#">Forhåndsversioner af produkter</a>	Start her med Project Operations.

## Nyheder og planlagte tiltag til Dynamics 365 Project Operations

I dette emne beskrives de funktioner, der er planlagt til udgivelse fra april 2023 til september 2023. Da dette emne viser funktioner, der måske ikke er udgivet endnu, kan **tidsplanerne for levering måske blive ændret, og den forventede funktionalitet udgives muligvis ikke**. Gå til [Microsoft-politik](#) for at få flere oplysninger.

I kolonnen **Generel tilgængelighed** bliver funktionen leveret i løbet af den angivne måned. Leveringsdatoen kan være en hvilken som helst dag i den pågældende måned. Udgivne funktioner viser den fulde dato, inklusive udgivelsesdatoen.

Denne markering (✓) viser, hvilke funktioner der er udgivet til offentlig forhåndsversion eller tidlig adgang og til offentlig forhåndsversion, tidlig adgang og generel tilgængelighed.

Funktion	Aktiveret for	Offentlig forhåndsversion	Generel tilgængelighed
<a href="#">Brug udskydelser til lager- eller produktionsprojektscenarier</a>	Brugere efter administratorer, udviklere eller analytikere	April 2023	Juni 2023
<a href="#">Definere arbejdstimer fra dag til dag, der varierer for hvert projekt</a>	Brugere efter administratorer, udviklere eller analytikere	-	August 2023
<a href="#">Udnyt tilbud, gevinst, forbedring af kontraktoprettelse</a>	Brugere efter administratorer, udviklere eller analytikere	-	September 2023
<a href="#">Brugervenlighed og ydeevneforbedringer i projektfakturering</a>	Brugere efter administratorer, udviklere eller analytikere	-	September 2023
<a href="#">Bruge udgiftsmobilapplikation til intuitive oplevelser med udgiftsindtastning</a>	Brugere efter administratorer, udviklere eller analytikere	Maj 2023	September 2023
<a href="#">Modernisere brugeroplevelser til tidsindtastning</a>	Brugere efter administratorer, udviklere eller analytikere	Juni 2023	September 2023
<a href="#">Annullere PO-kvitteringer med forbundne varekrav</a>	Brugere efter administratorer, udviklere eller analytikere	Juli 2023	Annonceres

Funktion	Aktiveret for	Offentlig forhåndsversion	Generel tilgængelighed
<a href="#">Administration af projektbudget og tidsfaseprognose</a>	Brugere efter administratorer, udviklere eller analytikere	September 2023	Annonceres

Beskrivelse af kolonneværdierne **Aktiveret for**:

- **Brugere, automatisk:** Disse funktioner omfatter ændringer i brugeroplevelsen og aktiveres automatisk.
- **Administratorer, udviklere, marketingmedarbejdere eller analytikere, automatisk:** Disse funktioner er beregnet til at blive brugt af administratorer, udviklere, marketingmedarbejdere eller forretningsanalytikere og aktiveres automatisk.
- **Brugere af administratorer, udviklere eller analytikere:** Disse funktioner skal aktiveres eller konfigureres af administratorer, udviklere eller forretningsanalytikere for at være tilgængelige for deres brugere.

Hvis du vil have liste over lande/områder, hvor Dynamics 365-virksomhedsprogrammer er tilgængelige, skal du se [Vejledning om international tilgængelighed](#). Du kan få flere oplysninger om geografiske områder og datacentre (områder) ved at gå til siden [Dynamics 365- og Microsoft Power Platform-tilgængelighed](#).

## Brug udskydelser til lager- eller produktionsprojektscenarier

**VIGTIGT Nogle af de funktioner, der beskrives i denne udgivelsesplan, er ikke blevet udgivet endnu.** Tidslinjerne for levering ændres muligvis, og forventet funktionalitet udgives muligvis ikke (se [Microsoft-politik](#)). Få mere at vide: [Nyheder og planlagte tiltag](#)

Aktiveret for	Offentlig forhåndsversion	Generel tilgængelighed
Brugere efter administratorer, udviklere eller analytikere	April 2023	Juni 2023

## Forretningsværdi

Der er en stigende tendens i moderne organisationer til at transformere deres forretningsmodeller til at sælge projektbaseret arbejde og abonnementsbaserede services i en konsolideret kontraktaftale. Dynamics 365 Finance har frigivet nye funktioner til at hjælpe med at administrere abonnementsbaserede services. Disse funktioner omfatter muligheden for at konfigurere og bruge avancerede omkostnings- og omsætningsudsættelser. Med denne opdatering understøtter Microsoft Dynamics 365 Project Operations til produktions- eller lagerscenarier disse funktioner.



## Funktionsdetaljer

Denne funktion omfatter følgende funktionaliteter:

- Konfiguration af omkostnings- og omsætningsudsættelser for forskellige projektransaktionstyper.
- Registrering af udskudte omkostninger og indtægter til projektets delbog.
- Justering af projektransaktioner med udskydelse af omkostninger og indtægter.

*Avanceret udskydelse af omkostninger og indtægter med projekter*

## Definere arbejdstimer fra dag til dag, der varierer for hvert projekt

**VIGTIGT Nogle af de funktioner, der beskrives i denne udgivelsesplan, er ikke blevet udgivet endnu.** Tidslinjerne for levering ændres muligvis, og forventet funktionalitet udgives muligvis ikke (se [Microsoft-politik](#)). Få mere at vide: [Nyheder og planlagte tiltag](#)

Aktiveret for	Offentlig forhåndsversion	Generel tilgængelighed
Brugere efter administratorer, udviklere eller analytikere	-	August 2023

## Forretningsværdi

Denne funktion giver mulighed for at definere arbejdstimer for hver dag for hvert projekt, så projekter, der leveres i forskellige regioner, kan planlægge tidsplaner og ressourcekapacitet baseret på praksis i deres region.

## Funktionsdetaljer

Med udgivelsen af denne funktion kan en organisation definere standardadfærden for varighedsfeltet på en opgave, når den beregner, hvor mange timer der er på en dag, en uge eller hvor mange dage der antages i en måned. Denne funktion vil også understøtte muligheden for, at denne præcision kan justeres på projektbasis af projektlederen.

## Udnyt tilbud, gevinst, forbedring af kontraktoprettelse

**VIGTIGT Nogle af de funktioner, der beskrives i denne udgivelsesplan, er ikke blevet udgivet endnu.** Tidslinjerne for levering ændres muligvis, og forventet funktionalitet udgives muligvis ikke (se [Microsoft-politik](#)). Få mere at vide: [Nyheder og planlagte tiltag](#)

Aktiveret for	Offentlig forhåndsversion	Generel tilgængelighed
Brugere efter administratorer, udviklere eller analytikere	-	September 2023

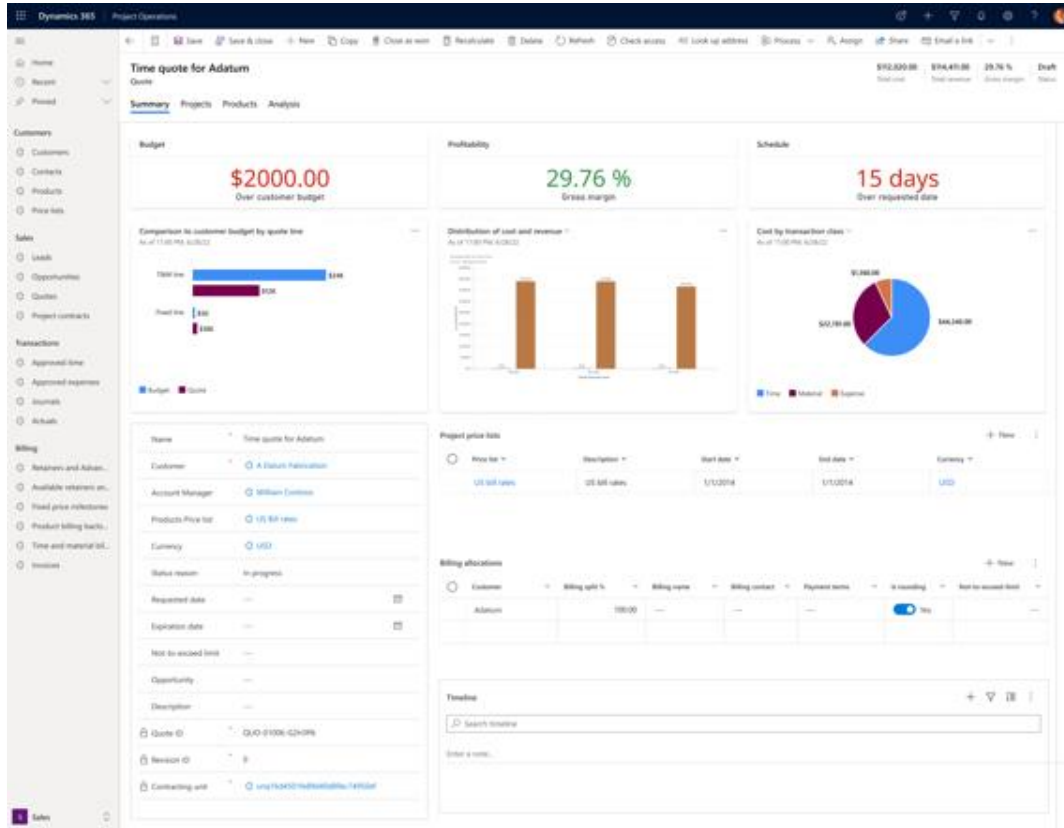
## Forretningsværdi

Forbedringer af brugervenlighed og ydeevne i forbindelse med tilbud og kontrakter vil give sælgere, der arbejder på projektforslag, mulighed for at oprette tilbud med detaljerede estimater og nøjagtige prisoplysninger hurtigt og nemt. Opdaterede formularlayouts og forbedringer af redigerbare gitteroplevelser gør det nemt at ændre priser, timer og ressourcekombinationer. Forstå virkningen af disse ændringer for buddets værdi, gennemførlighed og rentabilitet.

## Funktionsdetaljer

Her er nogle af de vigtige forbedringer:

- Begræns oprettelsen af debiterbare roller og kategorier for hver ny kontraktlinje ved at gå over til en undtagelsesmodel.
- Udnyt xMultiple-paradigmer, og paralleliser CRUD-muligheder i kontraktoprettelses-sammenhængen for at forbedre omfanget og gennemløbet.
- Fortsæt med forbedringer af brugervenligheden for tilbud for at gøre det nemt og intuitivt at:
  - Visualisere vigtige metrics såsom rentabilitet og sammenligning med kundernes forventninger.
  - Opdatere priser for specifikke roller og kategorier på en tilbudslinje.
  - Fuldføre migreringen til redigerbare gitteroplevelser, så det er muligt at ændre værdier og visualisere følgerne for vigtige metrics.



Skærbillede af siden med oversigten over tilbuddet

## Brugervenlighed og ydeevneforbedringer i projektfakturering

**VIGTIGT** Nogle af de funktioner, der beskrives i denne udgivelsesplan, er ikke blevet udgivet endnu. Tidslinjerne for levering ændres muligvis, og forventet funktionalitet udgives muligvis ikke (se [Microsoft-politik](#)). Få mere at vide: [Nyheder og planlagte tiltag](#)

Aktiveret for	Offentlig forhåndsversion	Generel tilgængelighed
Brugere efter administratoren, udviklere eller analytikere	-	September 2023

## Forretningsværdi

Det er almindeligt, at projektbaserede virksomheder laver en faktura til et stort team, der arbejder på et projekt, som har en tilbagevendende levetid. Hver faktureringsperiode kan involvere tusindvis af transaktioner på tværs af tid, udgifter og materialeforbrugsaktivitet for projekter, der skal gennemgås og bekræftes, før der genereres en faktura til kunden. Denne gennemgang er en vigtig funktion for at sikre en hurtig faktura og opretholde sunde driftsmæssige mål. At holde en ren, intuitiv og effektiv oplevelse til at gennemgå og foretage rettelser for projektlederen vil tilføje en stærk forretningsværdi for at sikre en problemfri drift af en servicecentreret praksis.

## Funktionsdetaljer

Her er nogle af de vigtige forbedringer:

- Investeringer i brugbarhed for at sikre, at en projektleder kan:
  - Gennemgå faktureringssefterslæb for den næste fakturacyklus med linjer og detaljer og foreslået fakturasum med færrest mulige klik.
  - Foretage redigeringer af fakturerbare timer og debiterbare aspekter af transaktioner.
  - Føje transaktioner til fakturaen, når du gennemgår fakturaen.
  - Nemt evaluere virkningen af enhver af disse ændringer på det beløb, der skal faktureres.
- Forbedre oprettelsen af proforma-fakturaindgangspunkter ved at forbedre kontrollen og valget af, hvilke transaktioner i faktureringssefterslæbet der er OK at blive inkluderet på en faktura.
- Udnytte xMultiple-paradigmer og parallelisere CRUD-muligheder i faktureringssammenhæng for at forbedre omfanget og gennemløbet af faktureringshandling.

## Bruge udgiftsmobilapplikation til intuitive oplevelser med udgiftsindtastning

**VIGTIGT Nogle af de funktioner, der beskrives i denne udgivelsesplan, er ikke blevet udgivet endnu.** Tidslinjerne for levering ændres muligvis, og forventet funktionalitet udgives muligvis ikke (se [Microsoft-politik](#)). Få mere at vide: [Nyheder og planlagte tiltag](#)

Aktiveret for	Offentlig forhåndsversion	Generel tilgængelighed
Brugere efter administratorer, udviklere eller analytikere	Maj 2023	September 2023

## Forretningsværdi

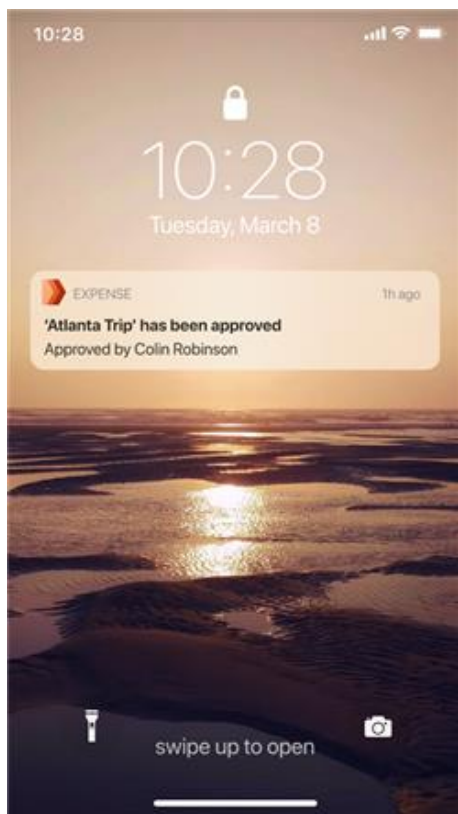
Denne funktion giver en intuitiv udgiftsmobilapp, der er nem at bruge, fremskynder refusionsprocessen for medarbejderen og øger brugerens produktivitet. En erhvervsbruger kan specificere udgiftsposter, såsom hotelomkostninger, bekræfte udgifter og modtage udgiftsrelaterede meddelelser på farten, når vedkommende bruger Expense Mobile-applikationen.

## Funktionsdetaljer

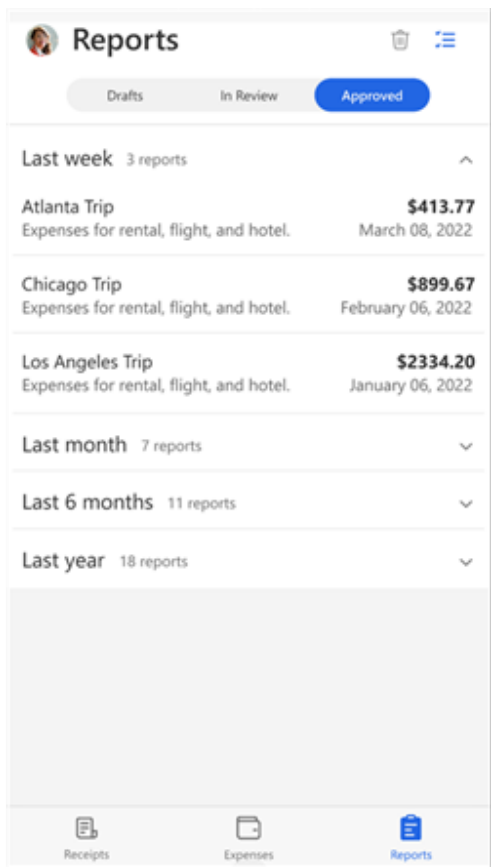
Den nye udgiftsmobilapp lader dig nemt indtaste udgiftsoplysninger på farten. Du kan registrere kvitteringer vha. kameraet på din telefon og derefter matche dem med kreditkort- eller kontantudgifter. Udgiftsmobilappen vil være tilgængelig både på iOS- og Android-mobilenheder.

Vores nye udgiftsmobilapp forbedres yderligere med følgende funktioner:

- Udgiftsspecificering: Når det kræves i din udgiftspolitik, kan du opdele det samlede udgiftsbeløb i den nødvendige opdeling, såsom daglige hotelbetalinger, gebyrer og måltider.
- Gennemgå og godkend udgiftsrapporter, der sendes til dig.
- Få meddelelser om de udgiftsrapporter, som din leder har gennemgået, og som kræver handling fra din side.



*Meddelelse i Expense til mobil*



Godkendte rapporter til Expense til mobil

## Modernisere brugeroplevelser til tidsindtastning

**VIGTIGT Nogle af de funktioner, der beskrives i denne udgivelsesplan, er ikke blevet udgivet endnu.** Tidslinjerne for levering ændres muligvis, og forventet funktionalitet udgives muligvis ikke (se [Microsoft-politik](#)). Få mere at vide: [Nyheder og planlagte tiltag](#)

Aktiveret for	Offentlig forhåndsversion	Generel tilgængelighed
Brugere efter administratorer, udviklere eller analytikere	Juni 2023	September 2023

### Forretningsværdi

Reducer antallet af klik, og forbedr brugeroplevelsen i tidsindtastning for konsulenter, der arbejder på projekter.

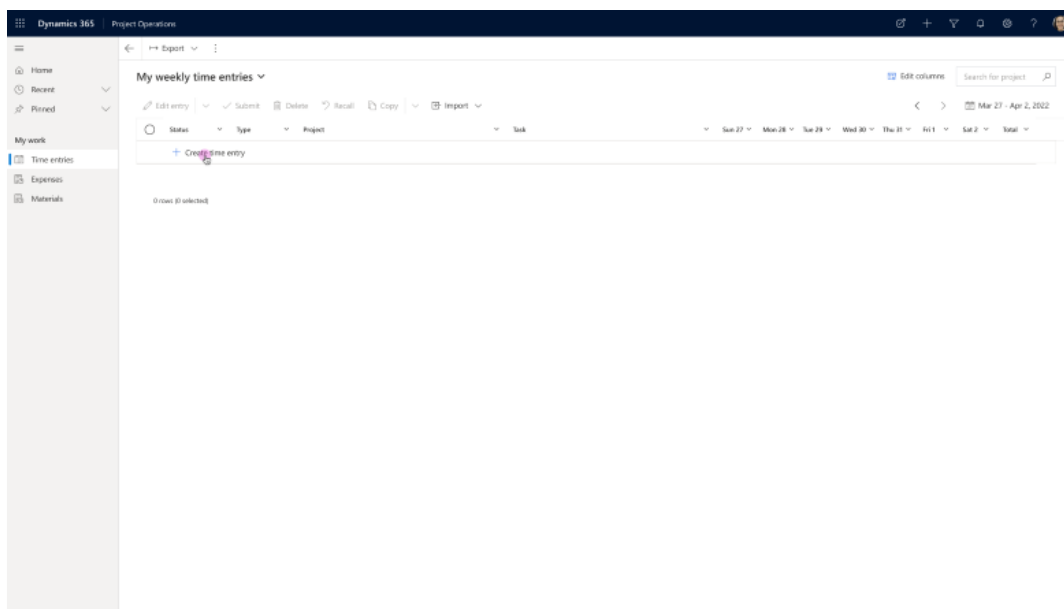
## Funktionsdetaljer

Denne funktion opdaterer oplevelsen af tidsindtastningsgitteret ved at tilpasse sig det nye OneGrid-kontrollement. Disse forbedringer giver moderne, nye oplevelser som:

- Indlejret redigering af overskrift og tidsindtastninger.
- Oprettelse af post i tabellen.
- Forbedret understøttelse af felttilpasning.
- Optimering af forbedret brugervenlighed, tilgængelighed og udvidelsesmuligheder.

Disse ændringer vil blive udgivet i etaper for at give kunderne mulighed for at lære den nye grid-oplevelse at kende, når funktionssættet opfylder deres behov, samtidig med at vi kan sikre den bedst mulige oplevelse for alle brugere.

Vores første udgivelse inkluderer grundlæggende tidsindtastningsfunktioner, som hvad der er muligt i dag i nettet, men vil blive bygget på det nye OneGrid-kontrollement. Under denne bølge vil vi bygge den underliggende infrastruktur, der giver os mulighed for at tilføje mere omfattende funktioner i efterfølgende bølger.



Skærbillede af den opdaterede tidsindtastningsskærm.

Quick create: Time entry

Date 6/28/2022

Duration 1 hour

Type Work

Project

Task

Role

Approver comments

External comments

Save and create new Cancel

Skærbillede af formularen Hurtig oprettelse for en ny tidsindtastning.

My weekly time entries

Search for project

My weekly time entries

1 rows (1 selected)

Status	Type	Project	Task	Sat 27	Sun 28	Tue 29	Wed 30	Thu 31	Fri 1	Sat 2	Total
Draft	Work	Installation of Adatum	Hardware installation	1.00							1.00
				0.00	0.00	0.00	0.00	0.00	0.00	0.00	0.00

Skærbillede af en nyoprettet tidsindtastning.



The screenshot shows the 'My weekly time entries' table in Dynamics 365. The table has columns for days of the week (Sun 27, Mon 28, Tue 29, Wed 30, Thu 31, Fri 1, Sat 2) and a 'Total' column. The data is as follows:

State	Type	Project	Task	Sun 27	Mon 28	Tue 29	Wed 30	Thu 31	Fri 1	Sat 2	Total
Draft	Work	Installation at Adatum	Hardware installation	4.00	4.00	4.00					12.00
Draft	Travel	Installation at Adatum	Hardware installation	4.00	3.00	4.00					11.00
Draft	On break	Installation at Adatum	Hardware installation			1.00					1.00
Draft	Overtime	Installation at Adatum	Hardware installation		2.00						2.00
Draft	Vacation								8.00		8.00
Draft	Absence							8.00			8.00
				0.00	8.00	8.00	8.00	8.00	8.00	0.00	42.00

The 'Absence' row for Friday, April 1st, is selected. The status 'Draft' is highlighted in blue.

Skærbillede af en enkelt tidsindtastningscelle, der er blevet valgt.

The screenshot shows the same 'My weekly time entries' table. A context menu is open over the 'Copy' button in the top toolbar. The menu options are 'Row' and 'Week'. The data in the table is identical to the previous screenshot.

Skærbillede, der viser et opdateret layout til kopieringsknapper.

## Annullere PO-kvitteringer med forbundne varekrav

**VIGTIGT Nogle af de funktioner, der beskrives i denne udgivelsesplan, er ikke blevet udgivet endnu.** Tidslinjerne for levering ændres muligvis, og forventet funktionalitet udgives muligvis ikke (se [Microsoft-politik](#)). Få mere at vide: [Nyheder og planlagte tiltag](#)

Aktiveret for	Offentlig forhåndsversion	Generel tilgængelighed
Brugere efter administratorer, udviklere eller analytikere	Juli 2023	Annonceres

### Forretningsværdi

Denne funktion giver en strømlinet proces til annullering af produktkvitteringer, der er forbundet med projektvarekrav. Brugere kan udføre denne handling ved at bruge funktionen Annuller kvittering.

### Funktionsdetaljer

Når denne funktion er aktiveret, tillader systemet at bruge funktionen **Annullering af produktkvittering** til **Projektindkøbsordrer**, der er tilknyttede varekrav, som ikke er faktureret. Ved valg vil systemet:

- Annuller eventuelle bogførte varekravfølgesedler, og opret bogførte projekttransaktionstilbageførsler. Den oprindelige indtastning og tilbageførselsindgang vil være forbundet og ikke tilgængelig for yderligere justeringer.
- Annuller den valgte produktkvittering.

## Administration af projektbudget og tidsfaseprognose

**VIGTIGT Nogle af de funktioner, der beskrives i denne udgivelsesplan, er ikke blevet udgivet endnu.** Tidslinjerne for levering ændres muligvis, og forventet funktionalitet udgives muligvis ikke (se [Microsoft-politik](#)). Få mere at vide: [Nyheder og planlagte tiltag](#)

Aktiveret for	Offentlig forhåndsversion	Generel tilgængelighed
Brugere efter administratorer, udviklere eller analytikere	September 2023	Annonceres

### Forretningsværdi

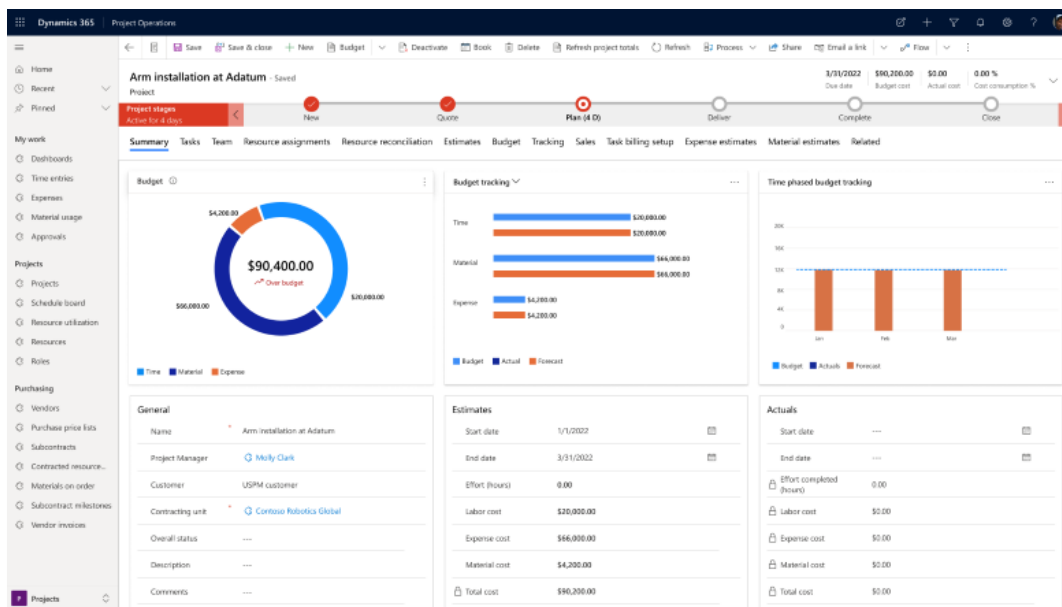
Denne funktion giver bedre kontrol over status af forbrug og arbejde og hjælper projektledere med at forudsige tendenser for projektets fremtidige varighed.

## Funktionsdetaljer

Et projektbudget er et versioneret øjebliksbillede af den økonomiske vurdering af tid, udgifter og materialer, der kræves på projektet. Projektledere kan oprette disse øjebliksbilleder på forskellige perioder i projektets livscyklus baseret på revisioner og revurderinger af projektets omfang og arbejde.

Det seneste øjebliksbillede repræsenterer det bedst kendte omfang af projektet på et givet tidspunkt. Al overvågning af forbrug og forbrug vil blive sporet i forhold til det seneste snapshot. Project Operations tilføjer denne nøglefunktion for at hjælpe projektlederen med at få et klart overblik over, hvordan de følger deres forbrug og statusmål. Det giver mulighed for at tilføje prognoser baseret på aktuelle forbrugstendenser og følge disse inden for en ønsket granularitet af perioder, der er konfigureret vha. projektkalendere og arbejdsdage. Sammenligning af faktisk forbrug med budgetteret forbrug og forventet forbrug vil hjælpe projektledere med at komme med en optjent værdianalyse for deres projekt for at forstå tidsplanen og den økonomiske status. Projektledere kan også revidere projektbudgettet baseret på det nye omfang eller ændrede virkelighed og spore de faktiske forhold i forhold til det reviderede budget fremover.

Med denne udgivelse vil tidsfasede prognoser blive tilføjet til Project Operations Lite-implementation, og hele funktionen ville være aktiveret for Project Operations for ressource/ikke-lagerudrulning.



*Køreklare rapporter for at spore de faktiske omkostninger kontra budgetterede omkostninger til tid, materialer, udgifter.*

The screenshot displays the 'Budget' tab in Dynamics 365 Project Operations. The main table shows cost tracking for various tasks and resources. The columns include Transaction class, Transaction category, Product, Task, Role, Resource, Cost, Budget, Actual, Forecast, Variance, Consumption %, Commitment %, and Cost source. A red highlight is visible in the Variance column for the first row, indicating a negative variance of \$100.00.

Transaction class	Transaction category	Product	Task	Role	Resource	Cost	Budget	Actual	Forecast	Variance	Consumption %	Commitment %	Cost source
Time	Default		Task 1	Robotics Tech	Danlene Hill	\$5,000.00	\$5,000.00	\$2,000.00	\$5,000.00	-\$100.00	33.33%	33.33%	Internal
Time	Default		Task 2	Robotics Eng	Wade Wynn	\$5,000.00	\$5,000.00	\$1,000.00	\$5,000.00	\$0.00	33.33%	33.33%	Internal
Time	Default		Task 3	Software En	Courtney Pa	\$5,000.00	\$5,000.00	\$1,000.00	\$5,000.00	\$0.00	33.33%	33.33%	Internal
Time	Default		Task 4	Consulting L	Ashley Bell	\$5,000.00	\$5,000.00	\$1,000.00	\$5,000.00	\$0.00	33.33%	33.33%	Internal
Material	Hardware	Armband TS				\$50,000.00	\$40,000.00	\$20,000.00	\$40,000.00	\$0.00	33.33%	---	Internal
Material	Hardware	Universal FN Card				\$6,000.00	\$4,000.00	\$3,000.00	\$4,000.00	\$0.00	33.33%	---	Internal
Expense	Flight					\$1,000.00	\$3,000.00	\$1,000.00	\$3,000.00	\$0.00	33.33%	---	Internal
Expense	Hotel					\$300.00	\$300.00	\$10.00	\$300.00	\$0.00	33.33%	---	Internal
Expense	Meals					\$900.00	\$900.00	\$300.00	\$900.00	\$0.00	33.33%	---	Internal

Skærbillede af budgetsporing, der viser den faktiske vs budgettomkostningsafvigelse.

The screenshot displays the 'Budget' tab in Dynamics 365 Project Operations, showing a breakdown of budgeted costs over time. The table is organized by Month and Week, with columns for Transaction class, Transaction date, Start date, End date, Product, Task, Role, Resource, Quantity, Unit cost, Cost, Budget, and Budget cost. A summary row at the bottom shows a total budget of \$90,000.00.

Transaction class	Transaction date	Start date	End date	Product	Task	Role	Resource	Quantity	Unit cost	Cost	Budget	Budget cost
Time	Default	1/1/2022	2/28/2022			Robotics Technician	Internal		\$0.00	\$100.00	\$5,000.00	\$0.00
Month	Week	Quantity	Cost									
January	Week 1   Jan 2022		5.95	595.00								
January	Week 2   Jan 2022		5.95	595.00								
January	Week 3   Jan 2022		5.95	595.00								
January	Week 4   Jan 2022		5.95	595.00								
February	Week 1   Feb 2022		5.95	595.00								
February	Week 2   Feb 2022		5.95	595.00								
February	Week 3   Feb 2022		5.95	595.00								
February	Week 4   Feb 2022		5.95	595.00								
Sum			50.00	5,000.00								
Time	Default	1/1/2022	2/28/2022			Robotics Engineer	Internal		\$0.00	\$100.00	\$5,000.00	\$0.00
Time	Default	1/1/2022	2/28/2022			Software Engineer	Internal		\$0.00	\$100.00	\$5,000.00	\$0.00
Time	Default	1/1/2022	2/28/2022			Consulting Lead	Internal		\$0.00	\$100.00	\$5,000.00	\$0.00
Sum												\$90,000.00

Skærbillede af budgetterede omkostninger fordelt over tiden.

## Funktioner på tværs af programmer til finans og drift

### Oversigt

**VIGTIGT** Planen for udgivelsesbølge 1 i 2023 dækker alle nye funktionaliteter, der er planlagt til at blive leveret på markedet fra april 2023 til september 2023. I denne artikel finder du produktoversigten, og hvad der er nyt og planlagt til **Funktioner på tværs af programmer til finans og drift**.

### Oversigt

Funktioner på tværs af programmer til finans og drift gælder for alle programmer til finans og drift, herunder Dynamics 365 Finance, Dynamics 365 Supply Chain Management, Dynamics 365 Commerce og Dynamics 365 Project Operations.

Vi forbedrer løbende den platform og de services, der understøtter programmer til finans og drift, med nye funktioner for at gøre det muligt for virksomheder overalt at fremskynde deres digitale transformation. Da vi tilføjer produktforbedringer, leverer vi hyppige opdateringer, der hjælper kunderne med at forblive aktuelle på en konsekvent, forudsigelig og problemfri måde. Nøglefaktoren for de nye kernefunktioner er at øge produktiviteten og investeringsafkastet.

### Investeringsområder



#### *Investeringsområder*

#### **One Dynamics One Platform**

One Dynamics One Platform fokuserer på konvergensen af programmer til finans og drift med Microsoft Dataverse, hvilket gør det muligt for kunderne at drage fuld fordel af Power Platform med hvert finans og driftsmiljø. Disse funktioner forbedrer udviklingen, administrationen og brugeroplevelsen ved at fjerne barrierer, stramme integrationer og forbedre mulighederne på tværs af platforme. I udgivelsesbølge 1 i 2023 vil vi begynde at gøre det muligt for udviklere at skrive forretningslogik, der spænder over begge platforme (programmer til finans og drift og Dataverse) på en transaktionsrelateret og ensartet måde, så de kan skabe baggrundsjob i Dataverse, introducere IP-baseret cookiebinding til apps, og forbedre ydeevnen af virtuelle tabeller.

## Funktioner på tværs af applikationer

Dette afsnit af udgivelsesplanen fokuserer på nye muligheder og funktioner, der gælder for alle programmer til finans og drift, herunder Finance, Supply Chain Management, Human Resources, Commerce og Project Operations. Disse nye funktioner omfatter forbedringer for at forbedre brugerens produktivitet og forbedringer af brugeroplevelsen generelt.

Fokus for denne bølge er på ydeevneforbedringer og sikring af, at kunderne har de seneste innovationer inden for områderne brugertilpasning og gitre, herunder gemt visningsunderstøttelse til dialoger og arbejdsområder, muligheden for at gemme filtre til visninger på flere sidetyper, muligheden for brugere til at indstille og ændre feltstørrelser på arbejdsområder og udvidede aggregeringsmuligheder i gitter ud over at vise totaler. Disse ændringer giver kunder og brugere mulighed for bedre at optimere deres oplevelser, så de passer til deres behov og optimerer deres produktivitet.

Du kan få mere at vide om hele det sæt funktioner, der leveres under denne udgivelsesbølge, ved at **tjekke udgivelsesplanen for funktioner på tværs af programmer til finans og drift** herunder:

[Tjek udgivelsesplanen](#)

## Til applikationsadministratorer

### Brugerpåvirkende funktioner til brugeroplevelsen aktiveres automatisk

Brugerpåvirkende funktioner bør gennemgås af applikationsadministratorer. Dette letter håndteringen af udgivelsesændringer og muliggør en vellykket onboarding af nye muligheder, der udgives til markedet. For den komplette liste skal du kigge efter alle funktioner, der er mærket "Brugere, automatisk" i udgivelsesplanen.

### Funktioner, der skal aktiveres af applikationsadministratorer

Denne udgivelsesbølge indeholder funktioner, der skal aktiveres eller konfigureres af administratorer, udviklere eller forretningsanalytikere for at være tilgængelige for deres brugere. For den komplette liste skal du kigge efter alle funktioner, der er mærket "Brugere af administratorer, udviklere eller analysatorer" i udgivelsesplanen.

## Nyheder og planlagte tiltag til funktioner på tværs af programmer til finans og drift

I dette emne beskrives de funktioner, der er planlagt til udgivelse fra april 2023 til september 2023. Da dette emne viser funktioner, der måske ikke er udgivet endnu, kan **tidsplanerne for levering måske blive ændret, og den forventede funktionalitet udgives muligvis ikke**. Gå til [Microsoft-politik](#) for at få flere oplysninger.

I kolonnen **Generel tilgængelighed** bliver funktionen leveret i løbet af den angivne måned. Leveringsdatoen kan være en hvilken som helst dag i den pågældende måned. Udgivne funktioner viser den fulde dato, inklusive udgivelsesdatoen.

Denne markering (✓) viser, hvilke funktioner der er udgivet til offentlig forhåndsversion eller tidlig adgang og til offentlig forhåndsversion, tidlig adgang og generel tilgængelighed.

## Funktioner på tværs af applikationer

Denne sektion indeholder funktioner, der gælder for alle programmer til finans og drift.

Funktion	Aktiveret for	Offentlig forhåndsversion	Generel tilgængelighed
<a href="#">Trinvis visuel opdatering af brugeroplevelsen til programmer til finans og drift</a>	Brugere, automatisk	✓ 6. februar 2023	✓ 1. april 2023
<a href="#">Forbedringer af gitterkontrollen</a>	Brugere, automatisk	✓ 6. februar 2023	✓ 3. april 2023
<a href="#">Nye udvidelsesmetoder til at forbedre håndteringen af standardforespørgsler med gemte visninger</a>	Administratorer, udviklere, marketingmedarbejdere eller analytikere, automatisk	✓ 6. februar 2023	✓ 3. april 2023
<a href="#">Opdateringer til klientfunktionstilstande med version 10.0.32</a>	Brugere, automatisk	✓ 6. februar 2023	✓ 3. april 2023
<a href="#">Aktivere løbende forbedringer af ydeevnen i nummersekvensen</a>	Brugere efter administratorer, udviklere eller analytikere	April 2023	Juli 2023
<a href="#">Konfigurer X++ enum datatyper for mere end 251 værdier</a>	Administratorer, udviklere, marketingmedarbejdere eller analytikere, automatisk	Juli 2023	September 2023

## One Dynamics One Platform

One Dynamics One Platform fokuserer på konvergensen af programmer til finans og drift med Microsoft Power Platform, så kunderne får alle fordelene ved Power Platform med hvert enkelt finans og driftsmiljø.

Funktion	Aktiveret for	Offentlig forhåndsversion	Generel tilgængelighed
<a href="#">Automatiseret applikationslivscyklusstyring til udrulning af dobbeltskrivningsløsning</a>	Brugere efter administratorer, udviklere eller analytikere	Maj 2023	Maj 2023

Funktion	Aktiveret for	Offentlig forhåndsversion	Generel tilgængelighed
<a href="#">Aktivere baggrundsjob i Dataverse</a>	Brugere, automatisk	April 2023	Juni 2023
<a href="#">Forbedre ydeevnen at virtuelle tabeller</a>	Administratorer, udviklere, marketingmedarbejdere eller analytikere, automatisk	-	Juni 2023
<a href="#">Forenkle adgang til Dataverse af programmer til finans og drift</a>	Brugere efter administratorer, udviklere eller analytikere	Maj 2023	Juni 2023
Bloker cookie-genafspilningsangreb med IP-baseret cookie-binding	Brugere efter administratorer, udviklere eller analytikere	Maj 2023	Juli 2023
<a href="#">Tilgængelighed af dobbeltskrivning udvides til nye lande/områder</a>	Brugere efter administratorer, udviklere eller analytikere	-	September 2023
<a href="#">Aktivere understøttelse af asynkron handling i dobbeltskrivningsfunktionalitet</a>	Brugere efter administratorer, udviklere eller analytikere	Juni 2023	September 2023

Beskrivelse af kolonneværdierne **Aktiveret for**:

- **Brugere, automatisk:** Disse funktioner omfatter ændringer i brugeroplevelsen og aktiveres automatisk.
- **Administratorer, udviklere, marketingmedarbejdere eller analytikere, automatisk:** Disse funktioner er beregnet til at blive brugt af administratorer, udviklere, marketingmedarbejdere eller forretningsanalytikere og aktiveres automatisk.
- **Brugere af administratorer, udviklere eller analytikere:** Disse funktioner skal aktiveres eller konfigureres af administratorer, udviklere eller forretningsanalytikere for at være tilgængelige for deres brugere.

Hvis du vil have liste over lande/områder, hvor Dynamics 365-virksomhedsprogrammer er tilgængelige, skal du se [Vejledning om international tilgængelighed](#). Du kan få flere oplysninger om geografiske områder og datacentre (områder) ved at gå til siden [Dynamics 365- og Microsoft Power Platform-tilgængelighed](#).



## Funktioner på tværs af applikationer

### Oversigt

**VIGTIGT Nogle af de funktioner, der beskrives i denne udgivelsesplan, er ikke blevet udgivet endnu.** Tidslinjerne for levering ændres muligvis, og forventet funktionalitet udgives muligvis ikke (se [Microsoft-politik](#)). Få mere at vide: [Nyheder og planlagte tiltag](#)

Dette afsnit af udgivelsesplanen fokuserer på nye muligheder og funktioner, der gælder for alle programmer til finans og drift, herunder Finance, Supply Chain Management, Human Resources, Commerce og Project Operations. Disse nye funktioner omfatter forbedringer for at forbedre brugerens produktivitet og forbedringer af brugeroplevelsen generelt.

Fokus for denne bølge er på ydeevneforbedringer og sikring af, at kunderne har de seneste innovationer inden for områderne brugertilpasning og gitre, herunder gemt visningsunderstøttelse til dialoger og arbejdsområder, muligheden for at gemme filtre til visninger på flere sidetyper, muligheden for brugere til at indstille og ændre feltstørrelser på arbejdsområder og udvidede aggregeringsmuligheder i gitter ud over at vise totaler. Disse ændringer giver kunder og brugere mulighed for bedre at optimere deres oplevelser, så de passer til deres behov og optimerer deres produktivitet.

### Trinvis visuel opdatering af brugeroplevelsen til programmer til finans og drift

Aktiveret for	Offentlig forhåndsversion	Generel tilgængelighed
Brugere, automatisk	✓ 6. februar 2023	✓ 1. april 2023

### Forretningsværdi

Den øgede tilpasning i udseendet af brugeroplevelsen i programmer til finans og drift sammenlignet med andre Microsoft-apps i Office 365 og Dynamics 365 har til formål at gøre oplevelserne af programmer til finans og drift nemmere at lære og bruge og i sidste ende forbedre brugeren tilfredshed.

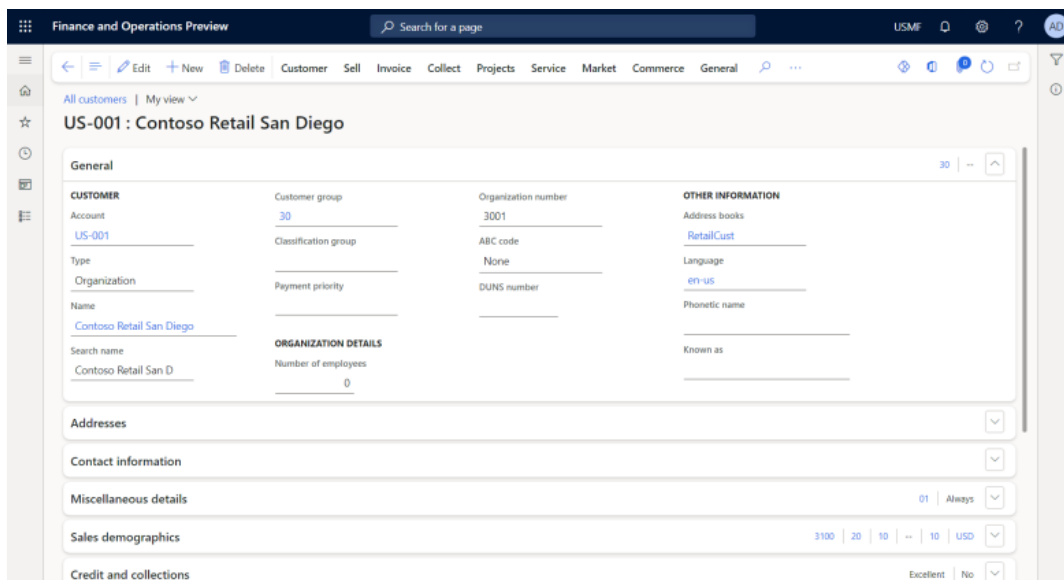
### Funktionsdetaljer

Designsprog, som Microsoft Fluent, udvikler sig naturligt over tid for ikke kun at øge brugeroplevelsens visuelle tiltrækningskraft, men endnu vigtigere for at gøre disse oplevelser mere intuitive og hjælpe brugerne med at være mere komfortable og produktive. Selvom brugeroplevelsen til programmer til finans og drift i øjeblikket er baseret på en gammel version af Fluent, har vi hørt din feedback om denne oplevelse, og vi vil tage fat på dette med endnu et visuelt ansigtsløft af produktet for bedre at tilpasse sig både den seneste vejledning fra Fluent, som allerede har været indført i andre Microsoft-apps som Word, PowerPoint, Outlook, Teams og Azure, og de visuelle elementer i andre Dynamics 365-apps.

De største ændringer i brugeroplevelsen er inkluderet i version 10.0.32, med mindre forbedringer målrettet til efterfølgende udgivelser, der vil fortsætte med at udvikle sig og forbedre grænsefladen til programmer til finans og drift til gavn for slutbrugerne.

### Ændringer inkluderet i version 10.0.32

- Tilpasning til Microsoft Fluent-designsprog involverer stilændringer med afrunding af beholdere og skabe opmærksomhed på beholdere gennem visuel elevation.
- Tilpasning til andre Dynamics 365-apps involverer flytning af de fire systemhandlinger:
  - Knappen **Luk**, den sidste knap i handlingsruden, er blevet ændret til knappen **Tilbage**, som nu er den første knap i handlingsruden.
  - Knappen **Vis liste**, som kun findes på bestemte sidetyper, er blevet flyttet til handlingsruden lige efter knappen **Tilbage**.
  - Knappen **Vis filtre** sidder nu i den nye højre skinne. Denne handling åbner stadig ruden Filter, men den åbnes nu i højre side af siden.
  - Knappen **Relateret information** er nu kun en ikon-knap i den nye højre skinne lige under knappen **Vis filtre**.



*Nyt udseende til brugeroplevelsen i programmer til finans og drift*

### Forbedringer af gitterkontrollen

Aktiveret for	Offentlig forhåndsversion	Generel tilgængelighed
Brugere, automatisk	✓ 6. februar 2023	✓ 3. april 2023

## Forretningsværdi

Disse forbedringer øger gitterbrugernes produktivitet og den generelle anvendelighed af gitteret.

## Funktionsdetaljer

Gitre er en kritisk komponent til ERP-applikationer, der bruges flittigt gennem alle programmer til finans og driftkationer og henvender sig til en række forskellige brugerscenarier. I denne udgivelsesbølge er der foretaget en række forbedringer af gitterstyringen for at hjælpe brugerne med at være mere effektive og produktive, når de interagerer med gitteret.

- **Mere robust og hurtig dataindtastning:** I nogle situationer skulle ændringer, som brugere havde foretaget i gitteret forud for det, systemet havde behandlet, kasseres pga. sidelogik, der opdaterede gitterdataene. Forbedret sporing af poster med redigeringer (via ReclDs) er nu tilgængelig, så ikke-gemte ændringer bevares efter dataopdateringer for de fleste scenarier. Ikke-gemte ændringer kan stadig blive kasseret i scenarier, hvor poster ikke har vedvarende ReclDs (temp-tabeller).
- **Vær mere effektiv med tastaturet:** For brugere, der gerne vil være så effektive som muligt i systemet ved kun at bruge deres tastatur, er der tilføjet en række nye tastaturgenveje til gitterstyringen for at hjælpe dig med at være så produktiv som muligt. Disse genveje omfatter handlinger relateret til hurtig dataindtastning, gruppering, kolonnefastgørelse og kolonneaggregering.
- **Vælg et celleområde:** Når brugere har brug for at udtrække specifik information fra et tabelgitter, skal de ikke længere kopiere hele datarækker. I stedet kan brugere bruge tastaturet til kun at vælge de ønskede rækker og kolonner, som man gør i Excel. De valgte celler kan derefter kopieres og indsættes i andre applikationer, som man kan i Excel.
- **Få vist samlede værdier for valgte rækker:** Når kolonner er konfigureret til at vise en samlet værdi som total, minimum, maksimum eller gennemsnit, beregnes de aggregerede værdier ud fra hele datasættet. Hvis der vælges flere rækker, vises der ikke en samlet værdi. Baseret på kundefeedback er denne mulighed blevet udvidet til at beregne og vise det ønskede aggregat for de valgte rækker, når mere end én række er blevet valgt.

## Se også

[Gitterfunktioner](#) (dokumentation)

## Nye udvidelsesmetoder til at forbedre håndteringen af standardforespørgsler med gemte visninger

Aktiveret for	Offentlig forhåndsversion	Generel tilgængelighed
Administratorer, udviklere, marketingmedarbejdere eller analytikere, automatisk	✓ 6. februar 2023	✓ 3. april 2023

### Forretningsværdi

Disse udvidelsepunkter gør det muligt for gemte visninger at opføre sig, som brugerne forventer i mere komplekse scenarier. Den succesfulde brug af visninger kan resultere i færre trin i færdiggørelsen af forretningsprocesser og højere brugertilfredshed.

### Funktionsdetaljer

Funktionen [Gemte visninger](#) kan være en yderst nyttig mekanisme for brugere eller organisationer til at optimere brugeroplevelsen. Data indikerer, at denne funktion primært bruges i dag til at gemme forespørgsler på listesider, hvilket giver brugerne mulighed for hurtigt at vende tilbage til specifikke datasæt ved sideindlæsning (når visningen er gjort til standardvisning) eller efter behov. Feedback fra communityet har imidlertid indikeret, at visningsbrug på listesider er vanskeliggjort i nogle scenarier pga. standardhåndteringen af visningsforespørgslen i forhold til formularforespørgslen, hvilket typisk resulterer i, at standardvisningsforespørgslen ikke indlæses, og brugeren modtager en advarsel eller fejlmeddelelse.

Et almindeligt scenarie, hvor det sker, er, når brugere navigerer til en side, hvor det tilsvarende menupunkt har en forespørgsel defineret for siden. Hvis standardvisningen i dette tilfælde også indeholder en forespørgsel, indlæses siden vha. standardmenupunktets forespørgsel i stedet for standardvisningens forespørgsel, og brugeren få vist denne advarselsmeddelelse: "Visningsforespørgslen er blevet tilsidesat på grund af en konflikt." Dette scenarie hentydes til af to separate forslag i portalen Idéer (se [Gemte visninger på forudfiltrerede formularer](#) og [Udvidelse af funktion "gemte visninger"](#) for flere detaljer) og er også blevet rapporteret til Microsoft via andre veje.

Der er tilføjet to nye udvidelsesmekanismer for at give formularudviklere mere kontrol over den forespørgsel, der udføres, når en side eller visning indlæses, for at imødekomme de mest almindeligt rapporterede debitorproblemer og gøre det muligt for brugere at bruge visninger, som de forventer i flere situationer.

- Metoden **EnableSavedViewQueryPriority** i klassen **FormRunPersonalizationSettings** tillader standardvisningsforespørgslen at have prioritet over enhver menupunktforespørgsel.

- Når standardplatformssammenlægningen af visningsforespørgslen og basisformularforespørgslen udføres, og den proces mislykkes, er den udskiftelige metode **OnFailureQueryPersonalizationApply** nu tilgængelig for at give formularudviklere en reservemethode til at foretage eventuelle nødvendige justeringer af forespørgslen, så visningen kan indlæses som forventet. Ved hjælp af denne metode kan udviklere via programmering justere målforespørgslen som ønsket, så brugerne får den ønskede oplevelse.

## Se også

[Gemte visninger](#) (dokumentation)

## Opdateringer til klientfunktionstilstande med version 10.0.32

Aktiveret for	Offentlig forhåndsversion	Generel tilgængelighed
Brugere, automatisk	✓ 6. februar 2023	✓ 3. april 2023

## Forretningsværdi

Disse oplysninger hjælper kunderne med at holde sig opdaterede om de nyeste klientfunktioner i programmer til finans og drift i Dynamics 365.

## Funktionsdetaljer

Obligatoriske funktioner i 10.0.32-udgivelsen

- [Understøttelse af gemte visninger for dialogbokse](#)
- [Tillad, at forespørgsler gemmes til visninger på sider med enkelt opgave og dobbelt opgave](#)
- [Tillad, at brugerne vælger og ændrer feltstørrelser](#)
- [Strømlining af tabulatorfunktion i fuldside-formularer](#)
- [Optimere indlæsning af handlingscentermeddelelser](#)

Aktiveret som standardfunktioner med 10.0.32-udgivelsen

- [Aktivere administration af systembeskeder](#)
- [Udvidede egenskaber for gitteraggregering](#)
- [Forbedret ydeevne for gemte visninger](#)
- [Standardisere tastaturinteraktion for kombinationsboks og opslagskontrolelementer](#)

## Aktivere løbende forbedringer af ydeevnen i nummersekvensen

**VIGTIGT Nogle af de funktioner, der beskrives i denne udgivelsesplan, er ikke blevet udgivet endnu.** Tidslinjerne for levering ændres muligvis, og forventet funktionalitet udgives muligvis ikke (se [Microsoft-politik](#)). Få mere at vide: [Nyheder og planlagte tiltag](#)

Aktiveret for	Offentlig forhåndsversion	Generel tilgængelighed
Brugere efter administratorer, udviklere eller analytikere	April 2023	Juli 2023

### Forretningsværdi

Virksomhedskunder forventer lignende ydeevne, når de bruger en kontinuerlig nummerrække som med en ikke-kontinuerlig nummerrække. Denne funktion giver virksomhedens parathed med kontinuerlig nummersekvens, hvilket var udfordrende i programmer til finans og drift.

### Funktionsdetaljer

Denne funktion forbedrer ydeevnen med kontinuerlige nummersekvenser ved at forudallokere et nummer i sekvensen for hver anmodning. Som standard vil fem numre i en rækkefølge blive tildelt, men det kan justeres efter behov. I tilfælde af en uventet opsigelse af et hvilket som helst antal, er der foretaget forbedringer af det oprydningssarbejde, der kører.

## Konfigurer X++ enum datatyper for mere end 251 værdier

**VIGTIGT Nogle af de funktioner, der beskrives i denne udgivelsesplan, er ikke blevet udgivet endnu.** Tidslinjerne for levering ændres muligvis, og forventet funktionalitet udgives muligvis ikke (se [Microsoft-politik](#)). Få mere at vide: [Nyheder og planlagte tiltag](#)

Aktiveret for	Offentlig forhåndsversion	Generel tilgængelighed
Administratorer, udviklere, marketingmedarbejdere eller analytikere, automatisk	Juli 2023	September 2023

### Forretningsværdi

I øjeblikket kan du i Finance and Operations-apps erklære op til 251 (0 til 250) enum-værdier i en enkelt X++-enum-type. Brancheforbedringer kræver dog et højere antal enum-værdier for at kunne konfigureres. Nogle områder, såsom LedgerPostingTypes, bliver f.eks. trimmet pga. begrænsningen på 251-værdistørrelsen. Fjernelse af værdibegrænsningen vil give mere fleksibilitet, så du kan erklære så mange enum-værdier som nødvendigt.

## Funktionsdetaljer

I udgivelsesbølge 1 i 2023 fjerner vi begrænsningen af enum-værdien. På den måde kan enums, der kræver mere end 251 værdier, såsom LedgerPostingTypes, konfigureres med succes.

## One Dynamics One Platform

### Oversigt

**VIGTIGT Nogle af de funktioner, der beskrives i denne udgivelsesplan, er ikke blevet udgivet endnu.** Tidslinjerne for levering ændres muligvis, og forventet funktionalitet udgives muligvis ikke (se [Microsoft-politik](#)). Få mere at vide: [Nyheder og planlagte tiltag](#)

One Dynamics One Platform fokuserer på konvergensen af programmer til finans og drift med Microsoft Dataverse, hvilket gør det muligt for kunderne at drage fuld fordel af Power Platform med hvert finans og driftsmiljø. Disse funktioner forbedrer udviklingen, administrationen og brugeroplevelsen ved at fjerne barrierer, stramme integrationer og forbedre mulighederne på tværs af platforme. I udgivelsesbølge 1 i 2023 vil vi begynde at gøre det muligt for udviklere at skrive forretningslogik, der spænder over begge platforme (programmer til finans og drift og Dataverse) på en transaktionsrelateret og ensartet måde, så de kan skabe baggrundsjob i Dataverse, introducere IP-baseret cookiebinding til apps, og forbedre ydeevnen af virtuelle tabeller.

### Automatiseret applikationslivscyklusstyring til udrulning af dobbeltskrivningsløsning

**VIGTIGT Nogle af de funktioner, der beskrives i denne udgivelsesplan, er ikke blevet udgivet endnu.** Tidslinjerne for levering ændres muligvis, og forventet funktionalitet udgives muligvis ikke (se [Microsoft-politik](#)). Få mere at vide: [Nyheder og planlagte tiltag](#)

Aktiveret for	Offentlig forhåndsversion	Generel tilgængelighed
Brugere efter administratorer, udviklere eller analytikere	Maj 2023	Maj 2023

### Forretningsværdi

Som udvikler, implementator eller administrator for programmer til finans og drift kan du spare tid og kræfter i opsætnings-, -administrations- og -opgraderingsscenarier med dobbeltskrivning.

## Funktionsdetaljer

I dag tilbyder administrationssiden i dobbeltskrivning individuelle funktioner til manuelt at håndtere løsningens udrulningsproces. I udgivelsesbølge 2 i 2022 automatiserede vi løsningens udrulningsproces ved at eksponere yderligere metadata for dobbeltskrivningens løsningsudgiver, enhedskortversioner, underliggende integrationsnøgler og eksekveringsrækkefølge. Plug-ins'erne vil kunne udvides til at opbygge en tilpasset udrulningsproces.

I udgivelsesbølge 1 i 2023 bliver funktionen gjort generelt tilgængelig.

## Aktivere baggrundsjob i Dataverse

**VIGTIGT Nogle af de funktioner, der beskrives i denne udgivelsesplan, er ikke blevet udgivet endnu.** Tidslinjerne for levering ændres muligvis, og forventet funktionalitet udgives muligvis ikke (se [Microsoft-politik](#)). Få mere at vide: [Nyheder og planlagte tiltag](#)

Aktiveret for	Offentlig forhåndsversion	Generel tilgængelighed
Brugere, automatisk	April 2023	Juni 2023

## Forretningsværdi

Denne funktion giver en mekanisme til at skabe asynkrone brugerdefinerede API'er med tilbagekalds-, polling- og historiefunktioner.

## Funktionsdetaljer

Dataverse-baggrundsjob er en funktion, der giver mulighed for oprindelige baggrundsjob til at skabe asynkrone brugerdefinerede API'er med tilbagekalds-, polling- og historiefunktioner. Debitorer kan nu oprette en brugerdefineret API til at køre i et asynkront mønster.

## Forbedre ydeevnen at virtuelle tabeller

**VIGTIGT Nogle af de funktioner, der beskrives i denne udgivelsesplan, er ikke blevet udgivet endnu.** Tidslinjerne for levering ændres muligvis, og forventet funktionalitet udgives muligvis ikke (se [Microsoft-politik](#)). Få mere at vide: [Nyheder og planlagte tiltag](#)

Aktiveret for	Offentlig forhåndsversion	Generel tilgængelighed
Administratorer, udviklere, marketingmedarbejdere eller analytikere, automatisk	-	Juni 2023



## Forretningsværdi

Denne funktion giver dig mulighed for at bygge ydeevneapps og integrationer mod virtuelle Microsoft Dataverse-tabeller til Microsoft Dynamics 365 Finance and Operations-apps.

## Funktionsdetaljer

Du kan bygge mere effektive apps og integrationer mod virtuelle Dataverse-tabeller til Finance and Operations-apps ved at reducere forsinkelsen i API-svar mellem Dataverse og Finance and Operations-plattformen.

## Simplify access to Dataverse by Finance and Operations apps

**IMPORTANT** Some of the functionality described in this release plan has not been released. Delivery timelines may change and projected functionality may not be released (see [Microsoft policy](#)). Learn more: [What's new and planned](#)

Enabled for	Public preview	General availability
Users by admins, makers, or analysts	-	Aug 2023

## Business value

This feature brings Finance and Operations closer together with Microsoft Power Platform.

## Feature details

Application teams and ISVs creating Finance and Operations app packages need an API to send requests from Finance and Operations apps to Microsoft Dataverse. For the Uno experience, it must require as little configuration by the user as possible to enable access to the API.

The scope of this feature is to streamline the experience of enabling access for Finance and Operations apps to make requests to the IOrganizationService API. The Dataverse environment administrator will have the ability to provide Finance and Operations apps with admin access to send requests to the API of the Dataverse environment linked through the Microsoft Power Platform integration.

The feature can be enabled at any point when the Power Platform integration is enabled for the Finance and Operations environment. This includes during or after deployment in either Microsoft Dynamics 365 Lifecycle Services or in the Power Platform admin center. In this document we describe the user experience for enabling access to the API.

## Tilgængelighed af dobbeltskrivning udvides til nye lande/områder

**VIGTIGT** Nogle af de funktioner, der beskrives i denne udgivelsesplan, er ikke blevet udgivet endnu. Tidslinjerne for levering ændres muligvis, og forventet funktionalitet udgives muligvis ikke (se [Microsoft-politik](#)). Få mere at vide: [Nyheder og planlagte tiltag](#)

Aktiveret for	Offentlig forhåndsversion	Generel tilgængelighed
Brugere efter administratorer, udviklere eller analytikere	-	September 2023

### Forretningsværdi

Tilgængelighed af dobbeltskrivning i Kina tilskynder Dynamics 365-kunder til at udnytte dobbeltskrivningskapaciteten for deres virksomheder.

### Funktionsdetaljer

I denne udgivelse udvider vi tilgængeligheden af dobbeltskrivning. Du kan få vist en aktuel liste over tilgængelighed i geografiske områder i [Systemkrav og forudsætninger](#).

### Aktivere understøttelse af asynkron handling i dobbeltskrivningsfunktionalitet

**VIGTIGT Nogle af de funktioner, der beskrives i denne udgivelsesplan, er ikke blevet udgivet endnu.** Tidslinjerne for levering ændres muligvis, og forventet funktionalitet udgives muligvis ikke (se [Microsoft-politik](#)). Få mere at vide: [Nyheder og planlagte tiltag](#)

Aktiveret for	Offentlig forhåndsversion	Generel tilgængelighed
Brugere efter administratorer, udviklere eller analytikere	Juni 2023	September 2023

### Forretningsværdi

Med denne funktion kan du aktivere asynkrone forretningsprocesser for dobbeltskrivningsfunktion til din virksomhed.

### Funktionsdetaljer

Dobbeltskrivningsfunktionalitet understøtter i øjeblikket indledende synkronisering og live-synkroniseringstilstande. I udgivelsesbølge 2 i 2022 vil dobbeltskrivningsfunktionen også understøtte kontinuerlig, asynkron databevægelse mellem programmer til finans og drift og Microsoft Dataverse for eventuel datakonsistens. Det gør det muligt for asynkrone forretningsprocesser at deltage i dobbeltskrivningsfunktionalitet. Ved at udføre masseoprettelses- og -opdateringshandling i asynkron tilstand kan du undgå timeoutproblemer for sessionen. Denne funktion vil gennemgå forhåndsversion og generel tilgængelighed i trinvis fase.

I udgivelsesbølge 1 i 2023 bliver funktionen gjort generelt tilgængelig.

# Human Resources

## Planlæg og forbered dig på Dynamics 365 Human Resources i 2023 udgivelsesbølge 1

**VIGTIGT** Planen for udgivelsesbølge 1 i 2023 dækker alle nye funktionaliteter, der er planlagt til at blive leveret på markedet fra april 2023 til september 2023. I denne artikel finder du produktoversigten, og hvad der er nyt og planlagt til **Dynamics 365 Human Resources**.

### Oversigt

[Video: Learn about this product's new capabilities](#)

Måden, vi arbejder på, og arbejdspladsen har ændret sig fundamentalt – og alligevel har HR-processerne i mange virksomheder ikke ændret sig. I dag er folk forbundet via mobile enheder, tilsluttet deres netværk, har højere karrierefremgang og ønsker at arbejde for organisationer, der er tilpasset deres værdier.

Ældre HCM-systemer er afbrudt, og data befinder sig i siloer på tværs af HR-arkitekturer, der typisk består af flere leverandørløsninger. Mange processer er stadig manuelle, og medarbejderoplevelsen er afbrudt. Når medarbejdere stopper, påvirker det organisation gennem en mangel på produktinnovation, dyre driftsfejl, mindre tilfredse kunder og økonomiske resultater, der ikke er optimale.

Vi sigter mod at hjælpe dig med at begrænse antallet af manuelle processer og forbinde dine medarbejderoplevelser. Vi sigter også efter at bringe systemer sammen for at sikre, at data er let tilgængelige og ikke silo. Vores mål er at sætte medarbejdere i stand til at fokusere på deres arbejde, inspirere ledere til at hjælpe medarbejderne med at vokse og hjælpe HR-forretningspartnere med at fokusere på strategiske områder i organisationen.

Temaerne for udgivelsesbølge 1 i 2023:

- **Forbedre effektiviteten** ved at begrænse manuelle beslutninger og opgaver for HR-forretningspartnere, ledere og medarbejdere.
- **Udvid HCM-økosystemet**, så det inkluderer integration af læringsstyringsystem gennem offentlige API'er, der udnytter Dataverse, sammen med udvidelse af vores netværk af lønningspartnere.
- **Byg bedre oplevelser sammen**, der krydser Dynamics 365-rummet.

## Investeringsområder



### *Investeringsområder*

#### **Integrationer og udvidelsesmuligheder**

Integrationer og udvidelsesmulighed er afgørende for kunder, der skal udfylde mellemrummet i deres forretningsprocesser. Ved at udnytte Dataverse gøres offentlige API'er tilgængelige for kunder og partnere for at opbygge de integrationer, der kræves for at optimere HR-forretningsprocesser.

I denne bølge kan kunder integrere med deres udbydere af læringsadministration for at udnytte læringstilmelding og status i Dynamics 365. Kunder kan også udnytte medarbejderoplysninger i Universal Resource Scheduling for at sikre, at de rigtige ressourcer allokeres til de rigtige projekter.

#### **Administration af personalegoder**

Administration af personalegoder leverer en fleksibel løsning, der understøtter en bred vifte af personalegodeindstillinger. Human Resources indeholder også en brugervenlig medarbejderoplevelse, der fremviser dine frynsegodetilbud.

Denne bølge fortsætter investeringen i at hjælpe administratorer af personalegoder med at tilmelde medarbejdere eller bekræfte medarbejdervalg ved hurtigt at vælge og bekræfte personalegoder gennem forskellige datapivoter og andre tilpassede filterkriterier.

Du kan få mere at vide om hele det sæt funktioner, der leveres under denne udgivelsesbølge, ved at **tjekke udgivelsesplanen for Dynamics 365 Human Resources** herunder:

[Tjek udgivelsesplanen](#)


## Til applikationsadministratorer

### Brugerpåvirkende funktioner til brugeroplevelsen aktiveres automatisk

Brugerpåvirkende funktioner bør gennemgås af applikationsadministratorer. Dette letter håndteringen af udgivelsesændringer og muliggør en vellykket onboarding af nye muligheder, der udgives til markedet. For den komplette liste skal du kigge efter alle funktioner, der er mærket "Brugere, automatisk" i udgivelsesplanen.

### Funktioner, der skal aktiveres af applikationsadministratorer

Denne udgivelsesbølge indeholder funktioner, der skal aktiveres eller konfigureres af administratorer, producenter eller forretningsanalytikere for at være tilgængelige for deres brugere. For den komplette liste skal du kigge efter alle funktioner, der er mærket "Brugere af administratorer, producenter eller analysatorer" i udgivelsesplanen.



*Få mest muligt ud af Human Resources*

## Få mest muligt ud af Human Resources

Nyttige link	Beskrivelse
<a href="#">Udgivelsesplan</a>	Se alle funktioner i denne udgivelse.
<a href="#">Produktopdateringer</a>	Hold dig opdateret om de seneste produktopdateringer.
<a href="#">Udgivelseskalender</a>	Kend vigtige udgivelsesmilepæle.

Nyttige link	Beskrivelse
<a href="#">Licensering</a>	Øg din forståelse af, hvordan du licenserer Human Resources.
<a href="#">Produktdokumentation</a>	Finde dokumentation for Human Resources.
<a href="#">Brugercommunity</a>	Deltag i Human Resources-community'et sammen med eksperter og kolleger.
<a href="#">Kommende arrangementer</a>	Finde og tilmelde dig personlige og online arrangementer.
<a href="#">Forhåndsversioner af produkter</a>	Kom i gang med Human Resources.

## Nyheder og planlagte tiltag til Dynamics 365 Human Resources

I dette emne beskrives de funktioner, der er planlagt til udgivelse fra april 2023 til september 2023. Da dette emne viser funktioner, der måske ikke er udgivet endnu, kan **tidsplanerne for levering måske blive ændret, og den forventede funktionalitet udgives muligvis ikke**. Gå til [Microsoft-politik](#) for at få flere oplysninger.

I kolonnen **Generel tilgængelighed** bliver funktionen leveret i løbet af den angivne måned. Leveringsdatoen kan være en hvilken som helst dag i den pågældende måned. Udgivne funktioner viser den fulde dato, inklusive udgivelsesdatoen.

Denne markering (✓) viser, hvilke funktioner der er udgivet til offentlig forhåndsversion eller tidlig adgang og til offentlig forhåndsversion, tidlig adgang og generel tilgængelighed.

### Administration af personalegoder

Administration af personalegoder understøtter forskellige personalegodemuligheder, herunder en medarbejderoplevelse, der viser dine personalegodetilbud.

Funktion	Aktiveret for	Offentlig forhåndsversion	Generel tilgængelighed
<a href="#">Forenkling af valg ved administration af medarbejderfrynsegode</a>	Brugere efter administratorer, udviklere eller analytikere	-	Juni 2023

## Integrationer og udvidelsesmuligheder

Se de nye integrationer og funktioner, der strømliner tilpassede integrationer i Dynamics 365 Human Resources.

Funktion	Aktiveret for	Offentlig forhåndsversion	Generel tilgængelighed
<a href="#">Få en enkelt visning af træning og andre medarbejderdata fra udbydere af læringsstyring</a>	Brugere efter administratorer, udviklere eller analytikere	-	Juli 2023
<a href="#">Aktivere integration af ressourcestyring</a>	Brugere efter administratorer, udviklere eller analytikere	Juli 2023	September 2023

Beskrivelse af kolonneværdierne **Aktiveret for**:

- **Brugere, automatisk:** Disse funktioner omfatter ændringer i brugeroplevelsen og aktiveres automatisk.
- **Administratorer, udviklere, marketingmedarbejdere eller analytikere, automatisk:** Disse funktioner er beregnet til at blive brugt af administratorer, producenter, marketingmedarbejdere eller forretningsanalytikere og aktiveres automatisk.
- **Brugere af administratorer, producenter eller analytikere:** Disse funktioner skal aktiveres eller konfigureres af administratorer, producenter eller forretningsanalytikere for at være tilgængelige for deres brugere.

Hvis du vil have liste over lande/områder, hvor Dynamics 365-virksomhedsprogrammer er tilgængelige, skal du se [Vejledning om international tilgængelighed](#). Du kan få flere oplysninger om geografiske områder og datacentre (områder) ved at gå til siden [Dynamics 365- og Microsoft Power Platform-tilgængelighed](#).

## Administration af personalegoder

### Oversigt

**VIGTIGT Nogle af de funktioner, der beskrives i denne udgivelsesplan, er ikke blevet udgivet endnu.** Tidslinjerne for levering ændres muligvis, og forventet funktionalitet udgives muligvis ikke (se [Microsoft-politik](#)). Få mere at vide: [Nyheder og planlagte tiltag](#)

Administration af personalegoder leverer en fleksibel løsning, der understøtter en bred vifte af personalegodeindstillinger. Human Resources indeholder også en brugervenlig medarbejderoplevelse, der fremviser dine frynsegodetilbud.

Denne bølge fortsætter investeringen i at hjælpe administratorer af personalegoder med at tilmelde medarbejdere eller bekræfte medarbejdervalg ved hurtigt at vælge og bekræfte personalegoder gennem forskellige datapivoter og andre tilpassede filterkriterier.

## Forenkling af valg ved administration af medarbejderfrynsegode

**VIGTIGT Nogle af de funktioner, der beskrives i denne udgivelsesplan, er ikke blevet udgivet endnu.** Tidslinjerne for levering ændres muligvis, og forventet funktionalitet udgives muligvis ikke (se [Microsoft-politik](#)). Få mere at vide: [Nyheder og planlagte tiltag](#)

Aktiveret for	Offentlig forhåndsversion	Generel tilgængelighed
Brugere efter administratorer, udviklere eller analytikere	-	Juni 2023

## Forretningsværdi

Denne funktion forenkler, hvordan personalegoder administreres ved at tilføje masseredigeringsfunktioner samt gøre det muligt for medarbejderne nemmere at vælge deres personalegoder i Dynamics 365 Human Resources.

## Funktionsdetaljer

### Administrer flere personalegodevalg

Administratorer af personalegoder kan hurtigt anvende filtre og grupperinger baseret på periode, planer, plantyper, program, bundter, planens gyldighed og status for at vælge de ønskede poster og derefter foretage massehandlinger på de valgte poster. De kan nemt navigere gennem den valgte liste over poster og adgangsrelaterede oplysninger vedrørende tilmelding, livsbegivenheder, pårørende, begunstigede og omkostninger. Den nye side giver optimeret skærmlads for at gøre din oplevelse problemfri. Mailmeddelelser kan sendes ud til medarbejdere fra masseopdateringssiden. Administratorer kan identificere, hvilke planposter der er ændret i forhold til den foregående periode og vælge disse planer til yderligere validering.

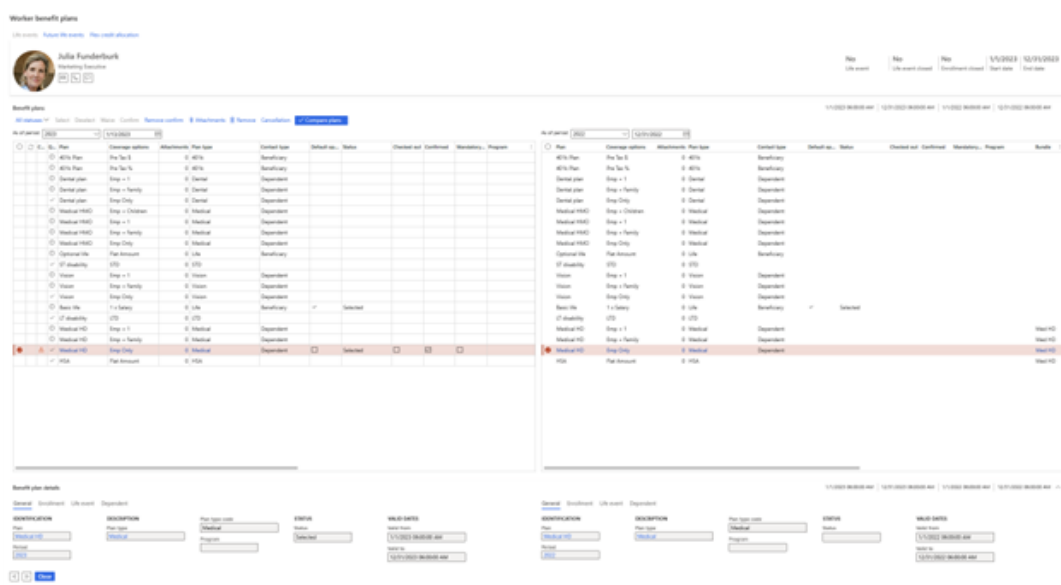
### Sammenligne valg af personalegoder

Denne funktion giver mulighed for at foretage hurtige valideringer ved at registrere ændringerne i valg af personalegodeplaner, dækningsmuligheder, dækningsbeløb eller oplysninger om pårørende og modtager. Administratorer kan nemt vælge medarbejderændringer og validere deres valg ved at sammenligne dataene med en tidligere periode eller tidspunktsdata. Administratorer kan også sammenligne medarbejderplanvalg mellem to personalegodeperioder eller mellem to tidsrum inden for samme periode – f.eks. før og efter valg af livsbegivenheder. Meddelelser kan sendes til medarbejdere, hvis det er nødvendigt baseret på resultatet af valideringen.



## Forholdsmæssige bidrag til personalegodeplanen

Denne funktion giver en konfigurationsmulighed for at muliggøre forholdsmæssig andel af medarbejderbidragsbeløb pr. tilgængelige lønperioder. Det maksimale årlige bidragsbeløb er forholdsmæssigt i de ledige lønperioder for medarbejderen. Funktionen understøtter proportion af bidragsbeløb for de tilgængelige lønperioder inden for en defineret personalegodeperiode. Konfigurer løncyklusser for at tillade proration af bidrag.



*Sammenlignende valg af personalegoder*

## Integrationer og udvidelsesmuligheder

### Oversigt

**VIGTIGT Nogle af de funktioner, der beskrives i denne udgivelsesplan, er ikke blevet udgivet endnu.** Tidslinjerne for levering ændres muligvis, og forventet funktionalitet udgives muligvis ikke (se [Microsoft-politik](#)). Få mere at vide: [Nyheder og planlagte tiltag](#)

Integrationer og udvidelsesmulighed er afgørende for kunder, der skal udfylde mellemrummet i deres forretningsprocesser. Ved at udnytte Dataverse gøres offentlige API'er tilgængelige for kunder og partnere for at opbygge de integrationer, der kræves for at optimere HR-forretningsprocesser.

I denne bølge kan kunder integrere med deres udbydere af læringsadministration for at udnytte læringstilmelding og status i Dynamics 365. Kunder kan også udnytte medarbejderoplysninger i Universal Resource Scheduling for at sikre, at de rigtige ressourcer allokeres til de rigtige projekter.



## Få en enkelt visning af træning og andre medarbejderdata fra udbydere af læringsstyring

**VIGTIGT Nogle af de funktioner, der beskrives i denne udgivelsesplan, er ikke blevet udgivet endnu.** Tidslinjerne for levering ændres muligvis, og forventet funktionalitet udgives muligvis ikke (se [Microsoft-politik](#)). Få mere at vide: [Nyheder og planlagte tiltag](#)

Aktiveret for	Offentlig forhåndsversion	Generel tilgængelighed
Brugere efter administratorer, udviklere eller analytikere	-	Juli 2023

### Forretningsværdi

Med den fortsatte globalisering af arbejdsstyrker bliver evnen til at tildele, levere og spore medarbejderuddannelse mere af en udfordring for virksomheder end nogensinde før. Vi bygger integrationer med partnere for at bringe nytten af eksisterende læringsstyringssystemer tættere på Dynamics 365 Human Resources. Denne funktion udfylder et hul i funktionalitet ved at skabe et centraliseret sted til at få vist træningsdata sammen med alle deres andre medarbejderdata.

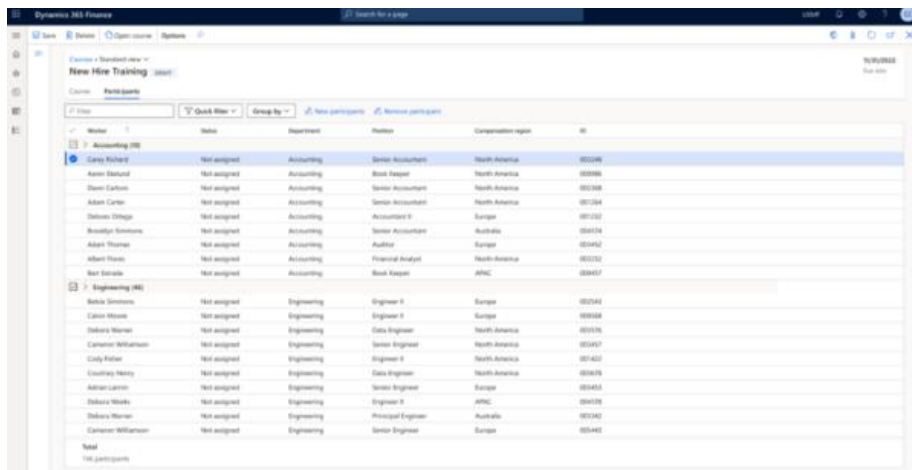
### Funktionsdetaljer

Denne nye funktion vil forbedre medarbejder-, leder- og HR-forretningspartneroplevelsen ved at samle alle træningsdata fra partnerlæringsstyringssystemer i én enkelt visning sammen med alle øvrige medarbejderdata.

Vi vil opdatere kursuskapaciteterne i Human Resources for at understøtte virtuel træning sammen med den traditionelle instruktørledede træning, der understøttes i dag. Vi opretter også en række scenariospecifikke API'er i vores integrationsplatform, baseret på Microsoft Dataverse, der er strømlinede, så partnere hurtigt kan lave effektive integrationer med Human Resources. Dette giver mulighed for et komplet scenarie med brug af online-træning af en ny medarbejder i virksomheder med en bred vifte af partnerrekrutteringsapplikationer.

Funktionerne omfatter:

- Opsætning af virtuelle kurser med link til kursusindhold.
- Visning af kurser efter type og status i arbejdsområdet Medarbejderselvbetjening.
- Massetildeling af kurser fra flere systemer.
- Formålsbyggede lærings-API'er til integration.



## Masse kursusopgave

### Tak for din idé

Tak for din indsendelse af [denne idé](#). Vi har lyttet til din idé samt til kommentarer og afstemninger, så vi bedre kunne beslutte, hvad der skal føjes til vores produktplaner.

### Aktivere integration af ressourcestyring

**VIGTIGT Nogle af de funktioner, der beskrives i denne udgivelsesplan, er ikke blevet udgivet endnu.** Tidslinjerne for levering ændres muligvis, og forventet funktionalitet udgives muligvis ikke (se [Microsoft-politik](#)). Få mere at vide: [Nyheder og planlagte tiltag](#)

Aktiveret for	Offentlig forhåndsversion	Generel tilgængelighed
Brugere efter administratorer, udviklere eller analytikere	Juli 2023	September 2023

### Forretningsværdi

Denne nye funktion forbedrer ressourcemanagerens oplevelse ved at samle al medarbejderinformationen omkring færdigheder, tid og mere i Human Resources, så den kan bruges ved ressourceprojekter.

### Funktionsdetaljer

Det kan være udfordrende at finde de rigtige ressourcer til et projekt. Kompetencerne og tilgængeligheden af ressourcer er nødvendige for at sikre, at projekter kan gennemføres med succes. Ved at integrere medarbejderinformationen fra Dynamics 365 Human Resources i den universelle ressourceplanlægger kan ressourceledere i Project Operations hurtigt og nemt finde de rigtige ressourcer til projekter uden at skulle indtaste oplysninger igen.

Med denne funktion kan ressourceledere gøre følgende:

- Vis medarbejdere, der er tilgængelige for projekter fra Human Resources, som reserverbare ressourcer.
- Finde eller book ressourcer efter færdigheder og certifikater knyttet til arbejderen i Human Resources.
- Vis tilgængeligheden af ressourcerne baseret på deres fritid i Human Resources.

### **Tak for din idé**

Tak for din indsendelse af [denne idé](#). Vi har lyttet til din idé, sammen med kommentarer og stemmeafgivelser, så vi bedre kunne beslutte, hvad der skal føjes til vores produktoversigt.

# Commerce

## Planlæg og forbered dig på Dynamics 365 Commerce i 2023 udgivelsesbølge 1

**VIGTIGT** Planen for udgivelsesbølge 1 i 2023 dækker alle nye funktionaliteter, der er planlagt til at blive leveret på markedet fra april 2023 til september 2023. I denne artikel finder du produktoversigten, og hvad der er nyt og planlagt til **Dynamics 365 Commerce**.

### Oversigt

[Video: Learn about this product's new capabilities](#)

Dynamics 365 Commerce er en komplet detailhandelsløsning til levering af problemfri handel på tværs af alle kanaler. Det omfatter salg, mobilitet, intelligens og produktivitet, som kan hjælpe kundeorienterede aktiviteter med at opnå mere på en måde, hvor cloud og mobil kommer i første række. Løsningen tilbyder omfattende support til at drive en bred vifte af forretningsprocesser, herunder POS, callcenter, e-handel, klientdeling, merchandising, lager- og kanalstyringsfunktioner, samtidig med at det giver en samlet og fordybende kundeoplevelse til B2C- og B2B-engagementer på tværs af fysiske og digitale kanaler.

Vi investerer i mange områder til Dynamics 365 Commerce som del af udgivelsesbølge 1 i 2023. Organisationer kan benytte Commerce til bedre forretningsresultater gennem:

- **Engagere kunder på tværs af kanaler:** Give dine kunder og partnere mulighed for at købe, hvornår, hvordan, og hvor de ønsker det – på enhver enhed – ved at levere et problemløst og ensartet engagement på tværs af fysiske og digitale kanaler.
- **Opbygge din e-handelstilstedeværelse:** Skab vækst i din virksomhed med en samlet, digital handelsløsning, der skalerer til at imødekomme dine behov på tværs af virksomheds (B2B)- og forbrugersalg (B2C).
- **Modernisering af detailbutikker og strømline driften:** Skabe tilpassede og problemfrie detailoplevelser sammen med integreret administration vha. brugervenlige applikationer, som støttes af robuste, butiksrelaterede handlinger.
- **Opnå smidighed og skalerbarhed via en indbygget løsning uden hoveddel:** Støt traditionelle og nye kanaler vha. en adræt, API-drevet handelsmotor uden hoveddel til at hjælpe med at tilpasse sig nuværende og nye behov. Anvend en konfigurerbar platform, der kan udvides, og som udvikler sig og vokser, så den passer til din virksomhed.

Hovedfunktioner i denne udgivelse omfatter:

- **Nye netværkssundhedstjek for POS:** Diagnostiser netværksrelaterede problemer og maksimer POS-oppetiden med ny latenstid, tilslutningsmuligheder og hukommelsessundhedstjek.
- **Strømlinet omnichannel-mediestyling:** Udnyt nye arbejdsprocesser i hovedkvarteret til at administrere medieaktiver, der bruges på tværs af kanaler.
- **Nye B2B e-handelsmuligheder:** Gør medlemmer af din organisation i stand til at oprette ordrer på vegne af dine virksomhedskunder.
- **Aktivér lokalisering for Indien:** Handelslokaliseringfunktioner for Indien er inkluderet køreklar i kernehandelsløsningen. Funktionerne omfatter bestemmelsen af moms på varer og tjenester vha. momsprogrammet og administration af momsregistrering i POS.

## Investeringsområder



### *Investeringsområder*

#### **Digital handel**

Investeringer i denne udgivelse strømliner administration og design af websteder og tilføjer nøglefunktioner og muligheder til dine digitale salgskanaler.

#### **Store Commerce**

Investeringer i denne bølge giver forbedringer af pålidelighed og brugervenlighed for butiksmedarbejdere i Store Commerce på Windows-, iOS- og Android-enheder.

#### **AI-innovation med Copilot**

Investeringer på dette område vil introducere muligheder drevet af kunstig intelligens for at forbedre kundeoplevelser og strømline driften. For at udnytte disse muligheder kan forhandlere tale vha. naturligt sprog med Copilot i Dynamics 365 Commerce for at udføre opgaver hurtigere og mere effektivt for bedre at engagere sig med deres kunder.

## Omnikanalhandel

Investeringer i denne udgivelse omfatter forbedringer af omnikanalbetalinger og ordreopfyldelse med distribueret ordrestyring.

Du kan få mere at vide om hele det sæt funktioner, der leveres under denne udgivelsesbølge, ved at **tjekke udgivelsesplanen for Dynamics 365 Commerce** herunder:

[Tjek udgivelsesplanen](#)


## Til applikationsadministratorer

### Brugerpåvirkende funktioner til brugeroplevelsen aktiveres automatisk

Brugerpåvirkende funktioner bør gennemgås af applikationsadministratorer. Dette letter håndteringen af udgivelsesændringer og muliggør en vellykket onboarding af nye muligheder, der udgives til markedet. For den komplette liste skal du kigge efter alle funktioner, der er mærket "Brugere, automatisk" i udgivelsesplanen.

### Funktioner, der skal aktiveres af applikationsadministratorer

Denne udgivelsesbølge indeholder funktioner, der skal aktiveres eller konfigureres af administratorer, udviklere eller forretningsanalytikere for at være tilgængelige for deres brugere. For den komplette liste skal du kigge efter alle funktioner, der er mærket "Brugere af administratorer, udviklere eller analytatorer" i udgivelsesplanen.



*Få mest muligt ud af Commerce*

## Få mest muligt ud af Commerce

Nyttige link	Beskrivelse
<a href="#">Udgivelsesplan</a>	Se alle funktioner i denne udgivelse.
<a href="#">Produktopdateringer</a>	Hold dig opdateret om de seneste produktopdateringer.
<a href="#">Udgivelseskalender</a>	Kend vigtige udgivelsesmilepæle.
<a href="#">Licensering</a>	Øg din forståelse af, hvordan du licenserer Commerce.
<a href="#">Produktdokumentation</a>	Finde dokumentation for Commerce.
<a href="#">Brugercommunity</a>	Deltag i Commerce-community'et sammen med eksperter og kolleger.
<a href="#">Kommende arrangementer</a>	Finde og tilmelde dig personlige og online arrangementer.
<a href="#">Forhåndsversioner af produkter</a>	Kom i gang med Commerce.

## Nyheder og planlagte tiltag til Dynamics 365 Commerce

I dette emne beskrives de funktioner, der er planlagt til udgivelse fra april 2023 til september 2023. Da dette emne viser funktioner, der måske ikke er udgivet endnu, kan **tidsplanerne for levering måske blive ændret, og den forventede funktionalitet udgives muligvis ikke**. Gå til [Microsoft-politik](#) for at få flere oplysninger.

I kolonnen **Generel tilgængelighed** bliver funktionen leveret i løbet af den angivne måned. Leveringsdatoen kan være en hvilken som helst dag i den pågældende måned. Udgivne funktioner viser den fulde dato, inklusive udgivelsesdatoen.

Denne markering (✓) viser, hvilke funktioner der er udgivet til offentlig forhåndsversion eller tidlig adgang og til offentlig forhåndsversion, tidlig adgang og generel tilgængelighed.

### AI-innovation med Copilot

Dynamics 365 Commerce-investeringer for at bringe banebrydende muligheder drevet af kunstig intelligens, der udnytter Copilot.

Funktion	Aktiveret for	Offentlig forhåndsversion	Generel tilgængelighed
<a href="#">Generere produktberigelsesindhold til e-handelswebsteder med Copilot</a>	Brugere efter administratorer, udviklere eller analytikere	Juli 2023	-



## Digital handel

Lever fuldt integrerede e-handelsbutikker til B2C- og B2B-kunder.

Funktion	Aktiveret for	Offentlig forhåndsversion	Generel tilgængelighed
<a href="#">Konfigurere Apple Pay Express-betalinger</a>	Brugere efter administratorer, udviklere eller analytikere	April 2023	Juni 2023
<a href="#">Bestille på vegne af en B2B-køber</a>	Administratorer, udviklere, marketingmedarbejdere eller analytikere, automatisk	April 2023	Juli 2023

## Omnikanalhandel

Aktiver end-to-end-omnikanalfunktioner og samlet backoffice-administration og -drift.

Funktion	Aktiveret for	Offentlig forhåndsversion	Generel tilgængelighed
<a href="#">Bruge integrerede omnichannel-mediestyreingsfunktioner</a>	Administratorer, udviklere, marketingmedarbejdere eller analytikere, automatisk	Juli 2023	Annonceres

## Store Commerce

Forbedringer af Store Commerce-appen giver medarbejdere mulighed for at hjælpe deres kunder hurtigt og effektivt.

Funktion	Aktiveret for	Offentlig forhåndsversion	Generel tilgængelighed
<a href="#">Opdag problemer med POS-netværk og forbindelse med sundhedstjek</a>	Brugere, automatisk	✓ 3. marts 2023	April 2023
<a href="#">Aktivere handelslokalisering for Indien</a>	Brugere efter administratorer, udviklere eller analytikere	-	Juni 2023

Beskrivelse af kolonneværdierne **Aktiveret for**:

- **Brugere, automatisk**: Disse funktioner omfatter ændringer i brugeroplevelsen og aktiveres automatisk.
- **Administratorer, udviklere, marketingmedarbejdere eller analytikere, automatisk**: Disse funktioner er beregnet til at blive brugt af administratorer, udviklere, marketingmedarbejdere eller forretningsanalytikere og aktiveres automatisk.
- **Brugere af administratorer, udviklere eller analytikere**: Disse funktioner skal aktiveres eller konfigureres af administratorer, udviklere eller forretningsanalytikere for at være tilgængelige for deres brugere.

Hvis du vil have liste over lande/områder, hvor Dynamics 365-virksomhedsprogrammer er tilgængelige, skal du se [Vejledning om international tilgængelighed](#). Du kan få flere oplysninger om geografiske områder og datacentre (områder) ved at gå til siden [Dynamics 365- og Microsoft Power Platform-tilgængelighed](#).

## AI-innovation med Copilot

### Oversigt

**VIGTIGT Nogle af de funktioner, der beskrives i denne udgivelsesplan, er ikke blevet udgivet endnu.** Tidslinjerne for levering ændres muligvis, og forventet funktionalitet udgives muligvis ikke (se [Microsoft-politik](#)). Få mere at vide: [Nyheder og planlagte tiltag](#)

Investeringer på dette område vil introducere muligheder drevet af kunstig intelligens for at forbedre kundeoplevelser og strømline driften. For at udnytte disse muligheder kan forhandlere tale vha. naturligt sprog med Copilot i Dynamics 365 Commerce for at udføre opgaver hurtigere og mere effektivt for bedre at engagere sig med deres kunder.

### Generere produktberigelsesindhold til e-handelswebsteder med Copilot

**VIGTIGT Nogle af de funktioner, der beskrives i denne udgivelsesplan, er ikke blevet udgivet endnu.** Tidslinjerne for levering ændres muligvis, og forventet funktionalitet udgives muligvis ikke (se [Microsoft-politik](#)). Få mere at vide: [Nyheder og planlagte tiltag](#)

Aktiveret for	Offentlig forhåndsversion	Generel tilgængelighed
Brugere efter administratorer, udviklere eller analytikere	Juli 2023	-

## Forretningsværdi

Dynamics 365 Commerce leverer nu produktberigelsesassistent, en Copilot-funktion til webstedsgenerator, der giver en fuldstændig nytænkt måde at øjeblikkeligt skabe overbevisende, overbevisende og engagerende produktberigelse og marketingindhold til dine e-handelswebsteder. Dit indhold kan tilpasses til at imødekomme den tilsigtede målgruppe, udvides med nøgleprodukt-højdepunkter, optimeres til søgemaskiner (SEO) og formateres vha. naturlige sprogprompter på en interaktiv måde. Copilot er din ledsager til berigelse af AI-produkter, og den er tilgængelig til at hjælpe dig med at skrive produktfortællende indhold, når du har brug for det.

## Funktionsdetaljer

At skabe marketing- og storytelling-indhold til et specifikt produkt til e-handelswebsteder er nøglen til at fremme kundeengagement og salg, men det kan være tidskrævende og udfordrende for detailhandlere. Med den nye Copilot-funktion i Commerce, som er bygget til webstedsgeneratorens produktberigelsesworkflow, kan du generere overbevisende, spændende og engagerende produktberigelse og marketingindhold til dine e-handelswebsteder. Dit indhold vil blive optimeret til søgemaskiner for at hjælpe med at øge kundeloyaliteten og booste dine salgskonverteringer. Denne funktion tilbyder følgende muligheder:

- **Kom hurtigt i gang med den kreative proces:** Kom i gang med processen med at oprette produktmarkedsføring. Indholdet er baseret på grundlæggende produktoplysninger (navn, beskrivelse, attributter og dimensioner).
- **Optimer til søgemaskiner (SEO):** Optimer dit produktmarkedsføringsindhold til søgemaskiner for at rangere højere i internetsøgesultater og tiltrække mere organisk vækst.
- **Lav beskedens tone:** Vælg den stemme, der passer bedst til dit brand og din målgruppe. Du kan angive en unik tone for hvert produkt. Tonen i budskabet for et produkt kan være eventyrlig, afslappet, luksus, formel, informativ, uddannelsesmæssig og mere.
- **Lav et skræddersyet budskab:** Vælg den tilsigtede målgruppe for at skræddersy budskabet til de specifikke købere, såsom nybagte forældre, nyuddannede, ældre borgere, sundhedspersonale og mere.
- **Forstærk med vigtige højdepunkter:** Udvid dit indhold med vigtige højdepunkter, der er specifikke for produktet på en naturlig sprog-baseret og interaktiv måde. Generer engagerende tekstuddrag, der hjælper med at forstærke vigtige højdepunkter for dit produkt.
- **Foretag grundlæggende ændringer:** Foretag nemt grundlæggende tekstændringer vha. en in-line rich text editor eller ved at give nøgleprompter til at formatere teksten med naturligt sprog.

## Digital handel

### Oversigt

**VIGTIGT Nogle af de funktioner, der beskrives i denne udgivelsesplan, er ikke blevet udgivet endnu.** Tidslinjerne for levering ændres muligvis, og forventet funktionalitet udgives muligvis ikke (se [Microsoft-politik](#)). Få mere at vide: [Nyheder og planlagte tiltag](#)

Investeringer i denne udgivelse strømliner administration og design af websteder og tilføjer nøglefunktioner og muligheder til dine digitale salgskanaler.

### Konfigurere Apple Pay Express-betalinger

**VIGTIGT Nogle af de funktioner, der beskrives i denne udgivelsesplan, er ikke blevet udgivet endnu.** Tidslinjerne for levering ændres muligvis, og forventet funktionalitet udgives muligvis ikke (se [Microsoft-politik](#)). Få mere at vide: [Nyheder og planlagte tiltag](#)

Aktiveret for	Offentlig forhåndsversion	Generel tilgængelighed
Brugere efter administratorer, udviklere eller analytikere	April 2023	Juni 2023

### Forretningsværdi

Dynamics 365 Commerce forbedrede Apple Pay-funktioner, så Apple Pay kan bruges i modulet Hurtig udtjekning i webstedsgeneratoren for hurtigere betaling. Disse ændringer vil gøre det muligt for kunder at tjekke ud direkte fra Apple Pay-vinduet og modtage endelige prisoversigter og ordredetaljer fra Apple Pay-betalingsvinduet. Kasser på understøttede Apple Pay-enheder vil give kunderne en hurtigere og mere strømlinet betalingsoplevelse.

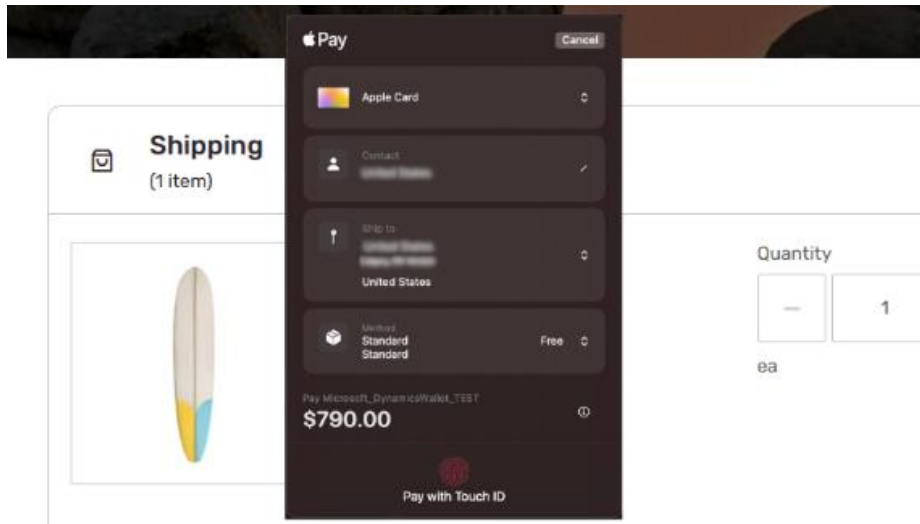
### Funktionsdetaljer

Apple Pay-betalingsmetoden understøtter nu ekspresbetalingsfunktioner i Commerce. Shoppere kan konfigurere Apple Pay i betalingssektionerne Indkøbsvogn og Hurtig udtjekning, mens Apple Pay holdes inden for de betalingsmuligheder, der vises under betalingsprocessen ved at bruge den almindelige indkøbsvogn. Ekspresbetaling med Apple Pay gør det muligt at gennemføre alle resterende betalingshandlinger fra Apple Pay-betalingsvinduet. Shoppere på understøttede Apple Pay-enheder kan bruge Apple Pay Express-funktionen til hurtigere betalinger.

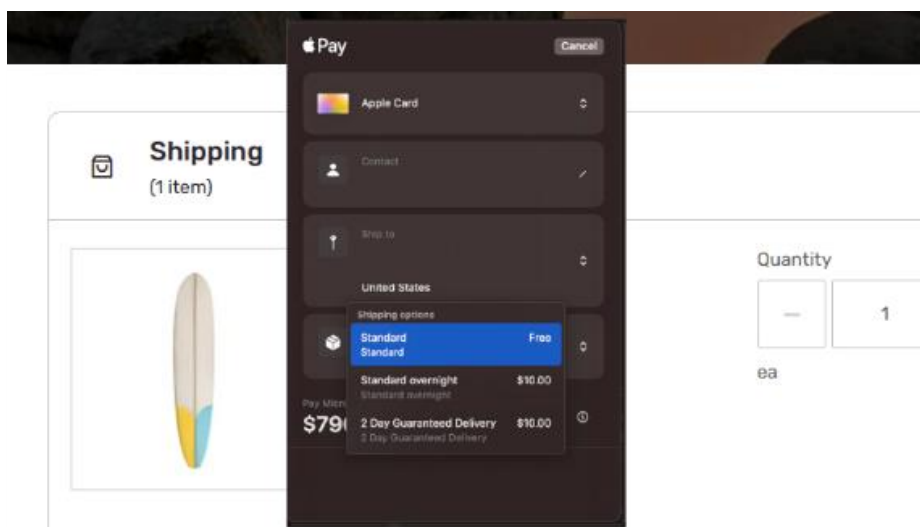
Apple Pay Express vil:

- Aktivér brugen af Apple Pay-knappen i ekspressektionen på siden Indkøbskurv.
- Aktivér brugen af Apple Pay-modulet i sektionen med betalingsbeholdere for hurtig udtjekning i kassemodulet.

- Giv shopperen mulighed for at vælge deres Apple Pay-kontooplysninger, som f.eks. *Kontaktoplysninger* og *Forsendelsesadresse*, fra Apple Pay-vinduet.
- Tillad shopperen at vælge forsendelsesmuligheder, der blev konfigureret i Commerce fra Apple Pay-betalingsvinduet, når en forsendelsesadresse er valgt.
- Tillad shopperen at gennemføre udtjekningen direkte fra Apple Pay-betalingsvinduet, inklusive endelige omkostninger med opdaterede moms-, forsendelses- og gebyromkostninger inkluderet i det samlede ordrebælb.



*Brug Apple Pay til at vælge dine kontaktoplysninger og leveringsadresse, når du bruger Hurtig udtjekning.*



*Brug Apple Pay til at vælge din leveringsindstilling, når du bruger Hurtig udtjekning.*

## Bestille på vegne af en B2B-køber

**VIGTIGT Nogle af de funktioner, der beskrives i denne udgivelsesplan, er ikke blevet udgivet endnu.** Tidslinjerne for levering ændres muligvis, og forventet funktionalitet udgives muligvis ikke (se [Microsoft-politik](#)). Få mere at vide: [Nyheder og planlagte tiltag](#)

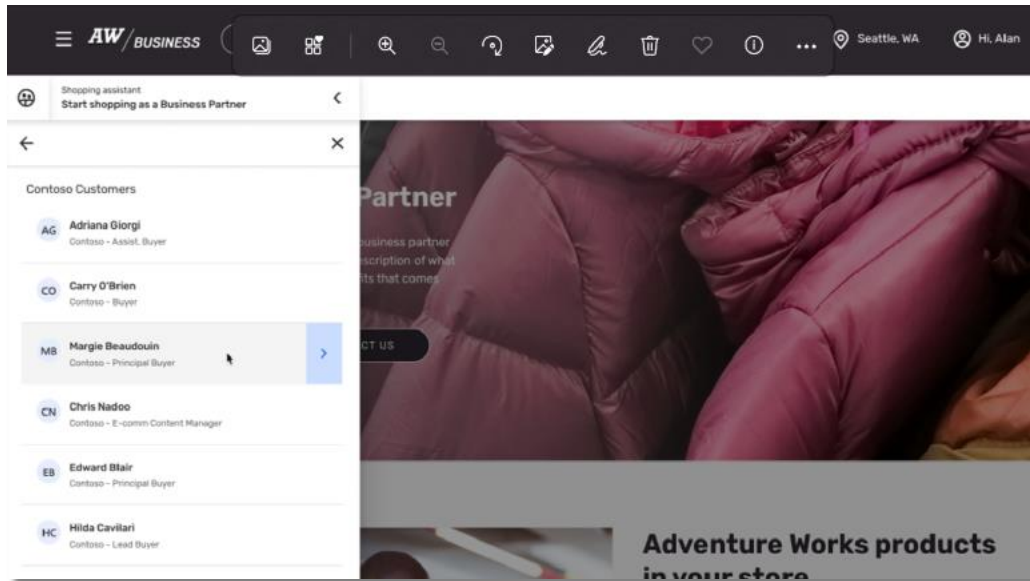
Aktiveret for	Offentlig forhåndsversion	Generel tilgængelighed
Administratorer, udviklere, marketingmedarbejdere eller analytikere, automatisk	April 2023	Juli 2023

### Forretningsværdi

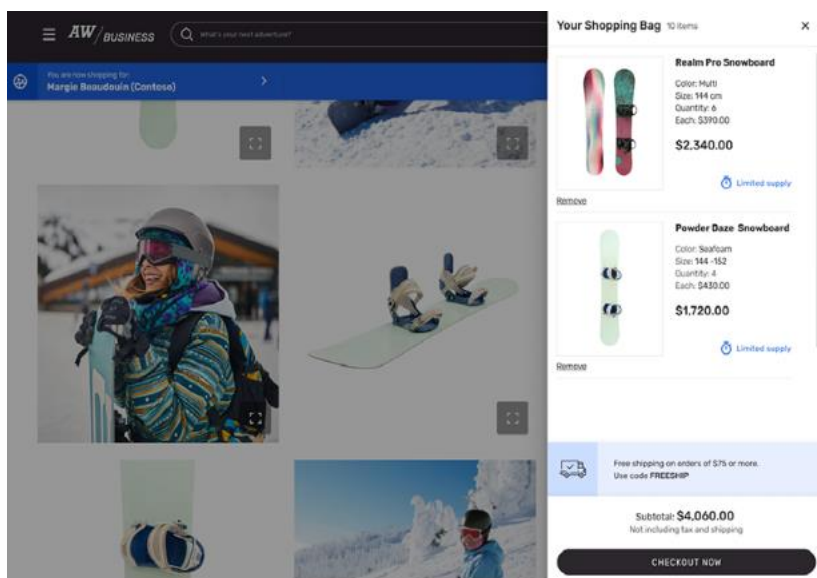
Denne nye funktionalitet gør det muligt for kontoadministratorer at logge ind på B2B-e-handelswebstedet på vegne af de købere, de arbejder med. Kontoadministratoren kan få vist alle de samme oplysninger, som køberen ser, og kan foretage handlinger såsom at lægge varer i indkøbskurven og afgive ordrer. Denne funktion er yderst nyttig, hvis en køber f.eks. oplever vanskeligheder ved at bestille og har brug for en kontoadministrators assistance, eller hvis købere skal gennemføre et køb offline.

### Funktionsdetaljer

Kontoadministratorer kan logge ind på B2B-e-handelswebstedet og vælge en køberorganisation og en køber, som de ønsker at arbejde på vegne af. Kontoadministratoren kan derefter få vist de samme produkter, priser, kampagner og rabatoplevelse som køberen og kan lægge varer i en indkøbskurv og afgive ordrer på vegne af køberen. Denne funktion muliggør scenarier, hvor kontoadministratorer modtager ordrer offline og skal indtaste disse ordrer i systemet på vegne af køberen.



En kontoadministratør vælger en forretningspartner til at bestille på deres vegne.



Kontoadministratør lægger varer i indkøbskurven på vegne af forretningspartneren.

## Omnikanalhandel

### Oversigt

**VIGTIGT** Nogle af de funktioner, der beskrives i denne udgivelsesplan, er ikke blevet udgivet endnu. Tidslinjerne for levering ændres muligvis, og forventet funktionalitet udgives muligvis ikke (se [Microsoft-politik](#)). Få mere at vide: [Nyheder og planlagte tiltag](#)



Investeringer i denne udgivelse omfatter forbedringer af omnichannelbetalinger og ordreopfyldelse med distribueret ordrestyring.

## Bruge integrerede omnichannel-mediestyingsfunktioner

**VIGTIGT Nogle af de funktioner, der beskrives i denne udgivelsesplan, er ikke blevet udgivet endnu.** Tidslinjerne for levering ændres muligvis, og forventet funktionalitet udgives muligvis ikke (se [Microsoft-politik](#)). Få mere at vide: [Nyheder og planlagte tiltag](#)

Aktiveret for	Offentlig forhåndsversion	Generel tilgængelighed
Administratorer, udviklere, marketingmedarbejdere eller analytikere, automatisk	Juli 2023	Annonceres

## Forretningsværdi

Dynamics 365 Commerce giver nu oprindelige mediestyingsfunktioner, der deles mellem Commerce headquarters og webstedsbyggeren. Denne funktion strømliner arbejdsprocesser til administration af medieaktiver ved at placere dem direkte, hvor merchandising finder sted i Commerce headquarters, hvilket reducerer kompleksiteten for både integratorer og forhandlere ved at tilbyde en omnichannel-mediestyingsmulighed, der fungerer ud tilpasning.

## Funktionsdetaljer

Denne funktion adresserer behovet for integreret omnichannel-administration af medieaktiver inden for Commerce-merchandising-arbejdsprocesser. Funktionaliteten inkluderer oprindelige medieaktiver-arbejdsprocesser til at uploade, vælge, definere metadata og administrere medieaktiver såsom produktbilleder direkte i arbejdsprocessen i omnichannel-produktmerchandising. Forbedringerne fungerer problemfrit med salgsstedet og e-handelskanaler og løser mange arbejdsprocesproblemer i produktmerchandising, der er vanskelige for løsrevet implementeringsarkitekturer i mediestyning. Forbedringerne gør det også muligt at knytte video, PDF, Word, Excel og andre typer dokumenter til et produkt.

## Store Commerce

### Oversigt

**VIGTIGT Nogle af de funktioner, der beskrives i denne udgivelsesplan, er ikke blevet udgivet endnu.** Tidslinjerne for levering ændres muligvis, og forventet funktionalitet udgives muligvis ikke (se [Microsoft-politik](#)). Få mere at vide: [Nyheder og planlagte tiltag](#)

Investeringer i denne bølge giver forbedringer af pålidelighed og brugervenlighed for butiksmedarbejdere i Store Commerce på Windows-, iOS- og Android-enheder.



## Opdag problemer med POS-netværk og forbindelse med sundhedstjek

**VIGTIGT Nogle af de funktioner, der beskrives i denne udgivelsesplan, er ikke blevet udgivet endnu.** Tidslinjerne for levering ændres muligvis, og forventet funktionalitet udgives muligvis ikke (se [Microsoft-politik](#)). Få mere at vide: [Nyheder og planlagte tiltag](#)

Aktiveret for	Offentlig forhåndsversion	Generel tilgængelighed
Brugere, automatisk	✓ 3. marts 2023	April 2023

### Forretningsværdi

I en detailindstilling har nedetid og ydeevneproblemer med salgsstedet (POS) en direkte indflydelse på kundetilfredsheden, salgsmedarbejdernes moral og salgskonverteringer. Når sådanne problemer opstår, er det afgørende, at de diagnosticeres og afhjælpes så hurtigt som muligt. Nye sundhedstjektests og -funktioner i Dynamics 365 Commerce POS-apps giver salgsmedarbejdere, ledere og it-medarbejdere de oplysninger, de har brug for til at diagnosticere og løse netværks- og forbindelsesproblemer.

### Funktionsdetaljer

Nye test i POS-sundhedstjekoperationen giver nøgleoplysninger om netværks- og præstationsrelaterede sundhedsmålinger. Nye test omfatter:

- **Netværkslatenstest:** Måler latenstiden mellem POS-terminalen og den Commerce Sale Unit (CSU), den er tilsluttet.
- **Hukommelsesbrugstest:** Bestemmer, hvor meget RAM POS bruger i øjeblikket og sporer, hvordan det ændrer sig over tid.
- **Detailserverforbindelse:** Bekræfter, at POS-terminalen kan kommunikere med Retail Server og kanaldatabasen.

Sundhedstjekfunktioner kan tilgås direkte fra siden **Indstillinger** i POS. Det er ikke længere nødvendigt manuelt at føje feltet til et knapgitter for at afsløre handlingen. Adgang til sundhedstjek kan administreres efter rolle ved at deaktivere tilladelsen **Administrer enheder**. Når tilladelsen **Administrer enheder** er deaktiveret for en rolle, bliver brugere, der er tildelt denne rolle, bedt om godkendelse af manageren, når de starter sundhedstjekfunktionen.

### Se også

[Sundhedskontrol af eksterne enheder og services til POS](#) (dokumentation)

## Aktivere handelslokalisering for Indien

**VIGTIGT Nogle af de funktioner, der beskrives i denne udgivelsesplan, er ikke blevet udgivet endnu.** Tidslinjerne for levering ændres muligvis, og forventet funktionalitet udgives muligvis ikke (se [Microsoft-politik](#)). Få mere at vide: [Nyheder og planlagte tiltag](#)

Aktiveret for	Offentlig forhåndsversion	Generel tilgængelighed
Brugere efter administratorer, udviklere eller analytikere	-	Juni 2023

### Forretningsværdi

Kunder i Indien kan nu opgradere til Store Commerce-appen og Commerce SDK. Denne funktion forenkler også processen til at aktivere lokaliseringsfunktioner i Indien ved at udnytte funktionsadministrationsstrukturen i Commerce Headquarters.

### Funktionsdetaljer

Tidligere skulle Commerce-lokaliseringsfunktioner for Indien aktiveres vha. udvidelseskonfigurationsfiler til Commerce-komponenter. Denne metode krævede yderligere manuelle konfigurationstrin. Med denne nye funktion kan debitorer aktivere Commerce-lokaliseringsfunktioner for Indien fra Commerce Headquarters ved at bruge funktionens administrationsrammer eller -parametre. Denne funktion muliggør også indførelse af Store Commerce-appen af globale Commerce-kunder i Indien.

Funktionerne i denne funktion:

- Bestemmelse og beregning af moms på varer og tjenester (GST) vha. momsprogrammet.
- Administration af debitorens momsregistreringsoplysninger i POS.

Du kan også bruge alle Commerce-lokaliseringsfunktioner for Indien med Store Commerce-appen.

# Fraud Protection

## Planlæg og forbered dig på Dynamics 365 Fraud Protection i 2023 udgivelsesbølge 1

**VIGTIGT** Planen for udgivelsesbølge 1 i 2023 dækker alle nye funktionaliteter, der er planlagt til at blive leveret på markedet fra april 2023 til september 2023. I denne artikel finder du produktoversigten, og hvad der er nyt og planlagt til **Dynamics 365 Fraud Protection**.

### Oversigt

Microsoft Dynamics 365 Fraud Protection giver 360-graders visning af svindellandskabet for partnere og handlende for at hjælpe dem med at finde og effektivt bekæmpe svindel.

I denne udgivelse introducerer vi en Vurderings-API, der sætter dig i stand til at definere din egen svindelhændelse ud over standardhændelser, der leveres med Fraud Protection, såsom købsbeskyttelse og kontobeskyttelse. Med denne API kan du konfigurere Fraud Protection til at beskytte mod svindelhændelser, der er specifikke for din virksomhed.

### Investeringsområder



#### *Investeringsområder*

Du kan få mere at vide om hele det sæt funktioner, der leveres under denne udgivelsesbølge, ved at **tjekke udgivelsesplanen for Dynamics 365 Fraud Protection** herunder:

[Tjek udgivelsesplanen](#)


## Til applikationsadministratorer

### Brugerpåvirkende funktioner til brugeroplevelsen aktiveres automatisk

Brugerpåvirkende funktioner bør gennemgås af applikationsadministratorer. Dette letter håndteringen af udgivelsesændringer og muliggør en vellykket onboarding af nye muligheder, der udgives til markedet. For den komplette liste skal du kigge efter alle funktioner, der er mærket "Brugere, automatisk" i udgivelsesplanen.

### Funktioner, der skal aktiveres af applikationsadministratorer

Denne udgivelsesbølge indeholder funktioner, der skal aktiveres eller konfigureres af administratorer, producenter eller forretningsanalytikere for at være tilgængelige for deres brugere. For den komplette liste skal du kigge efter alle funktioner, der er mærket "Brugere af administratorer, producenter eller analysatorer" i udgivelsesplanen.



*Få mest muligt ud af Fraud Protection*

## Få mest muligt ud af Fraud Protection

Nyttige link	Beskrivelse
<a href="#">Udgivelsesplan</a>	Se alle funktioner i denne udgivelse.
<a href="#">Produktopdateringer</a>	Hold dig opdateret om de seneste produktopdateringer.
<a href="#">Udgivelseskalender</a>	Kend vigtige udgivelsesmilepæle.

Nyttige link	Beskrivelse
<a href="#">Licensering</a>	Øg din forståelse af, hvordan du licenserer Fraud Protection.
<a href="#">Produktdokumentation</a>	Finde dokumentation for Fraud Protection.
<a href="#">Brugercommunity</a>	Deltag i Fraud Protection-community'et sammen med eksperter og kolleger.
<a href="#">Kommende arrangementer</a>	Finde og tilmelde dig personlige arrangementer og online hændelser.
<a href="#">Forhåndsversioner af produkter</a>	Kom i gang med Fraud Protection.

## Nyheder og planlagte tiltag til Dynamics 365 Fraud Protection

I dette emne beskrives de funktioner, der er planlagt til udgivelse fra april 2023 til september 2023. Da dette emne viser funktioner, der måske ikke er udgivet endnu, kan **tidsplanerne for levering måske blive ændret, og den forventede funktionalitet udgives muligvis ikke**. Gå til [Microsoft-politik](#) for at få flere oplysninger.

I kolonnen **Generel tilgængelighed** bliver funktionen leveret i løbet af den angivne måned. Leveringsdatoen kan være en hvilken som helst dag i den pågældende måned. Udgivne funktioner viser den fulde dato, inklusive udgivelsesdatoen.

Denne markering (✓) viser, hvilke funktioner der er udgivet til offentlig forhåndsversion eller tidlig adgang og til offentlig forhåndsversion, tidlig adgang og generel tilgængelighed.

Funktion	Aktiveret for	Offentlig forhåndsversion	Generel tilgængelighed
<a href="#">Brug vurderings-API til tilpasset svindeldækning</a>	Brugere, automatisk	✓ 2. marts 2023	Juni 2023

Beskrivelse af kolonneværdierne **Aktiveret for**:

- **Brugere, automatisk:** Disse funktioner omfatter ændringer i brugeroplevelsen og aktiveres automatisk.
- **Administratorer, udviklere, marketingmedarbejdere eller analytikere, automatisk:** Disse funktioner er beregnet til at blive brugt af administratorer, udviklere, marketingmedarbejdere eller forretningsanalytikere og aktiveres automatisk.
- **Brugere af administratorer, udviklere eller analytikere:** Disse funktioner skal aktiveres eller konfigureres af administratorer, udviklere eller forretningsanalytikere for at være tilgængelige for deres brugere.

Hvis du vil have liste over lande/områder, hvor Dynamics 365-virksomhedsprogrammer er tilgængelige, skal du se [Vejledning om international tilgængelighed](#). Du kan få flere oplysninger om geografiske områder og datacentre (områder) ved at gå til siden [Dynamics 365- og Microsoft Power Platform-tilgængelighed](#).

## Brug vurderings-API til tilpasset svindeldækning

**VIGTIGT Nogle af de funktioner, der beskrives i denne udgivelsesplan, er ikke blevet udgivet endnu.** Tidslinjerne for levering ændres muligvis, og forventet funktionalitet udgives muligvis ikke (se [Microsoft-politik](#)). Få mere at vide: [Nyheder og planlagte tiltag](#)

Aktiveret for	Offentlig forhåndsversion	Generel tilgængelighed
Brugere, automatisk	✓ 2. marts 2023	Juni 2023

### Forretningsværdi

Denne funktion hjælper med at håndtere bedrageri i stor skala og beskytter de mange kritiske punkter i hele e-handelsrejsen, hvor finansielle institutioner, forhandlere og kunder deltager hver dag. Dynamics 365 Fraud Protection er en ny og fantastisk metode til at definere tilpassede vurderinger af svindel, som er skræddersyet til en kundes specifikke forretningsbehov. Med Vurderings-API kan kunderne tilpasse alle de samme kernefunktioner til beskyttelse mod svindel i produktet i dag. For eksempel kan en kunde tilpasse risikoscorening, regler, enhedsfingeraftryk og sagsstyring for at imødekomme de individuelle behov i vedkommendes virksomhed.

### Funktionsdetaljer

Vurderings-API-produktet forbedrer en kundes evne til at bekæmpe svindel betydeligt ved at tilbyde en à la carte-metode til at definere deres tilpassede vurderinger af svindel, der kan bruges til mere end de scenarier for køb, kontooprettelse og kontologin, der understøttes i øjeblikket af produktet. Tilpassede vurderinger af svindel kan oprettes vha. et katalog med foruddefinerede skabeloner eller fra bunden vha. den nye vurderingsguide. Denne funktion introducerer også en mere samlet produktoplevelse, mere ensartethed i vores kernefunktioner til beskyttelse mod svindel (f.eks. risikoscorening, regelstak, enhedsfingeraftryk og sagsstyring) samt forbedringer af produktivevne og skalering.

# SMV

## Planlæg og forbered dig på Dynamics 365 Business Central i 2023 udgivelsesbølge 1

**VIGTIGT** Planen for udgivelsesbølge 1 i 2023 dækker alle nye funktionaliteter, der er planlagt til at blive leveret på markedet fra april 2023 til september 2023. I denne artikel finder du produktoversigten, og hvad der er nyt og planlagt til **Dynamics 365 Business Central**.

### Oversigt

Business Central er en forretningsledelsesapplikation, som hjælper små og mellemstore virksomheder med at automatisere og strømline forretningsprocesserne. Med dets mange funktioner og rige tilpasningsmuligheder giver Business Central virksomheden mulighed for at styre deres økonomi, forsyningskæde, levering, projektstyring og service. Virksomheden kan nemt tilføje funktioner, der er relevante for deres driftsområde, og tilpasse appen til at understøtte højt specialiserede brancher. Business Central er hurtig at implementere, nem at konfigurere, og enkelheden vejleder innovationer inden for produktdesign, udvikling, implementering og brugervenlighed.

Udgivelsesbølge 1 i 2023 forbedrer understøttelse af administration af flere virksomheder, herunder forbedringer af de interne funktioner. Denne udgivelse reducerer den tid, det tager at få kunder om bord ved at skabe problemfri onboarding-oplevelser, der understøttes af kvalitetsindhold fra Microsoft og vores partnere. Vi hjælper organisationer med at forblive kompatible med forskellige regeringsbestemmelser ved at levere funktioner, der automatiserer regulatoriske opgaver, så organisationer kan fokusere på deres primære forretning. Vi tilføjer f.eks. understøttelse af ikke-fradragsberettiget moms i vores W1-version og tilføjer den derefter i faser til Microsoft-landeverioner, der understøtter moms. Brugervenlighed er altid i fokus, og i denne udgivelse vil vi øge effektiviteten, når vi arbejder med lister over poster. Du kan tilpasse kolonner ved at tilføje et hvilket som helst felt fra tabellen, bruge massehandlinger på flere rækker og få mere omfattende visninger til at arbejde hurtigere og smartere.

Vi investerer i produktiviteten hos udviklere og konsulenter ved at introducere Visual Studio Code AL Explorer, som tilbyder problemfrit samarbejde om udvikling gennem GitHub og tilføjer selvbetjeningsmuligheder for administratorer, der administrerer apps og miljøer. Vi vil også gøre det muligt for vores ISV'er at udføre transaktioner gennem AppSource-markedspladsen.

Yderligere opdateringer i udgivelsesbølge 1 i 2023 inkluderer:

- **Tilpas hurtigere med Microsoft Power Platform:** Det er nemmere at konfigurere godkendelsesarbejdsprocesser i Business Central, så folk kan være mere produktive ved at automatisere flere af deres processer. Derudover leverer vi eksempelapps for at hjælpe Power Apps-udviklere med at komme hurtigere i gang.
- **Applikation:** Inden for det økonomiske område investerer vi i interne kapaciteter og muliggør muligheden for finansudligning. Alle lande/områder kan eksportere SAF-T-revisionsfiler. Finans- og forsyningskædefunktionerne i Business Central er forbedret med adskillige optimeringer og forbedringer af mulighederne, så du kan køre dine lager- og lagerstedsprocesser mere effektivt.
- **Land/område og regional:** Flere lande/områder og regioner er tilføjet, hvilket gør Business Central tilgængelig i over 100 lande/områder og regioner.
- **Udvikling:** Da vi er gået helt over til Visual Studio Code, vil vi fortsat investere i områder, der forbedrer produktiviteten til udviklere. Visual Studio Code Visual Designers gør det f.eks. muligt for konsulenter at skabe enkle udvidelser pr. kunde. Udviklere får også bedre compilerressourcestyring og kodeanalyseresultater. Vi moderniserer tilladelsessystemet for at gøre det nemmere for udviklere at definere og vedligeholde tilladelser, der er nemme at forstå.
- **Styring og administration:** Business Central leverer et sæt yderligere selvbetjeningsfunktioner til at hjælpe administratorer med at administrere deres miljøer.
- **Lovgivning:** Denne udgivelse muliggør understøttelse af ikke-fradragsberettiget moms i W1-versionen, som vi vil opgradere til landeversioner i kommende mindre udgivelser.
- **Onboarding:** Organisationer kan hurtigere komme til produktiv brug af applikationen takket være forbedret vejledning i appen og brugerassistance.
- **Produktiv med Microsoft 365:** Vi forbedrer effektiviteten af samarbejdende forretningsprocesser i Microsoft Teams.
- **Rapportering og dataanalyse:** Vi tilføjer en ny tilstand på listesider for at gøre det muligt for brugere at analysere og pivotere data direkte i klienten.
- **Service og platform:** Vi fortsætter med at investere i det grundlæggende i vores service med fokus på ydeevne, stabilitet, ressourcestyring, sikkerhed og overholdelse.



## Investeringsområder



### *Investeringsområder*

#### **Brugeroplevelser**

Business Central tilbyder en bred portefølje af brugergrænseflader, der gør det muligt for vores kunder at arbejde med deres data, hvor som helst og på enhver enhed, inklusive en installerbar skrivebordsapp, browserwebapplikation og mobilapps. Uanset om brugerne skal indtaste data i høj hastighed, tilfældigt opdatere deres indtastninger eller analysere relationelle data, tilbyder Business Central adskillige funktioner, der er nemme at komme i gang med og effektive, når det er nødvendigt.

Hver udgivelse inkluderer forbedringer af brugervenlighed, tilgængelighed, ydeevne og pålidelighed. I udgivelsesbølge 1 i 2023 øger vi effektiviteten, når vi arbejder med handlinger og lister over poster. Vi giver også kunder og konsulenter mulighed for at tilpasse felterne på en side ved at vælge fra eksisterende tabelfelter, hvilket reducerer tiden og indsatsen for at optimere deres arbejdsområde.

#### **Applikation**

Applikationen spænder over de funktionelle muligheder i Business Central og indeholder de funktioner, der hjælper kunder med at administrere deres virksomheder. I udgivelsesbølge 1 i 2023 fortsætter vi med at modernisere vores økonomiske og driftsmæssige processer for at give vores kunder mere avancerede funktioner, efterhånden som deres virksomhed vokser.

**Regnskabsprocesser for flere virksomheder** På økonomistyringsområdet fokuserer vi på at gøre det nemmere at styre regnskabsopgaver for flere virksomheder i en internt opsætning. Funktionen **Interne bogføringer** er blevet forbedret for at gøre det nemmere at konfigurere, få et bedre overblik og gøre de interne transaktionsprocesser mere problemfrie og fleksible.

**Processer og analyse ved regnskabs periodeslutning** Ud over dimensioner kan du føje data til analyser vha. **statistiske konti**. Statistiske konti giver dig mulighed for at indtaste numeriske data for finanstransaktioner (G/L), som du kan bruge til analyser.

Når du styrer regnskabet for virksomheder, der har et stort antal transaktioner, er det nu nemmere at få et overblik over fremskridtene i periodeafslutningsprocessen. **Finansudligningen** giver bogholdere mulighed for at anvende finansposter under afstemningsopgaver.

**Lager- og lagerstessscenarier** Vi fortsætter med at arbejde på forskellige aspekter af vores lagerfunktioner. Vi har forbedret de opsætnings- og demodata, vi leverer, og gjort det nemmere at konfigurere lagerfunktioner. Vi har en bedre datamigreringshistorie, og vi fortsætter med at gøre processer problemfrie på forskellige områder. Vi er f.eks. ved at udbygge vores lager- og varesporingsfunktioner.

**Uafbrudte kundeforbedringer** Denne udgivelse indeholder også adskillige funktioner og funktionsforbedringer, som vi implementerede som svar på nogle gode idéer, som vores community har indsendt på vores aka.ms/bcideas-side.

### Udvikling

Der er stor efterspørgsel efter udviklere, og vi ønsker fortsat at tiltrække og øge produktiviteten hos Business Central AL-udviklere. Vi fortsætter med at fokusere på at udvikle funktioner, der gør det muligt for udviklere at arbejde mere effektivt. Vi giver også konsulenter, selv lærte udviklere og brugere mulighed for at gøre mere for at aflaste udviklere, øge fleksibiliteten og sænke omkostningerne ved ændringer.

I denne udgivelsesbølge fortsætter vi investeringen i vores Visual Studio Code-oplevelse ved at tilføje visuelle abstraktioner oven på AL-koden, hvilket giver udviklere og konsulenter mulighed for nemt at få et overblik over og navigere på tværs af alle AL-objekter i et arbejdsområde eller et projekt. Det hjælper med at forstå applikationsgrænserne bedre og nemt hoppe til kilden eller køre objekter. Udviklere får bedre compilerressourcestyring og kodeanalytordydeevne og muligheden for at vedhæfte med den normale debugger til brugersessioner.

Vi giver også AppSource-udgivere mulighed for at udgive forhåndsvisningsapps til udvalgte kunder, få bedre kørselspakkehåndtering og tjene penge på deres apps via AppSource-markedspladsen. Endelig får kunderne mulighed for at føje eksisterende tabelfelter til eksisterende sider som no-code-brugertilpasning eller tilpasning.

### Service og platform

I denne udgivelse fortsætter vi med at investere i det grundlæggende i vores service med fokus på ydeevne, stabilitet, ressourcestyring samt sikkerhed og overholdelse. Det vil gøre det muligt for Business Central at fortsætte med at vokse i skala med vores kunders behov.

Med denne udgivelse arbejder vi på yderligere at forbedre stabiliteten af log-ins for interaktive brugere og mindske antallet af afbrydelser i brugersessioner. Vi planlægger også at forbedre gengivelsestiden på klientsiden på tværs af alle vores sidetyper og kontroller for at gøre klienten endnu mere lydør. Vi vil forbedre ydeevnen af koldstart OData-opkald, hvilket vil gavne kunder baseret på webtjenester, såsom Teams, lagerstedsscannere, Dataverse-apps og andre integrationer. Vi vil yderligere optimere runtime i vores sprog (AL) for at minimere databaselåsning og finindstille ofte anvendte applikationsscenarier (landespecifikke reguleringsrapporter, omnummerering af finansposter, varesporing, reservationsposter og beregning af lagertilgængelighed).

### **Rapportering og dataanalyse**

Data først er et vejledende princip for rapportering i Business Central. Denne bølge tilbyder funktioner og muligheder, der vil give dig adgang til alle dine data på en let og forbrugsvenlig måde. I en verden af big data er forudsigende analyserapportering ikke længere et sæt foruddefinerede rapporter, der dækker et historisk overblik over virksomheden, men hvordan du organiserer og bruger dine data til at reagere på vigtige begivenheder, store som små, for at optimere virksomheden.

Denne udgivelse giver forbedrede analysemuligheder ved at lade dig gruppere, filtrere og pivotere data på lister direkte i Business Central.

Hvis du vil tjekke dine tal eller oprette simple rapporter, kan du aktivere dataanalyse på enhver liste og begynde at analysere data ved at bruge en eller flere analysefaner. Hver analysefane giver dig en række muligheder:

- Vælg de kolonner, der skal vises
- Brug datohierarkier
- Indstil datafiltre
- Pivotere dine data
- Markere celler for hurtig statistik
- Eksportere data

Analysefanerne gemmes på listen, så du kan bruge dem, når du vil.

### **Lovgivning**

I 2023, udgivelsesbølge 1, leverer vi lovgivningsopdateringer, der er baseret på de mest populære anmodninger om forbedring i dette område. Vi leverer lovgivningsautomatisering og funktioner, der overholder de forskellige regulativer, som er angivet af offentlige muligheder, så brugerne kan fokusere på deres primære forretning. Vi planlægger at tage et skridt hen imod standardisering af funktionalitet, så alle disse forbedringer leveres som standardfunktioner på tværs af alle understøttede lande/områder og regioner, hvor det er relevant.

Hovedfokus for den lovgivningsmæssige indsats i denne udgivelsesbølge er på ikke-fradragsberettiget moms i basisapplikationen. Begge funktioner er tilgængelige i nogle lokaliseringer, men er påkrævet i næsten alle regioner. De vil blive standardiseret og gjort udvidelige, så partnere nemt kan udvide dem, hvis det er nødvendigt.

### **Styring og administration**

Vi forsyner administratorer af Business Central med de værktøjer, de har brug for til at administrere deres miljø og apps. Målet er, at administratorer skal være selvforsynende, kunne løse deres kundebehov og håndtere en lang række administrative scenarier.

I denne udgivelse tilføjer vi endnu flere muligheder for at drive selvbetjening og automatisering. Administratorer kan overføre miljøer fra én organisation til en anden på en kontrolleret måde, mens dataene bevares. Vi vil tilføje muligheder for at administrere opdateringer til ISV-apps og vil introducere muligheden for at administrere pr. lejer-udvidelser i Administrations ud over ISV-apps. Inaktive sandkassemiljøer udløber efter 45 dages inaktivitet for at udgøre kapacitet til at skabe nye miljøer. Administratorer kan vælge at fravælge udløbsperioden. Vi vil forbedre værktøjet, der udfører migreringen af Business Central-data fra det lokale miljø til skyen. Administratorer vil få yderligere muligheder for at håndtere tilpasninger og muligheden for at inkludere eller ekskludere tabeller under migreringsprocessen.

### **Land/område og regional**

Ekspansion til flere lande/områder opnås gennem partnerstyret lokalisering. Vores partnere opretter de relevante lokaliseringsskabeloner og udgiver dem til AppSource. I kombination med de indbyggede sprogtilbud er Business Central derefter tilgængelig til at betjene kunder i flere lande/områder og regioner i hele verden.

Flere lande/områder og regioner er tilføjet for at gøre Business Central tilgængelig i over 130 lande/områder. Derudover leverer Microsoft alle lovmæssige funktionsopdateringer til lande/områder, hvor Microsoft er ansvarlig for lokaliseringen.

### **Produktiv med Microsoft 365**

Folk arbejder smartere, og teams præsterer bedre, når virksomhedsapps kombineres med produktivitetsapps. Business Central integreres problemfrit med klassens bedste Microsoft 365-apps og -services såsom Outlook, Excel, Word, OneDrive og Teams for at bringe data ind i arbejdsflowet.

De aktuelle funktioner omfatter:

- Besvar forespørgsler hurtigere ved at vedhæfte tilbud og fakturaer fra Outlook.
- Del, analyser eller masserediger poster i Excel.
- Start en samtale om en post i Teams, eller saml holdet omkring vigtige datapunkter.
- Vis, del og vær medforfatter på forretningsdokumenter vha. OneDrive for Business.
- Opret smukke rapporter og andre skabeloner i Word.

Udgivelsesbølge 1 i 2023 bygger på vores historie om samarbejdsapps i Microsoft Teams for at skabe bredere produktengagement og adgang til data på tværs af organisationen.

Denne udgivelse vil fokusere på:

- Forbedrede adaptive kort i Teams med en optimeret miniaturevisning og bedre tilladelsesoplevelse.
- Ny indstillingsside til konfiguration af sikkerhedskontrol for Teams-kort.

### **Onboarding**

Hurtigt onboarding til en cloud-baseret løsning som Dynamics 365 Business Central kan have en betydelig indflydelse på en virksomheds bundlinje. Ved at komme op i fart på kort tid reducerer virksomheder omkostningerne og forbedrer deres overordnede økonomiske resultater. Hurtig indføring af Business Central gør det lettere for virksomheder at træffe informerede beslutninger, reagere på skiftende markedsforhold og drive deres forretning fremad.

Business Central tilbyder en unik mulighed for virksomheder til at komme om bord med en tilpasset prøveversion, der er skræddersyet til deres forretningsdomæne. Den tilpassede prøveversion strømliner ikke kun implementeringsprocessen, men giver også partnere mulighed for at skalere deres virksomheder. Ved at gøre det muligt for virksomheder at komme om bord sparer partnere tid og ressourcer, som ellers ville have været brugt på traditionel onboarding-assistance, da forhandlere får tid til at fokusere på at udvide deres kundebase, og konsulenter får mere tid til at levere deres specialiserede viden.

En vellykket selv-onboarding-oplevelse hjælper også med at opbygge tillid og etablerer et positivt forhold mellem virksomheden og forhandleren, hvilket fører til gentagne forretninger og henvisninger. Med muligheden til at skabe tilpassede prøveoplevelser kan partnere demonstrere deres ekspertise i Dynamics 365 Business Central og fremhæve den specifikke værdi, som løsningen kan levere til hver enkelt kunde.

Denne udgivelsesbølge fortsætter investeringer fra tidligere bølger i at føje bankforbindelsesapps til produktlisten over løsninger til at booste kerneforretningens produktivitet fra ISV'er, så organisationer kan indse styrken ved at vælge en cloud-løsning og de forbundne oplevelser, de forventer.

### **Tilpas hurtigere med Microsoft Power Platform**

I udgivelsesbølge 1 i 2023 fortsætter vi med at forbedre integrationen af Business Central med Power Platform. Vi fortsætter med at tilbyde funktioner, der gør det nemmere for Business Central-brugere at komme i gang og arbejde effektivt med Power Platform.

I denne udgave er det nemmere at konfigurere godkendelsesarbejdsprocesser i Business Central, så brugere kan være mere produktive ved at automatisere flere af deres processer.

Derudover vil vi levere eksempelapps for at hjælpe alle Power App-udviklere med at komme hurtigere i gang med deres Power App-udvikling. Vi vil også gøre det lettere at distribuere aktiverede udviklere til at bygge mere bærbare Power Apps og Power Automate-flows ved at tillade fleksibilitet for miljøer og virksomheder. Det vil gøre det muligt for partnere og kunder at opleve omfattende Power Apps- og Power Automate-flows.

Du kan få mere at vide om hele det sæt funktioner, der leveres under denne udgivelsesbølge, ved at **tjekke udgivelsesplanen for Dynamics 365 Business Central** herunder:

[Tjek udgivelsesplanen](#)


## Til applikationsadministratorer

### **Brugerpåvirkende funktioner til brugeroplevelsen aktiveres automatisk**

Brugerpåvirkende funktioner bør gennemgås af applikationsadministratorer. Dette letter håndteringen af udgivelsesændringer og muliggør en vellykket onboarding af nye muligheder, der udgives til markedet. For den komplette liste skal du kigge efter alle funktioner, der er mærket "Brugere, automatisk" i udgivelsesplanen.

### **Funktioner, der skal aktiveres af applikationsadministratorer**

Denne udgivelsesbølge indeholder funktioner, der skal aktiveres eller konfigureres af administratorer, udviklere eller forretningsanalytikere for at være tilgængelige for deres brugere. For den komplette liste skal du kigge efter alle funktioner, der er mærket "Brugere af administratorer, udviklere eller analysatorer" i udgivelsesplanen.



*Få mest muligt ud af Business Central*

## Få mest muligt ud af Business Central

Nyttige link	Beskrivelse
<a href="#">Udgivelsesplan</a>	Se alle funktioner i denne udgivelse.
<a href="#">Produktopdateringer</a>	Hold dig opdateret om de seneste produktopdateringer.
<a href="#">Udgivelseskalender</a>	Kend vigtige udgivelsesmilepæle.
<a href="#">Licensering</a>	Øg din forståelse af, hvordan du licenserer Business Central.
<a href="#">Produktdokumentation</a>	Finde dokumentation til Business Central.
<a href="#">Brugercommunity</a>	Deltag i communityet med Business Central-eksperter og -kolleger.
<a href="#">Kommende arrangementer</a>	Finde og tilmelde dig personlige og online arrangementer.
<a href="#">Forhåndsversioner af produkter</a>	Kom i gang med Business Central.

## Nyheder og planlagte tiltag til Dynamics 365 Business Central

I dette emne beskrives de funktioner, der er planlagt til udgivelse fra april 2023 til september 2023. Da dette emne viser funktioner, der måske ikke er udgivet endnu, kan **tidsplanerne for levering måske blive ændret, og den forventede funktionalitet udgives muligvis ikke**. Gå til [Microsoft-politik](#) for at få flere oplysninger.

I kolonnen **Generel tilgængelighed** bliver funktionen leveret i løbet af den angivne måned. Leveringsdatoen kan være en hvilken som helst dag i den pågældende måned. Udgivne funktioner viser den fulde dato, inklusive udgivelsesdatoen.

Denne markering (✓) viser, hvilke funktioner der er udgivet til offentlig forhåndsversion eller tidlig adgang og til offentlig forhåndsversion, tidlig adgang og generel tilgængelighed.

### Tilpas hurtigere med Microsoft Power Platform

Med udgivelsesbølge 1 i 2023 forbedrer vi Business Central-integrationen med Power Platform for at forbedre produktiviteten.

Funktion	Aktiveret for	Offentlig forhåndsversion	Generel tilgængelighed
<a href="#">Kom godt i gang med flere Power Automate-eksempelskabeloner og Power Apps</a>	Brugere, automatisk	Maj 2023	-

Funktion	Aktiveret for	Offentlig forhåndsversion	Generel tilgængelighed
<a href="#">Brug forretningshændelser til at underrette og udløse eksterne systemer</a>	Brugere efter administratorer, udviklere eller analytikere	Maj 2023	-
<a href="#">Giv mulighed for dynamisk miljø og virksomhed i Power Platform-connector</a>	Brugere, automatisk	August 2023	-
<a href="#">Vælg et Dataverse-miljø, som er brugt til handlinger baseret på Power Automate-flows</a>	Brugere, automatisk	✓ 2. marts 2023	✓ 1. april 2023
<a href="#">Brug Power Automate til at sende et adaptivt kort eller link til en Business Central-post</a>	Brugere, automatisk	✓ 15. marts 2023	✓ 1. april 2023
<a href="#">Slå begivenhedsbaseret synkronisering fra for specifikke integrationstabeltilknytninger</a>	Brugere efter administratorer, udviklere eller analytikere	✓ 4. april 2023	Maj 2023
<a href="#">Ny godkendelses-arbejdsproces med Power Automate-skabeloner</a>	Brugere, automatisk	✓ 1. april 2023	Juni 2023

## Applikation

Applikationsfunktioner tilføjes for at øge produktiviteten, skabe bedre overblik og muliggøre kompatibel regnskab og rapportering.

Funktion	Aktiveret for	Offentlig forhåndsversion	Generel tilgængelighed
<a href="#">Føj flere kolonner til sider for bedre indsigt</a>	Brugere, automatisk	✓ 1. marts 2023	✓ 1. april 2023
<a href="#">Undgå bilagsnummerfejl, når du bogfører varekladder</a>	Brugere, automatisk	✓ 1. marts 2023	✓ 1. april 2023
<a href="#">Felterne Placeringskode og Zonekode vises dynamisk på lagerstedsdokumenter</a>	Brugere, automatisk	Marts 2023	✓ 1. april 2023





Funktion	Aktiveret for	Offentlig forhåndsversion	Generel tilgængelighed
<a href="#">Katalogvarer, som bruger standardnummerserier, kan inkluderes i rammesalgsordrer</a>	Brugere, automatisk	✓ 1. marts 2023	✓ 1. april 2023
<a href="#">Definere politik til bogføring af faktura for forskellige brugere</a>	Brugere, automatisk	✓ 1. marts 2023	✓ 1. april 2023
<a href="#">Definer indholdet i oprettede lagerdokumenter med filtre</a>	Brugere, automatisk	✓ 1. marts 2023	✓ 1. april 2023
<a href="#">Demoværktøj og -data til lagersteds- og lagerscenarier</a>	Administratorer, udviklere, marketingmedarbejdere eller analytikere, automatisk	✓ 1. marts 2023	✓ 1. april 2023
<a href="#">Nemmere at oprette åbningssaldi for varesporet lager</a>	Brugere, automatisk	✓ 1. marts 2023	✓ 1. april 2023
<a href="#">Nemmere at sætte prissynkronisering op for Shopify</a>	Brugere, automatisk	✓ 1. marts 2023	✓ 1. april 2023
<a href="#">Intern bogføring giver en one-stop-shop opsætningsoplevelse</a>	Brugere, automatisk	✓ 1. marts 2023	✓ 1. april 2023
<a href="#">Naviger lettere mellem lagersteds- og lagerdokumenter</a>	Brugere, automatisk	✓ 1. marts 2023	✓ 1. april 2023
<a href="#">Bogføre flere overflytningsordrer på samme tid</a>	Brugere, automatisk	✓ 1. marts 2023	✓ 1. april 2023
<a href="#">Se forhåndsvisning af varekladder og 20 andre kladder og dokumenter før bogføring</a>	Brugere, automatisk	✓ 1. marts 2023	✓ 1. april 2023
<a href="#">Gennemgå finanskonti hurtigere</a>	Brugere, automatisk	✓ 1. marts 2023	✓ 1. april 2023
<a href="#">Indstille standarddimensioner på lokationer, lagerdokumenter og kladder</a>	Brugere, automatisk	✓ 1. marts 2023	✓ 1. april 2023
<a href="#">Opsæt og synkroniser stamdata mellem virksomheder</a>	Brugere, automatisk	✓ 1. marts 2023	✓ 1. april 2023

Funktion	Aktiveret for	Offentlig forhåndsversion	Generel tilgængelighed
<a href="#">Send og modtag ikke-lagervarer på lagerdokumenter</a>	Brugere, automatisk	✓ 1. marts 2023	✓ 1. april 2023
<a href="#">Shopify-connectoren kan nu udvides</a>	Brugere, automatisk	✓ 1. marts 2023	✓ 1. april 2023
<a href="#">Fortryd overflytningsleverancer</a>	Brugere, automatisk	✓ 1. marts 2023	✓ 1. april 2023
<a href="#">Forbedringer af brugervenlighed på Financial Reporting-sider</a>	Brugere, automatisk	✓ 1. marts 2023	✓ 1. april 2023
<a href="#">Brugervenligheden forbedres for varesporingskodens synlighed, oprettelse af nye poster</a>	Brugere, automatisk	✓ 1. marts 2023	✓ 1. april 2023
<a href="#">Brugervenligheden forbedres for overførselsordre: vælg flere varer, obligatoriske felter</a>	Brugere, automatisk	✓ 1. marts 2023	✓ 1. april 2023
<a href="#">Brugervenligheden forbedres for lagersteds-, lager- og sporingsområder</a>	Brugere, automatisk	✓ 1. marts 2023	✓ 1. april 2023
<a href="#">Brug avanceret lagerstedsfunktionalitet med minimal kompleksitet</a>	Brugere, automatisk	✓ 1. marts 2023	✓ 1. april 2023
<a href="#">Brug forbedret brevflætning med Word-skabeloner</a>	Brugere, automatisk	✓ 1. marts 2023	✓ 1. april 2023
<a href="#">Brug statistiske konti til at indsamle data til finansielle rapporter</a>	Brugere, automatisk	✓ 1. marts 2023	✓ 1. april 2023
<a href="#">Forbedringer i brugervenlighed for Shopify-connector</a>	Brugere efter administratorer, udviklere eller analytikere	✓ 15. marts 2023	✓ 1. april 2023
<a href="#">Synkroniser returneringer og refusioner fra Shopify</a>	Brugere, automatisk	-	Maj 2023

Funktion	Aktiveret for	Offentlig forhåndsversion	Generel tilgængelighed
<a href="#">Juster nemt valutakurserne, og udskift det indbyggede batchjob</a>	Brugere efter administratorer, udviklere eller analytikere	-	September 2023
<a href="#">Brug forskellige finanskonti til kreditorer og kunder</a>	Brugere efter administratorer, udviklere eller analytikere	-	September 2023

## Copilot og AI-innovation

Copilot i Microsoft Dynamics 365 Business Central giver medarbejdere med AI-værktøjer mulighed for at få mere fra hånden med mindre indsats.

Funktion	Aktiveret for	Offentlig forhåndsversion	Generel tilgængelighed
<a href="#">Øge salget med AI-genererede produktbeskrivelser</a>	Brugere efter administratorer, udviklere eller analytikere	✓ 3. april 2023	

## Land/område og regional

Vi har tilføjet flere lande/områder i udgivelsesbølge 1 for 2023, så Business Central bliver tilgængelig i flere lande/områder i hele verden.

Funktion	Aktiveret for	Offentlig forhåndsversion	Generel tilgængelighed
<a href="#">Masseudgive CZ-dokumenter – Tjekkiet</a>	Brugere, automatisk	-	✓ 1. april 2023
<a href="#">Finde bogførte og ikke-bogførte CZ-dokumentlinjer i søgning – Tjekkiet</a>	Brugere, automatisk	-	✓ 1. april 2023
<a href="#">Moderne handlingslinje i CZ-lokaliseringsapps - Tjekkiet</a>	Brugere, automatisk	-	✓ 1. april 2023
<a href="#">Ny rammeindkøbsordrerapport i CZ-design – Tjekkiet</a>	Brugere, automatisk	-	✓ 1. april 2023
<a href="#">Erstatte momsdato-CZ med momsrapporteringsdato – Tjekkiet</a>	Brugere, automatisk	-	✓ 1. april 2023
<a href="#">Spare tid med automatiske kontokoder</a>	Brugere, automatisk	April 2023	Maj 2023



Funktion	Aktiveret for	Offentlig forhåndsversion	Generel tilgængelighed
<a href="#">Svensk lokalisering leveret som udvidelse</a>	Brugere, automatisk	April 2023	Maj 2023
<a href="#">Udvidelse af land/område – Andorra</a>	Brugere, automatisk	Maj 2023	Juni 2023
<a href="#">Udvidelse af land/område – Armenien</a>	Brugere, automatisk	Maj 2023	Juni 2023
<a href="#">Udvidelse af land/område – Aserbajdsjan</a>	Brugere, automatisk	Maj 2023	Juni 2023
<a href="#">Udvidelse af land/område – Bahamas</a>	Brugere, automatisk	Maj 2023	Juni 2023
<a href="#">Udvidelse af land/område – Bermuda</a>	Brugere, automatisk	Maj 2023	Juni 2023
<a href="#">Udvidelse af land/område – Bolivia</a>	Brugere, automatisk	Maj 2023	Juni 2023
<a href="#">Udvidelse af land/område – De Britiske Jomfruøer</a>	Brugere, automatisk	Maj 2023	Juni 2023
<a href="#">Udvidelse af land/område – Cambodja</a>	Brugere, automatisk	Maj 2023	Juni 2023
<a href="#">Udvidelse af land/område – Cameroun</a>	Brugere, automatisk	Maj 2023	Juni 2023
<a href="#">Udvidelse af land/område – Caymanøerne</a>	Brugere, automatisk	Maj 2023	Juni 2023
<a href="#">Udvidelse af land/område – Etiopien</a>	Brugere, automatisk	Maj 2023	Juni 2023
<a href="#">Udvidelse af land/område – Fiji</a>	Brugere, automatisk	Maj 2023	Juni 2023
<a href="#">Udvidelse af land/område – Ghana</a>	Brugere, automatisk	Maj 2023	Juni 2023

Funktion	Aktiveret for	Offentlig forhåndsversion	Generel tilgængelighed
<a href="#">Udvidelse af land/område – Guernsey</a>	Brugere, automatisk	Maj 2023	Juni 2023
<a href="#">Udvidelse af land/område – Isle of Man</a>	Brugere, automatisk	Maj 2023	Juni 2023
<a href="#">Udvidelse af land/område – Jersey</a>	Brugere, automatisk	Maj 2023	Juni 2023
<a href="#">Udvidelse af land/område – Kasakhstan</a>	Brugere, automatisk	Maj 2023	Juni 2023
<a href="#">Udvidelse af land/område – Kosovo</a>	Brugere, automatisk	Maj 2023	Juni 2023
<a href="#">Udvidelse af land/område – Liechtenstein</a>	Brugere, automatisk	Maj 2023	Juni 2023
<a href="#">Udvidelse af land/område – SAR Macau</a>	Brugere, automatisk	Maj 2023	Juni 2023
<a href="#">Udvidelse af land/område – Madagaskar</a>	Brugere, automatisk	Maj 2023	Juni 2023
<a href="#">Udvidelse af land/område – Malawi</a>	Brugere, automatisk	Maj 2023	Juni 2023
<a href="#">Udvidelse af land/område – Mozambique</a>	Brugere, automatisk	Maj 2023	Juni 2023
<a href="#">Udvidelse af land/område – Namibia</a>	Brugere, automatisk	Maj 2023	Juni 2023
<a href="#">Udvidelse af land/område – Nepal</a>	Brugere, automatisk	Maj 2023	Juni 2023
<a href="#">Udvidelse af land/område – San Marino</a>	Brugere, automatisk	Maj 2023	Juni 2023
<a href="#">Udvidelse af land/område – Sao Tome &amp; Principe</a>	Brugere, automatisk	Maj 2023	Juni 2023

Funktion	Aktiveret for	Offentlig forhåndsversion	Generel tilgængelighed
<a href="#">Udvidelse af land/område – Senegal</a>	Brugere, automatisk	Maj 2023	Juni 2023
<a href="#">Udvidelse af land/område – Tanzania</a>	Brugere, automatisk	Maj 2023	Juni 2023
<a href="#">Udvidelse af land/område – Uganda</a>	Brugere, automatisk	Maj 2023	Juni 2023
<a href="#">Udvidelse af land/område – Zambia</a>	Brugere, automatisk	Maj 2023	Juni 2023
<a href="#">Understøttelse af flere lande/områder</a>	Brugere, automatisk	Maj 2023	Juni 2023

## Udvikling

Værktøjer, produktfunktioner og forbedringer til Business Central er tilføjet i udgivelsesbølge 1 i 2023 for at hjælpe udviklere med at være mere produktive.

Funktion	Aktiveret for	Offentlig forhåndsversion	Generel tilgængelighed
<a href="#">AL Explorer og AL Home i Visual Studio Code AL-udvidelse</a>	Administratorer, udviklere, marketingmedarbejdere eller analytikere, automatisk	✓ 1. februar 2023	✓ 1. april 2023
<a href="#">Bedre InStream-understøttelse</a>	Administratorer, udviklere, marketingmedarbejdere eller analytikere, automatisk	✓ 1. marts 2023	✓ 1. april 2023
<a href="#">Kodehandling for at fjerne ApplicationArea på felter, når det er det samme som sideniveau</a>	Administratorer, udviklere, marketingmedarbejdere eller analytikere, automatisk	✓ 1. marts 2023	✓ 1. april 2023
<a href="#">Kodenavigerbarhed på hændelsesabonnerter</a>	Administratorer, udviklere, marketingmedarbejdere eller analytikere, automatisk	✓ 1. marts 2023	✓ 1. april 2023
<a href="#">Kontrollere databasens låseadfærd</a>	Administratorer, udviklere, marketingmedarbejdere eller analytikere, automatisk	✓ 1. marts 2023	✓ 1. april 2023

Funktion	Aktiveret for	Offentlig forhåndsversion	Generel tilgængelighed
<a href="#">Definere regionale indstillinger pr. rapport vha. en regionsegenskab</a>	Administratorer, udviklere, marketingmedarbejdere eller analytikere, automatisk	✓ 1. marts 2023	✓ 1. april 2023
<a href="#">Udviklere kan skrive hurtigere installationskode</a>	Brugere, automatisk	✓ 1. marts 2023	✓ 1. april 2023
<a href="#">Mappestier til kontrol af tilføjelsesprogramressourcer</a>	Administratorer, udviklere, marketingmedarbejdere eller analytikere, automatisk	✓ 1. marts 2023	✓ 1. april 2023
<a href="#">Gå til implementering for grænseflader</a>	Administratorer, udviklere, marketingmedarbejdere eller analytikere, automatisk	✓ 1. marts 2023	✓ 1. april 2023
<a href="#">Forbedret compiler-ressourcehåndtering og hurtigere kodeanalytatorer</a>	Administratorer, udviklere, marketingmedarbejdere eller analytikere, automatisk	✓ 1. marts 2023	✓ 1. april 2023
<a href="#">IntelliSense-indikator for midlertidige tabeller</a>	Administratorer, udviklere, marketingmedarbejdere eller analytikere, automatisk	✓ 1. marts 2023	✓ 1. april 2023
<a href="#">IntelliSense-forslag til enum-ordinalværdi</a>	Administratorer, udviklere, marketingmedarbejdere eller analytikere, automatisk	✓ 1. marts 2023	✓ 1. april 2023
<a href="#">Gentage med foreach på tekstvariabler</a>	Administratorer, udviklere, marketingmedarbejdere eller analytikere, automatisk	✓ 1. marts 2023	✓ 1. april 2023
<a href="#">Ny regel til at håndhæve pragmaadvarsel, der angiver en deaktiveret regel</a>	Administratorer, udviklere, marketingmedarbejdere eller analytikere, automatisk	✓ 1. marts 2023	✓ 1. april 2023
<a href="#">Nye telemetrihændelser fra validering af uploadede PTE'er</a>	Administratorer, udviklere, marketingmedarbejdere eller analytikere, automatisk	✓ 1. marts 2023	✓ 1. april 2023
<a href="#">Angiv titel og tilpassede handlinger til fejldialoger</a>	Brugere, automatisk	✓ 1. marts 2023	✓ 1. april 2023

Funktion	Aktiveret for	Offentlig forhåndsversion	Generel tilgængelighed
<a href="#">Udgivere kan bruge eksisterende tilpassede licenser, mens de flytter til AppSource-omsættelighed</a>	Administratorer, udviklere, marketingmedarbejdere eller analytikere, automatisk	✓ 1. marts 2023	✓ 1. april 2023
<a href="#">Understøttelse af flere .al-pakkecache-stier til symboler</a>	Administratorer, udviklere, marketingmedarbejdere eller analytikere, automatisk	✓ 1. marts 2023	✓ 1. april 2023
<a href="#">Understøttelse af tilsidesættelse af PublicWebBaseURL-serverindstillingen i det lokale miljø</a>	Administratorer, udviklere, marketingmedarbejdere eller analytikere, automatisk	✓ 1. marts 2023	✓ 1. april 2023
<a href="#">URL-adresser i includeRuleSets</a>	Administratorer, udviklere, marketingmedarbejdere eller analytikere, automatisk	✓ 1. marts 2023	✓ 1. april 2023
<a href="#">Udrulle programrettelser til ældre AppSource-apps</a>	Administratorer, udviklere, marketingmedarbejdere eller analytikere, automatisk	✓ 13. marts 2023	✓ 1. april 2023
<a href="#">AL-Go for GitHub – moderne DevOps til partnere</a>	Administratorer, udviklere, marketingmedarbejdere eller analytikere, automatisk	Marts 2023	April 2023
<a href="#">Vedhæft AL-debugger i en aktiv session eller den næste session</a>	Administratorer, udviklere, marketingmedarbejdere eller analytikere, automatisk	Maj 2023	Maj 2023
<a href="#">ISV'er kan organisere en forhåndsvisning af deres AppSource-apps</a>	Administratorer, udviklere, marketingmedarbejdere eller analytikere, automatisk	September 2023	September 2023
<a href="#">Udvide aggregeringer af finansbogføringer</a>	Brugere efter administratorer, udviklere eller analytikere	-	September 2023



## Styring og administration

Se de nye værktøjer til Business Central-administratorer og partnere til at administrere miljøer og apps i udgivelsesbølge 1 for 2023.

Funktion	Aktiveret for	Offentlig forhåndsversion	Generel tilgængelighed
<a href="#">Lettere administration af systemapplikationstilladelser</a>	Brugere, automatisk	-	✓ 1. april 2023
<a href="#">Opdateringer til funktionsstyring til udgivelsesbølge 1 i 2023</a>	Brugere efter administratorer, udviklere eller analytikere	-	✓ 1. april 2023
<a href="#">Stedfortræderadministrators jobkøposter køres af brugeren</a>	Administratorer, udviklere, marketingmedarbejdere eller analytikere, automatisk	✓ 1. marts 2023	✓ 1. april 2023
<a href="#">Få en forbedret oversigt over status af cloudmigrering</a>	Administratorer, udviklere, marketingmedarbejdere eller analytikere, automatisk	✓ 1. marts 2023	✓ 1. april 2023
<a href="#">Administrere brugertilladelser vha. sikkerhedsgrupper</a>	Brugere, automatisk	✓ 1. marts 2023	✓ 1. april 2023
<a href="#">Automatisk opdatering af AppSource-apps med mindre opdateringer</a>	Administratorer, udviklere, marketingmedarbejdere eller analytikere, automatisk	-	Juni 2023
<a href="#">Inkluder eller ekskluder tabeller fra cloudmigrering</a>	Administratorer, udviklere, marketingmedarbejdere eller analytikere, automatisk	-	Juni 2023
<a href="#">Overfør miljøer mellem Azure AD-lejere</a>	Administratorer, udviklere, marketingmedarbejdere eller analytikere, automatisk	-	Juni 2023

## Lovgivning

Business Central 2023 udgivelsesbølge 1 leverer et sæt af lovgivningsmæssige muligheder for at hjælpe organisationer med at overholde de regler, der er fastsat af offentlige myndigheder.



Funktion	Aktiveret for	Offentlig forhåndsversion	Generel tilgængelighed
<a href="#">Eksport af revisionsfil gør SAF-T-overholdelse lettere</a>	Brugere, automatisk	-	✓ 1. april 2023
<a href="#">Ikke-fradragsberettiget, delvis fradragsberettiget moms udvider funktionaliteten</a>	Brugere, automatisk	Maj 2023	Maj 2023

## Onboarding

Onboarding til en ny virksomhedsløsning er vigtig for virksomhedens produktivitet. Vi fortsætter med at fokusere på at gøre det nemmere at indføre Business Central og give partnere mulighed for at skabe bedre onboarding-oplevelser for de forretningsdomæner, de betjener.

Funktion	Aktiveret for	Offentlig forhåndsversion	Generel tilgængelighed
<a href="#">Skab engagerende partnerspecifikke prøve- og onboardingoplevelser</a>	Brugere efter administratorer, udviklere eller analytikere	✓ 1. marts 2023	✓ 1. april 2023

## Produktiv med Microsoft 365

Yderligere produktivetsforbedringer hjælper brugere med at arbejde med Business Central samt Microsoft 365-apps og -services såsom Outlook, Excel, Word, OneDrive og Teams.

Funktion	Aktiveret for	Offentlig forhåndsversion	Generel tilgængelighed
<a href="#">Oplev forbedrede adaptive kort i Teams</a>	Brugere, automatisk	-	✓ 1. april 2023
<a href="#">Konfigurer sikkerhedskontrol for Teams-kort</a>	Administratorer, udviklere, marketingmedarbejdere eller analytikere, automatisk	-	✓ 3. april 2023
<a href="#">Opsæt nemt adgang med Microsoft 365-licenser</a>	Administratorer, udviklere, marketingmedarbejdere eller analytikere, automatisk	-	✓ 3. april 2023



## Rapportering og dataanalyse

I udgivelsesbølge 1 i 2023 kan slutbrugere og dataanalytikere nu nemt få adgang til alle deres data på lister direkte i Business Central uden behov for en udvikler eller konsulent.

Funktion	Aktiveret for	Offentlig forhåndsversion	Generel tilgængelighed
<a href="#">Analysere, gruppere og pivotere data på listesider vha. flere faner</a>	Brugere efter administratorer, udviklere eller analytikere	✓ 1. april 2023	Annonceres

## Service og platform

I udgivelsesbølge 1 i 2023 vil brugerne have færre afbrydelser, brugergrænsefladen vil generelt føles hurtigere, og webtjenester og visse scenarier i applikationen vil være hurtigere.

Funktion	Aktiveret for	Offentlig forhåndsversion	Generel tilgængelighed
<a href="#">Tillad, at applikations- og lejerdatabaser adskiller sig i sortering</a>	Administratorer, udviklere, marketingmedarbejdere eller analytikere, automatisk	✓ 1. marts 2023	✓ 1. april 2023
<a href="#">Business Central Server kører på .NET 6</a>	Administratorer, udviklere, marketingmedarbejdere eller analytikere, automatisk	✓ 1. marts 2023	✓ 1. april 2023
<a href="#">Kontroller maks. tid, som en opgave kan køre på servicen</a>	Brugere, automatisk	✓ 1. marts 2023	✓ 1. april 2023
<a href="#">Nye telemetrihændelser og -data</a>	Brugere, automatisk	✓ 1. marts 2023	✓ 1. april 2023
<a href="#">Ydeevne – OData-kald er nu hurtigere</a>	Administratorer, udviklere, marketingmedarbejdere eller analytikere, automatisk	✓ 1. marts 2023	✓ 1. april 2023
<a href="#">Ydeevne – Åbning af sider er hurtigere</a>	Administratorer, udviklere, marketingmedarbejdere eller analytikere, automatisk	✓ 1. marts 2023	✓ 1. april 2023

## Brugeroplevelser

I udgivelsesbølge 1 for 2023 har vi forbedret brugeroplevelsen, så brugerne får lettere ved at indtaste, opdatere og analysere data i hele Dynamics 365.

Funktion	Aktiveret for	Offentlig forhåndsversion	Generel tilgængelighed
<a href="#">Tilføj eksisterende tabelfelter for at optimere dine sider</a>	Brugere efter administratorer, udviklere eller analytikere	Juni 2023	-
<a href="#">Træk og anbring filer til dialogboksen Filupload</a>	Brugere, automatisk	✓ 19. januar 2023	✓ 1. april 2023
<a href="#">Få effektivt adgang til handlinger og navigationsmenuen med tastatur</a>	Brugere, automatisk	✓ 10. februar 2023	✓ 1. april 2023
<a href="#">Få mere produktivitet ud af en optimeret handlingslinje på alle app-sider</a>	Brugere, automatisk	✓ 1. marts 2023	✓ 1. april 2023
<a href="#">Skræddersy handlingsbjælken, så den passer til dine behov på dokumentlinjer</a>	Brugere, automatisk	✓ 1. marts 2023	✓ 1. april 2023
<a href="#">Forbedret justering af overskrifter på statistiksider</a>	Brugere, automatisk	✓ 1. februar 2023	✓ 3. april 2023
<a href="#">Få fjernet blokeringer vha. handlingsrettede fejlmeddelelser i udvalgte applikationsområder</a>	Brugere, automatisk	✓ 1. april 2023	Juni 2023
<a href="#">Søge i virksomhedsdata</a>	Brugere, automatisk	-	September 2023

Beskrivelse af kolonneværdierne **Aktiveret for**:

- **Brugere, automatisk:** Disse funktioner omfatter ændringer i brugeroplevelsen og aktiveres automatisk.
- **Administratorer, udviklere, marketingmedarbejdere eller analytikere, automatisk:** Disse funktioner er beregnet til at blive brugt af administratorer, udviklere, marketingmedarbejdere eller forretningsanalytikere og aktiveres automatisk.
- **Brugere af administratorer, udviklere eller analytikere:** Disse funktioner skal aktiveres eller konfigureres af administratorer, udviklere eller forretningsanalytikere for at være tilgængelige for deres brugere.

Hvis du vil have liste over lande/områder, hvor Dynamics 365-virksomhedsprogrammer er tilgængelige, skal du se [Vejledning om international tilgængelighed](#). Du kan få flere oplysninger om geografiske områder og datacentre (områder) ved at gå til siden [Dynamics 365- og Microsoft Power Platform-tilgængelighed](#).

## Tilpas hurtigere med Microsoft Power Platform

### Oversigt

**VIGTIGT Nogle af de funktioner, der beskrives i denne udgivelsesplan, er ikke blevet udgivet endnu.** Tidslinjerne for levering ændres muligvis, og forventet funktionalitet udgives muligvis ikke (se [Microsoft-politik](#)). Få mere at vide: [Nyheder og planlagte tiltag](#)

I udgivelsesbølge 1 i 2023 fortsætter vi med at forbedre integrationen af Business Central med Power Platform. Vi fortsætter med at tilbyde funktioner, der gør det nemmere for Business Central-brugere at komme i gang og arbejde effektivt med Power Platform.

I denne udgave er det nemmere at konfigurere godkendelsesarbejdsprocesser i Business Central, så brugere kan være mere produktive ved at automatisere flere af deres processer.

Derudover vil vi levere eksempelapps for at hjælpe alle Power App-udviklere med at komme hurtigere i gang med deres Power App-udvikling. Vi vil også gøre det lettere at distribuere aktiverede udviklere til at bygge mere bærbare Power Apps og Power Automate-flows ved at tillade fleksibilitet for miljøer og virksomheder. Det vil gøre det muligt for partnere og kunder at opleve omfattende Power Apps- og Power Automate-flows.

### Kom godt i gang med flere Power Automate-eksempelskabeloner og Power Apps

**VIGTIGT Nogle af de funktioner, der beskrives i denne udgivelsesplan, er ikke blevet udgivet endnu.** Tidslinjerne for levering ændres muligvis, og forventet funktionalitet udgives muligvis ikke (se [Microsoft-politik](#)). Få mere at vide: [Nyheder og planlagte tiltag](#)

Aktiveret for	Offentlig forhåndsversion	Generel tilgængelighed
Brugere, automatisk	Maj 2023	-

### Forretningsværdi

At tilbyde en nem måde at komme i gang med Power Platform integreret med Business Central er afgørende for partnere og appudviklere, som er nye på dette område.

## Funktionsdetaljer

### Power Apps

Adskillige nye eksempelapps, der viser, hvordan man får adgang til data i Business Central, og hvordan man opfylder forretningsscenarier vha. Power Apps er blevet tilføjet til prøvegalleriet, som er tilgængeligt via GitHub. Partnere og appudviklere kan nemt få adgang til disse apps og føje til deres valgte Dataverse-miljø. Disse eksempler kommer med instruktioner om, hvordan du opsætter, forbinder og bruger dem.

### Power Automate

Adskillige nye skabeloner til øjeblikkelige Power Automate-flows er blevet føjet til flowskabelongalleriet, som nu er tilgængeligt fra Business Central. Det er nu nemmere at blive inspireret eller begynde at opbygge dine egne automatiseringsflows baseret på Power Automate-eksemplerne, der leveres sammen med Business Central.

### Fortæl os, hvad du synes

Hjælp os med at forbedre Dynamics 365 Business Central ved at diskutere idéer, komme med forslag og give feedback. Brug forummet på <https://aka.ms/bcideas>.

## Brug forretningshændelser til at underrette og udløse eksterne systemer

**VIGTIGT Nogle af de funktioner, der beskrives i denne udgivelsesplan, er ikke blevet udgivet endnu.** Tidslinjerne for levering ændres muligvis, og forventet funktionalitet udgives muligvis ikke (se [Microsoft-politik](#)). Få mere at vide: [Nyheder og planlagte tiltag](#)

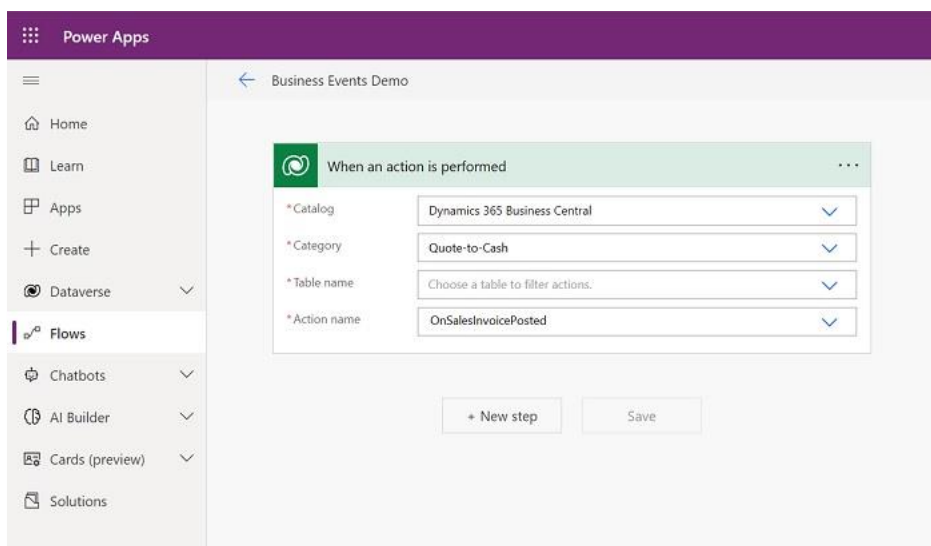
Aktiveret for	Offentlig forhåndsversion	Generel tilgængelighed
Brugere efter administratorer, udviklere eller analytikere	Maj 2023	-

### Forretningsværdi

Forretningshændelser giver partnere og kunder en mekanisme til at underrette og udløse deres eksterne systemer i Business Central-applikationen, så deres systemer kan reagere og udføre handlinger som svar. For eksempel kan de bruge Power Automate til at abonnere på hændelser i Business Central og reagere på andre Dynamics 365- og partnerapplikationer (ikke Microsoft).

## Funktionsdetaljer

Forretningshændelser giver mere forretningsammenhæng for ændringer, der opstår, eller handlinger, der udføres i Business Central. Disse ændringer og handlinger kan involvere CUD-aktiviteter for data (oprettelse/opdatering/sletning). De forekommer eller udføres ofte i de velkendte forretningsprocesser, såsom "procure-to-pay", "quote-to-cash" og så videre, hvis sammenhæng gør det nemmere for erhvervsbrugere og almindelige udviklere at bruge Power Automate til at reagere og udføre handlinger på eksterne systemer som reaktion.



### Demo af forretningshændelser

De kan for eksempel oprette et flow med en Dataverse-connector og bruge udløseren **Når en handling udføres** til at vælge kataloget **Dynamics 365 Business Central**-kataloget, kategorien **Tilbud til kontantbetaling** og handlingen/forretningshændelsen **OnSalesInvoicePosted**, således at flowet aktiveres, når en salgsfaktura bogføres. De næste trin i flowet kan derefter udføres for at hente og behandle fakturaen – for eksempel ved at sende den til en offentligt reguleret e-faktureringservice.

### Fortæl os, hvad du synes

Hjælp os med at forbedre Dynamics 365 Business Central ved at diskutere idéer, komme med forslag og give feedback. Brug forummet på <https://aka.ms/bcideas>.

### Vælg et Dataverse-miljø, som er brugt til handlinger baseret på Power Automate-flows

Aktiveret for	Offentlig forhåndsversion	Generel tilgængelighed
Brugere, automatisk	✓ 2. marts 2023	✓ 1. april 2023

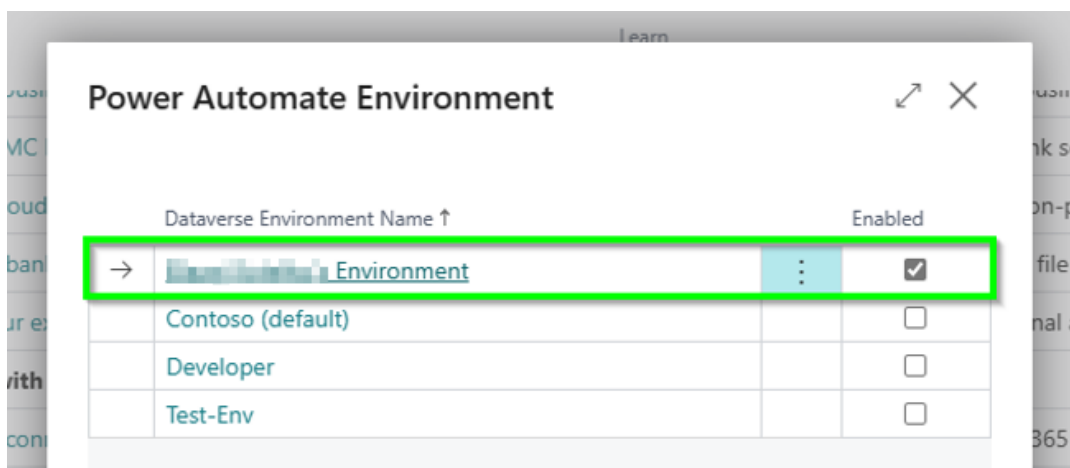
## Forretningsværdi

Øjeblikkelige Power Automate-flows for handlinger i Business Central i gruppen **Automate** bliver mere og mere nyttige. For kunder, der opererer på flere Dataverse-miljøer, eller dem, der udvikler nye løsninger og let vil skifte mellem produktions- og sandkassemiljøer, er det vigtigt at være villig til forandringer og fleksibel.

## Funktionsdetaljer

Indtil nu blev Power Automate-flows, der viste sig i gruppen **Automate** i Business Central, altid hentet fra standarden (eller det første) Dataverse-miljø. I denne udgivelse har vi introduceret en indstilling, der giver brugerne mulighed for at vælge et Dataverse-miljø i forbindelse med gruppen **Automate** og få adgang til flows, der er gemt i dette Dataverse-miljø.

Denne Funktion fjerner også spærring af partnere, der er afhængige af udviklerlicensen til Power Platform (Power Apps-udviklerplan). Det giver dem et særligt Dataverse-udviklermiljø med adgang til premium-connectorer. Det omfatter Business Central-connectoren.



Vælg et Dataverse-miljø for gruppen Automate

## Fortæl os, hvad du synes

Hjælp os med at forbedre Dynamics 365 Business Central ved at diskutere idéer, komme med forslag og give feedback. Brug forummet på <https://aka.ms/bcideas>.

## Se også

[Opsæt øjeblikkelige flows](#) (dokumentation)



## Brug Power Automate til at sende et adaptivt kort eller link til en Business Central-post

Aktiveret for	Offentlig forhåndsversion	Generel tilgængelighed
Brugere, automatisk	✓ 15. marts 2023	✓ 1. april 2023

### Forretningsværdi

Muligheden for at kombinere Power Automate-flow med i samtaler i Microsoft Teams giver mulighed for berigende samtaler med nyttig indsigt.

### Funktionsdetaljer

Vi har introduceret to nye handlinger i Business Central-connectoren til Power Automate:

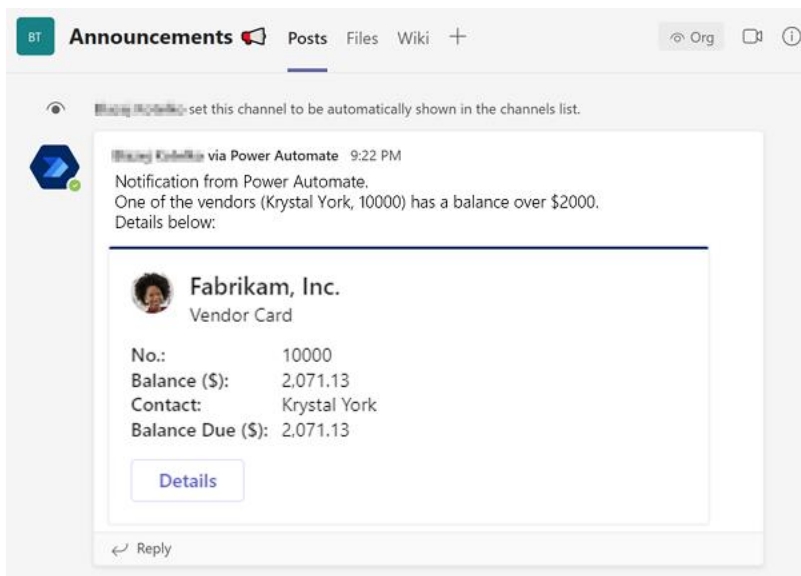
#### Hent URL-adresse

- Genererer en webklient-URL-adresse til en post.
- Kræver standardparametre som miljø, virksomhed, system-id og id'et på den side, der henvises til i URL-adressen.
- Den genererede URL-adresse kan bruges med handlingen **Hent adaptivt kort-**, som er beskrevet i næste afsnit.
- Giver mulighed for scenarier i produkter som Outlook og Teams, hvor der er behov for en klikbar URL til en specifik post i Business Central. Det kan f.eks. være, at du vil sende en e-mail til en kollega med handlingsrettede oplysninger og et link til en Business Central-post.

#### Hent adaptivt kort

- Opretter et adaptivt kort til en angivet URL. Kortet leveres som nyttelast til brug med en Teams-connector eller andre steder.
- Genbruger det adaptive korts layout, indhold og tilpasninger, som er kendt fra hovedproduktet.
- Respekterer brugertilladelserne, mens du får adgang til kortoplysninger.
- Giver mulighed for flere scenarier til integration med Teams, hvor der er behov for et detaljeret kort, der viser en Business Central-post. Det kan f.eks. være, at du vil sende oplysninger og et link til en ny salgsordre til en intern Teams-kanal.

**BEMÆRK** Denne funktion gælder kun for Business Central online.



*Power Automate-handling til adaptive kort*

## Fortæl os, hvad du synes

Hjælp os med at forbedre Dynamics 365 Business Central ved at diskutere idéer, komme med forslag og give feedback. Brug forummet på <https://aka.ms/bcideas>.

## Se også

[Dynamics 365 Business Central](#) (dokumentation)

## Slå begivenhedsbaseret synkronisering fra for specifikke integrationstabelkortlægninger

**VIGTIGT Nogle af de funktioner, der beskrives i denne udgivelsesplan, er ikke blevet udgivet endnu.** Tidslinjerne for levering ændres muligvis, og forventet funktionalitet udgives muligvis ikke (se [Microsoft-politik](#)). Få mere at vide: [Nyheder og planlagte tiltag](#)

Aktiveret for	Offentlig forhåndsversion	Generel tilgængelighed
Brugere efter administratorer, udviklere eller analytikere	✓ 4. april 2023	Maj 2023

## Forretningsværdi

Få større kontrol over datastrømmen mellem Business Central og Dataverse, hvilket giver mulighed for mere præcis og målrettet datasynkronisering. Det kan reducere risikoen for datafejl og uoverensstemmelser, hvilket forbedrer den overordnede kvalitet og pålidelighed af dataene. Derudover kan fravalg af hændelsesbaseret synkronisering reducere belastningen på systemet og forbedre ydeevnen ved at reducere antallet af synkroniseringsbegivenheder, der skal behandles.

## Funktionsdetaljer

Når der sker ændringer i sammenkædede poster, udløser Business Central automatisk datasynkronisering med Dataverse. Automatisk synkronisering er godt i de fleste tilfælde. Hyppige ændringer af store mængder sammenkædede poster kan dog påvirke ydeevnen af datasynkronisering negativt.

På siden **Integrationstabelkoblinger** kan du aktivere eller deaktivere hændelsesbaseret datasynkronisering for enhver tabel, du synkroniserer med Dataverse. Som standard er hændelsesbaseret synkronisering slået til, så eksisterende integrationer ikke påvirkes. Din administrator kan slå det til eller fra for bestemte tabeller.

## Fortæl os, hvad du synes

Hjælp os med at forbedre Dynamics 365 Business Central ved at diskutere idéer, komme med forslag og give feedback. Brug forummet på <https://aka.ms/bcideas>.

## Se også

[Tilknytning af de tabeller og felter, der skal synkroniseres](#) (dokumentation)

## Ny godkendelses-arbejdsproces med Power Automate-skabeloner

**VIGTIGT Nogle af de funktioner, der beskrives i denne udgivelsesplan, er ikke blevet udgivet endnu.** Tidslinjerne for levering ændres muligvis, og forventet funktionalitet udgives muligvis ikke (se [Microsoft-politik](#)). Få mere at vide: [Nyheder og planlagte tiltag](#)

Aktiveret for	Offentlig forhåndsversion	Generel tilgængelighed
Brugere, automatisk	✓ 1. april 2023	Juni 2023

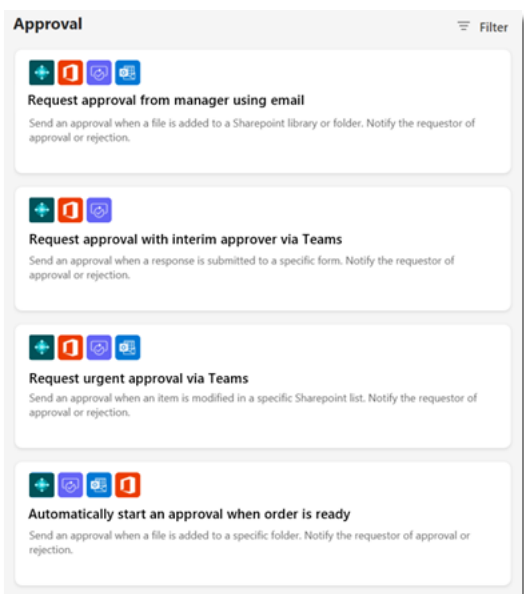
## Forretningsværdi

Avancerede og fleksible godkendelsesarbejdsprocesser behøver ikke at være komplekse. Virksomhedsejere eller beslutningstagere kan vælge mellem flere skabeloner, når de opsætter godkendelses-arbejdsprocesser i Business Central.

## Funktionsdetaljer

Business Central Online-kunder, der bruger Power Automate til at køre arbejdsprocesser til godkendelse af dokumenter, kan nemt gøre det med denne udgivelse. Adskillige handlinger, der er knyttet til arbejdsproces-godkendelser og Power Automate, er blevet forbedret med yderligere støtte til at vælge en af mange skabeloner for hver dokumenttype. Brugere og beslutningstagere kan benytte Power Automate til at køre godkendelser og udnytte den fantastiske oplevelse:

- Definer arbejdsprocesser, der er knyttet til et udvalgt Business Central-miljø og en udvalgt Business Central-virksomhed.
- Godkend dokumenter vha. mobilenheder.
- Godkend dokumenter vha. Microsoft Teams.
- Støt en kæde af godkendere og yderligere input.



*Nye skabeloneksempler til godkendelser af arbejdsprocesser*

## Fortæl os, hvad du synes

Hjælp os med at forbedre Dynamics 365 Business Central ved at diskutere idéer, komme med forslag og give feedback. Brug forummet på <https://aka.ms/bcideas>.

## Tak for din idé

Tak for din indsendelse af [denne idé](#). Vi har lyttet til din idé, sammen med kommentarer og stemmeafgivelser, så vi bedre kunne beslutte, hvad der skal føjes til vores produktoversigt.

## Applikation

### Oversigt

**VIGTIGT Nogle af de funktioner, der beskrives i denne udgivelsesplan, er ikke blevet udgivet endnu.** Tidslinjerne for levering ændres muligvis, og forventet funktionalitet udgives muligvis ikke (se [Microsoft-politik](#)). Få mere at vide: [Nyheder og planlagte tiltag](#)

Applikationen spænder over de funktionelle muligheder i Business Central og indeholder de funktioner, der hjælper kunder med at administrere deres virksomheder. I udgivelsesbølge 1 i 2023 fortsætter vi med at modernisere vores økonomiske og driftsmæssige processer for at give vores kunder mere avancerede funktioner, efterhånden som deres virksomhed vokser.

### Regnskabsprocesser for flere virksomheder

På økonomistyringsområdet fokuserer vi på at gøre det nemmere at styre regnskabsopgaver for flere virksomheder i et internt setup. Funktionen **Interne bogføringer** er blevet forbedret for at gøre det nemmere at konfigurere, få et bedre overblik og gøre de interne transaktionsprocesser mere problemfrie og fleksible.

### Regnskabsperiodeafslutningsprocesser og analyse

Ud over dimensioner kan du føje data til analyser ved hjælp af **statistiske konti**. Statistiske konti giver dig mulighed for at indtaste numeriske data for finanstransaktioner (G/L), som du kan bruge til analyser.

Når du styrer regnskabet for virksomheder, der har et stort antal transaktioner, er det nu nemmere at få et overblik over fremskridtene i periodeafslutningsprocessen. **Finansudligningen** giver bogholdere mulighed for at anvende finansposter under afstemningsopgaver.

### Lager- og lagerstedsscenerier

Vi fortsætter med at arbejde på forskellige aspekter af vores lagerfunktioner. Vi har forbedret de opsætnings- og demodata, vi leverer, og gjort det nemmere at konfigurere lagerfunktioner. Vi har en bedre datamigreringshistorie, og vi fortsætter med at gøre processer problemfrie på forskellige områder. Vi er f.eks. ved at udbygge vores lager- og varesporingsfunktioner.

### Løbende kundeforbedringer

Denne udgivelse indeholder også adskillige funktioner og funktionsforbedringer, som vi implementerede som svar på nogle gode idéer, som vores community har indsendt på vores [aka.ms/bcideas](#)-side.

## Føj flere kolonner til sider for bedre indsigt

Aktiveret for	Offentlig forhåndsversion	Generel tilgængelighed
Brugere, automatisk	✓ 1. marts 2023	✓ 1. april 2023

### Forretningsværdi

Forskellige virksomheder og brugere har brug for forskellige oplysninger for at fuldføre forretningsprocesser. Brugertilpasning er et stærkt værktøj, der lader personer skræddersy de oplysninger, siderne indeholder, ved at trække felter eller kolonner fra en liste til siden. Baseret på feedback fra vores community har vi tilføjet flere felter og kolonner at vælge imellem på flere sider.

### Funktionsdetaljer

Felterne **Virksomhedsbogføringsgruppe**, **Produktbogføringsgruppe**, **Momsvirksomheds bogføringsgruppe** og **Momsproduktbogføringsgruppe** kan tilføjes ved at tilpasse oversigtspanelet **Linjer** på følgende salgs- og købsdokumenter:

- Indkøbsordrer
- Indkøbsfakturaer
- Købsrekvisitioner
- Rammekøbsordrer
- Returindkøbsordrer
- Bogførte købskreditnotaer
- Bogførte købsfakturaer
- Arkiv for købsordre
- Arkiv for købsrekvisition
- Arkiv for købsreturordre
- Salgsordrer
- Salgsfakturaer
- Salgstilbud
- Salgskreditnotaer
- Rammesalgsordrer
- Salgsreturvareordrer
- Bogførte salgskreditnotaer

- Bogførte salgsfakturaer
- Salgsordrearkiv
- Arkiv til salgstilbud
- Arkiv til salgsreturordre
- Servicefakturalinjer
- Servicefakturaer
- Servicekreditnotaer
- Servicekreditnotalinjer
- Bogførte servicekreditnotaer
- Bogførte servicefakturaer

The screenshot shows the Dynamics 365 interface for a sales order. The main area displays the order details for 'S-ORD101006 · Adatum Corporation'. Below this, there is a table with columns for 'Type', 'Quantity', 'Qty. to Assemble to Order', and 'Reserv'. The table contains two rows, both with 'Item' as the type and '20' as the quantity. A red box highlights the table area.

On the right side, there is a pane titled 'Add Field to Page'. It contains a search box with the text 'group' and a list of fields to be added:

- Code: Gen. Bus. Posting Group (Ready)
- Code: Gen. Prod. Posting Group (Ready)
- Code: VAT Bus. Posting Group (Ready)
- Code: VAT Prod. Posting Group (Ready)

*Bogføringsgrupper*

Feltet **Lagerværdi nul** er tilgængeligt via brugertilpasning på siderne **Vareskabelonen** og **Varekort**.

**Costs & Posting**

Cost Details		Posting Details	
Costing Method	FIFO	Gen. Prod. Posting Group	
Standard Cost	0.00	VAT Prod. Posting Group	
Unit Cost	0.00	Inventory Posting Group	
Net Invoiced Qty.	0	Default Deferral Template	
Cost is Adjusted	<input type="checkbox"/>	<b>Foreign Trade</b>	
<b>Inventory Value Zero</b>	<input checked="" type="checkbox"/>	Tariff No.	

**Inventory Value Zero**

Specifies whether the item on inventory must be excluded from inventory valuation. This is relevant if the item is kept on inventory on someone else's behalf.

[Learn more](#)

*Lagerværdi nul*

Felterne **Kildendr.** og **Kildetype** er tilgængelige gennem brugertilpasning på siden **Finansposter for vare**.

Personalizing: Item Ledger Entri... + Field Clear personalization... Done ^ Less

CRONUS USA, Inc. | ≡

Item Ledger Entries: All

Home

Posting Date	Entry Type	Document Type	Document No.	It
4/1/2023	Transfer	Transfer Re...	109001	
4/1/2023	Transfer	Transfer Re...	109001	
4/1/2023	Transfer	Transfer Shi...	108001	
4/1/2023	Transfer	Transfer Shi...	108001	
3/17/2023	Purchase	Purchase R...	107208	
3/16/2023	Purchase	Purchase R...	107207	

> Add Field to Page

Place fields by dragging from the list to a position on the page.

source

Code	Source No.	Ready
Option	Source Type	Ready

*Lagerværdi nul*



Feltet **Leverandørordre nr.** er tilgængeligt via brugertilpasning på siden **Indkøbsordrer**.

The screenshot shows the 'Personalizing: Purchase Orders' interface. The main table displays the following data:

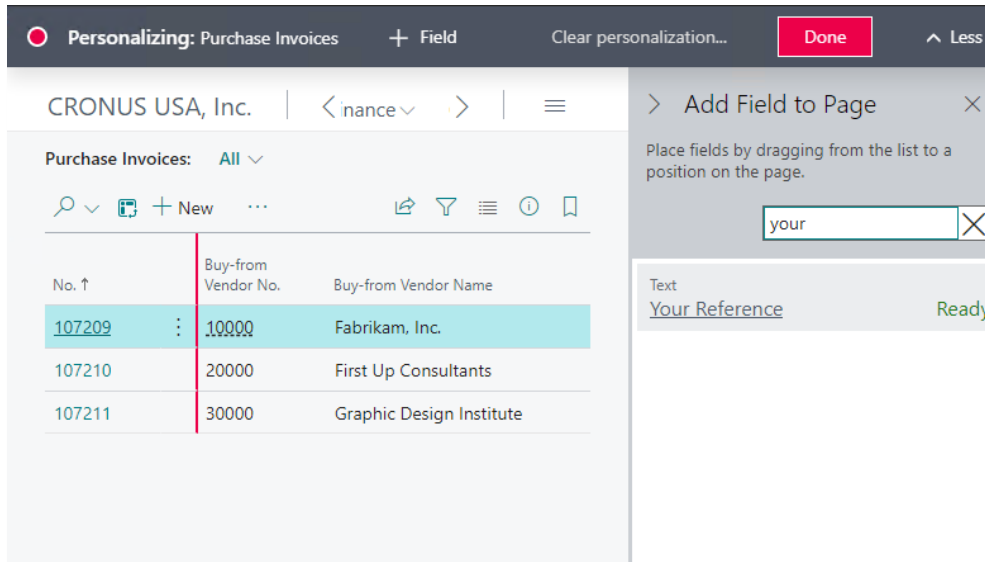
No. ↑	Buy-from Vendor No.	Buy-from Vendor Name	Vendor Auth. No.
106001	10000	Fabrikam, Inc.	
106002	20000	First Up Consultants	
106003	40000	Wide World Importers	
106004	30000	Graphic Design Institute	
106005	50000	Nod Publishers	
106006	10000	Fabrikam, Inc.	

The 'Personalizing' sidebar on the right shows a search for 'vendor' and a list of fields to be added to the page, including 'Vendor No.' and 'Vendor Order No.'

*Kreditors ordrenr.*

Feltet **Din reference** er tilgængeligt via brugertilpasning på følgende salgs- og købsdokumenter:

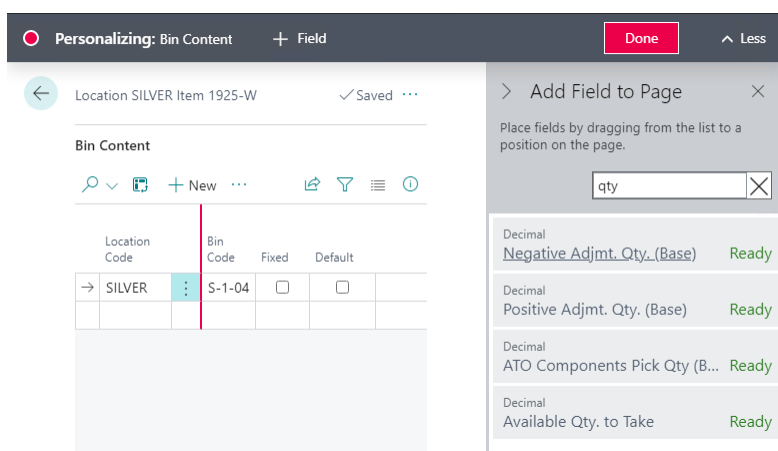
- Salgsordrer
- Salgsfakturaer
- Salgstilbud
- Indkøbsordre
- Indkøbsordrer
- Indkøbsfakturaer
- Købsrekvisitioner



### *Din reference*

Følgende felter er tilgængelige via brugertilpasning på siden **Placeringsindhold**:

- Plukantal (basis)
- Plukantal (basis) af MTO-komponenter
- Nedreguleringsantal (basis)
- Læg-på-lager-antal (basis)
- Opregeringsantal (basis)
- Disponibelt antal at tage
- Dir.afs.placering

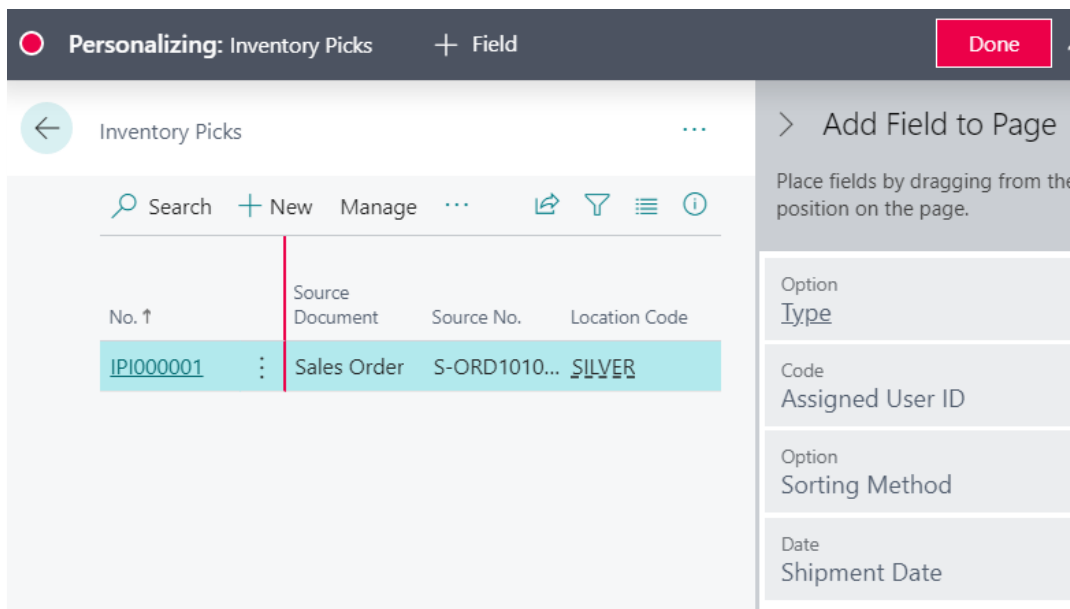


### *Placeringsindhold*

Feltet **Afsendelsesdato** er tilgængeligt gennem brugertilpasning på siden **Lagervalg**.

**Forventet modtagelsesdato** er tilgængeligt gennem brugertilpasning på siden **Læg-på-lager**.

**Tildelt bruger-id** er tilgængeligt gennem brugertilpasning på siderne **Lagervalg**, **Læg-på-lager** og **Lagerbevægelse**.



*Tilpas lagervalg*

Tak til vores community for jeres værdifulde bidrag til Microsofts åben kildekode BusinessCentralApps-repo på GitHub.

### Fortæl os, hvad du synes

Hjælp os med at forbedre Dynamics 365 Business Central ved at diskutere idéer, komme med forslag og give feedback. Brug forummet på <https://aka.ms/bcideas>.

### Tak for din idé

Tak for din indsendelse af [denne idé](#). Vi har lyttet til din idé, sammen med kommentarer og stemmeafgivelser, så vi bedre kunne beslutte, hvad der skal føjes til vores produktoversigt.

### Undgå bilagsnummerfejl, når du bogfører varekladder

Aktiveret for	Offentlig forhåndsversion	Generel tilgængelighed
Brugere, automatisk	✓ 1. marts 2023	✓ 1. april 2023

## Forretningsværdi

Hvis du vil undgå eller rette fejl relateret til rækkefølgen af bilagsnumre, når du bogfører varekladder, kan du bruge handlingen Nummerer bilagsnumre igen, før du bogfører.

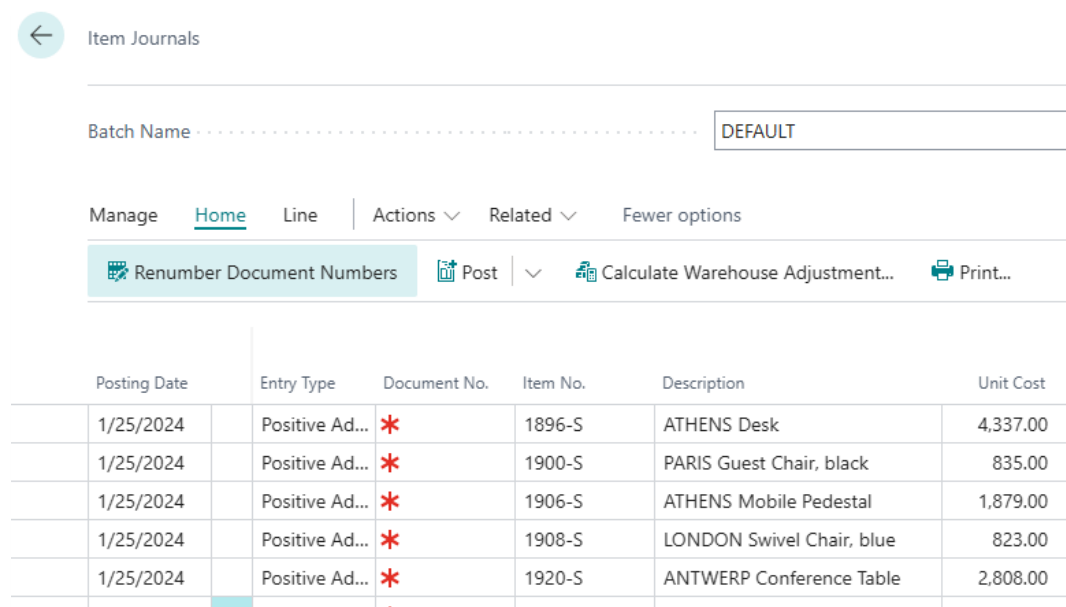
## Funktionsdetaljer

På siden **Varekladder** kan du redigere feltet **Dokumentnr.**, så du kan angive forskellige bilagsnumre for forskellige kladdelinjer eller samme bilagsnummer for relaterede kladdelinjer.

Hvis en nummerserie er angivet i **Nr. Serie** feltet på varekladdebatchen, bilagsnumre for individuelle eller grupperede linjer skal være i fortløbende rækkefølge, når du bogfører en varekladde. Hvis de ikke er det, kan du ikke sende kladden. Du kan undgå problemer med bogføring ved at bruge handlingen **Nummerer bilagsnumre igen** på siden **Varekladder**, før du sender kladden. Hvis relaterede kladdelinjer blev grupperet efter bilagsnummer, før du brugte handlingen, forbliver de grupperet, men de kan blive tildelt et andet bilagsnummer.

Handlingen **Nummerer bilagsnumre igen** virker også på filtrerede visninger.

Tak til vores community for jeres værdifulde bidrag til Microsofts åben kildekode BusinessCentralApps-repo på GitHub.



Posting Date	Entry Type	Document No.	Item No.	Description	Unit Cost
1/25/2024	Positive Ad...	*	1896-S	ATHENS Desk	4,337.00
1/25/2024	Positive Ad...	*	1900-S	PARIS Guest Chair, black	835.00
1/25/2024	Positive Ad...	*	1906-S	ATHENS Mobile Pedestal	1,879.00
1/25/2024	Positive Ad...	*	1908-S	LONDON Swivel Chair, blue	823.00
1/25/2024	Positive Ad...	*	1920-S	ANTWERP Conference Table	2,808.00

*Nummerer bilagsnumre igen*

## Fortæl os, hvad du synes

Hjælp os med at forbedre Dynamics 365 Business Central ved at diskutere idéer, komme med forslag og give feedback. Brug forummet på <https://aka.ms/bcideas>.

## Tak for din idé

Tak for din indsendelse af [denne idé](#). Vi har lyttet til din idé, sammen med kommentarer og stemmeafgivelser, så vi bedre kunne beslutte, hvad der skal føjes til vores produktoversigt.

## Se også

[Arbejde med finanskladder](#) (dokumentation)

## Felterne Placeringskode og Zonekode vises dynamisk på lagerstedsdokumenter

Aktiveret for	Offentlig forhåndsversion	Generel tilgængelighed
Brugere, automatisk	Marts 2023	✓ 1. april 2023

## Forretningsværdi

Når du opsætter lagerstedsplaceringer for de processer, dit lagersted kræver, viser dine indstillinger de felter, der giver mening for dine processer, og skjuler dem, der ikke gør det. Til/fra-knappen Tvungen placering er en af disse indstillinger. Når du har brug for placeringer, skal dine lagerstedsmedarbejdere have adgang til felterne Placeringskode og Zonekode på alle relevante lagerstedsdokumenter. Når disse felter uden videre er tilgængelige hele tiden, er det lettere for lagerstedsmedarbejdere at udføre deres arbejde og lave færre fejl.

## Funktionsdetaljer

Afhængigt af om du slår til/fra-knappen **Tvungen placering** til for en placering, inkluderer følgende dokumenter felterne **Placeringskode** og **Zonekode**:

- Overskrift på lagerstedskvittering
- Linjer i lagerstedskvittering
- Læg-på-lager-linjer for lagersted
- Overskrift på lagerstedsleverance
- Linjer i lagerstedsleverance
- Læg-på-lager-linjer for lagersted

Følgende billeder viser et lagerstedsleverancedokument, når til/fra-knappen Tvungen placering er slået til og fra. Felterne Placeringskode og Zonekode vises tilsvarende i overskriften.

Warehouse Shipment



SH000002

[Home](#) Prepare Print/Send Shipment | More options

Create Pick... Post Shipment... | Release | Autofill Qty. to Ship |

**General**

No. ....	SH000002	...	Posting Date .....
Location Code .....	WHITE	...	Assigned User ID ..
Zone Code .....	SHIP	▼	Assignment Date ..
Bin Code .....	W-09-0001	▼	Assignment Time ..
Document Status .....			Sorting Method ..

*Lagerstedsleverance med Placering og Zone*

Warehouse Shipment



SH000001

[Home](#) Prepare Print/Send Shipment | More options

Create Pick... Post Shipment... | Release | Autofill Qty. to Ship |

**General**

No. ....	SH000001	...	Assigned User ID ..
Location Code .....	YELLOW	...	Assignment Date ..
Document Status .....			Assignment Time ..
Status .....	Open		Sorting Method ..
Posting Date .....	4/10/2023		

*Lagerleverance*

Følgende billeder viser et lagerstedsdokument, når til/fra-knappen Tvungen placering er slået til og fra. Feltet Placeringskode vises tilsvarende på linjerne.



**General**

No. .... PI000002 ... Assignment Date .....

Location Code ..... WHITE ..... Assignment Time .....

Breakbulk Filter .....  ..... Sorting Method .....

Assigned User ID .....  .....

Lines | Manage Functions Line Fewer options

Delete Line

Action Type	Source Document	Source No.	Item No.	Description	Bin Code
→ Take	Sales Order	S-ORD101...	WRB-1000	Whole Roasted Beans, Columbia	W-04-0001
Place	Sales Order	S-ORD101...	WRB-1000	Whole Roasted Beans, Columbia	W-04-0001
Take	Sales Order	S-ORD101...	WRB-1000	Whole Roasted Beans, Columbia	W-04-0001

*Lagerstedspluk med placeringer***General**

No. .... PI000001 ... Assignment Date .....

Location Code ..... YELLOW ..... Assignment Time .....

Breakbulk Filter .....  ..... Sorting Method .....

Assigned User ID .....  .....

Lines | Manage Functions Line Fewer options

Delete Line

Source Document	Source No.	Item No.	Description	Quantity	Qty. to Handle
→ Sales Order	S-ORD101...	WRB-1001	Whole Roasted Beans, Brazil	10	10

*Pluk (logistik)***Fortæl os, hvad du synes**

Hjælp os med at forbedre Dynamics 365 Business Central ved at diskutere idéer, komme med forslag og give feedback. Brug forummet på <https://aka.ms/bcideas>.

## Tak for din idé

Tak for din indsendelse af [denne idé](#). Vi har lyttet til din idé, sammen med kommentarer og stemmeafgivelser, så vi bedre kunne beslutte, hvad der skal føjes til vores produktoversigt.

## Se også

[Opsætte lokationer til brug af placeringer](#) (dokumentation)

## Katalogvarer, som bruger standardnummerserier, kan inkluderes i rammesalgsordrer

Aktiveret for	Offentlig forhåndsversion	Generel tilgængelighed
Brugere, automatisk	✓ 1. marts 2023	✓ 1. april 2023

## Forretningsværdi

Det er nu nemmere for virksomheder at administrere katalogvarer. Ud over at føje katalogvarer til salgsordrer og tilbud kan du tildele dem til rammesalgsordrer.

## Funktionsdetaljer

Katalogvarer er varer, som du ikke administrerer i Business Central, før du sælger dem. Når du bruger handlingen **Vælg katalogvare** til at føje en katalogvare til en linje på en salgsordre, et tilbud og nu også en rammesalgsordre, konverteres katalogvaren til en almindelig vare.

Du kan bestemme, hvordan du konverterer leverandørvarenumre til den varenummereringsstruktur, du bruger. Du kan bruge nummerserien som defineret i vareskabelonen, der er tildelt en katalogvare, eller bruge nummerserien som defineret i feltet **Varenr.** på siden **Lageropsætning**. Den nummerserie, der er defineret på vareskabelonen, har prioritet.

[Angiv, hvordan du konverterer katalogvarenumre til dit nummereringssystem](#)

Før du kan konvertere en katalogvare til en normal vare, skal du angive, hvordan du konverterer leverandørvarenumre til dit varenummereringssystem. Det gør du ved at udfylde feltet **Nummerformat** på siden **Opsætning af katalogvare** med den mulighed, du foretrækker.



← [Edit] [Share] + [Delete] ✓ Saved [Print] [Close]

## Catalog Item Setup

---

### General

No. Format ..... **Item No. Series** ▼ No. Format Sepa... [Text Input]


- Vendor Item No.
- Mfr. + Vendor Item No.
- Vendor Item No. + Mfr.
- Entry No.
- Item No. Series**

### *Siden Opsætning af katalogvare*

[Føj katalogvare til en rammesalgssordre, og konverter den til en normal vare](#)




1. Vælg handlingen **Ny** på siden **Rammesalgssordre**.
2. Udfyld felterne på oversigtspanelet **Generelt**, som du vil for enhver rammesalgssordre.
3. Vælg **Vare** i feltet **Type** på en ny salgslinje, men lad feltet **Nr.** være tomt.
4. Vælg handlingen **Linje**, og vælg derefter handlingen **Vælg katalogvarer**.
5. Vælg den katalogvare, du vil sælge, på siden **Katalogvarer**, og vælg derefter **OK**.

Katalogvaren konverteres til en normal vare. Der oprettes et nyt varekort, som er udfyldt med oplysninger fra katalogvaren, og en relevant vareskabelon oprettes.

Blanket Sales Order 






## 1001 · Adatum Corporation

[Home](#) | [Prepare](#) | [Print/Send](#) | [Request Approval](#) | [Order](#) | [More options](#)

 Make Order |  Release |  Archive Document

### General >

[Lines](#) | [Manage](#) | [Line](#) | [Functions](#) | [Fewer options](#)

 Get Price... |  Get Line Discount... |  Explode BOM |  Insert Ext. Texts |  Select Catalog Items

Type	No.	Item Reference No.	Catalog	Description	Location Code
→ Item	⋮ 3100		<input checked="" type="checkbox"/>	Computer desk	

### Siden Rammesalgssordre

Tak til vores community for jeres værdifulde bidrag til Microsofts åben kildekode BusinessCentralApps-repo på GitHub.

### Fortæl os, hvad du synes

Hjælp os med at forbedre Dynamics 365 Business Central ved at diskutere idéer, komme med forslag og give feedback. Brug forummet på <https://aka.ms/bcideas>.

### Tak for din idé

Tak for din indsendelse af [denne idé](#). Vi har lyttet til din idé, sammen med kommentarer og stemmeafgivelser, så vi bedre kunne beslutte, hvad der skal føjes til vores produktoversigt.

### Se også

[Arbejde med katalogvarer](#) (dokumentation)

### Definere politik til bogføring af faktura for forskellige brugere

Aktiveret for	Offentlig forhåndsversion	Generel tilgængelighed
Brugere, automatisk	✓ 1. marts 2023	✓ 1. april 2023

## Forretningsværdi

Forskellige virksomheder har ofte unikke processer for fakturaer og forsendelser. Processer kan f.eks. variere fra én person, der bogfører alt på en indkøbsordre, til flere medarbejdere, der hver især arbejder med deres egne sider. En ny indstilling på siden **Brugersætning** giver dig mulighed for at angive, hvordan hver bruger kan behandle fakturaer.

## Funktionsdetaljer

Hvis du vil begrænse brugere i at bogføre fakturaer eller kræve, at fakturaer bogføres sammen med forsendelse eller kvitteringer, på siden **Brugersætning** i felterne **Bogføringsmetode til salgsfaktura** og **Politik til bogføring af købsfaktura**, skal du vælge en af følgende muligheder:

- **Tilladt** (Standard): Behold den aktuelle adfærd, hvor en bruger kan vælge bogføringsindstillingen, såsom **Send, Faktura** og **Lever og fakturer**.
- **Forbudt**: Forhindrer brugeren i at bogføre fakturaer. Business Central viser en bekræftelsesdialog, der kun indeholder mulighederne **Send** eller **Modtag**.
- **Obligatorisk**: Tillad brugeren at bogføre fakturaer sammen med kvitteringer eller forsendelser. Business Central viser en bekræftelsesdialog med mulighederne **Lever og fakturer** eller **Modtag og fakturer**.

Indstillingen påvirker følgende dokumenter:

- Salgsordrer
- Salgsreturvareordrer
- Indkøbsordrer
- Returindkøbsordrer
- Lagerstedsleverancer
- Lagerpluk
- Læg-på-lager

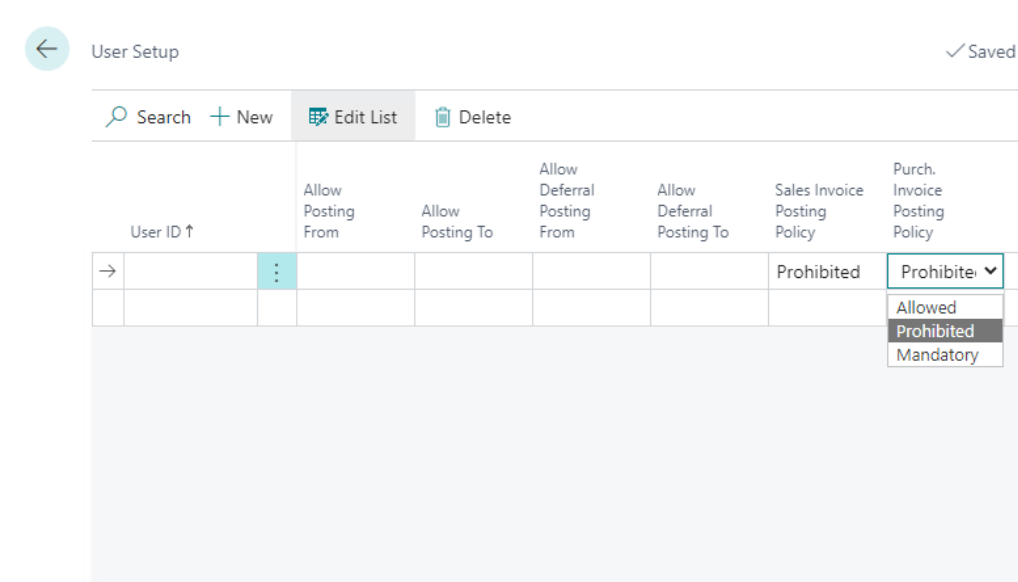
**BEMÆRK** Lagerstedskvitteringsdokumentet er ikke på listen, fordi du ikke kan bogføre fakturaer fra dokumentet.

Følgende tabel beskriver virkningerne på forskellige dokumenter.

Dokument	Mulighed 1: Tillad Viser en række muligheder	Mulighed 2: Forbudt Bekræftelsesdialogboks	Mulighed 3: Obligatorisk Bekræftelsesdialogboks
Salgsordre	- Lever - Faktura - Lever og fakturer	Vil du bogføre leveringen?	Skal forsendelsen bogføres og faktureres?

Dokument	Mulighed 1: Tillad Viser en række muligheder	Mulighed 2: Forbudt Bekræftelsesdialogboks	Mulighed 3: Obligatorisk Bekræftelsesdialogboks
Salgsreturordre	- Modtag - Faktura - Modtag og fakturer	Skal modtagelsen bogføres?	Vil du bogføre kvitteringen og fakturaen?
Lagerpluk	- Lever - Lever og fakturer	Vil du bogføre leveringen?	Skal forsendelsen bogføres og faktureres?
Indkøbsordre	- Modtag - Faktura - Modtag og fakturer	Skal modtagelsen bogføres?	Vil du bogføre kvitteringen og fakturaen?
Købsreturordre	- Lever - Faktura - Lever og fakturer	Vil du bogføre leveringen?	Skal forsendelsen bogføres og faktureres?
Læg-på-lager	- Modtag - Modtag og fakturer	Skal modtagelsen bogføres?	Vil du bogføre kvitteringen og fakturaen?
Lagerleverance	- Lever - Lever og fakturer	Vil du bogføre leveringen?	Skal forsendelsen bogføres og faktureres?

**BEMÆRK** Indstillingen påvirker ikke bogføring af de generelle kladdelinjer, hvor du kan vælge **Faktura** i feltet **Dokumenttype**.



*Brugeroopsætning*

## Fortæl os, hvad du synes

Hjælp os med at forbedre Dynamics 365 Business Central ved at diskutere idéer, komme med forslag og give feedback. Brug forummet på <https://aka.ms/bcideas>.

## Tak for din idé

Tak for din indsendelse af [denne idé](#). Vi har lyttet til din idé, sammen med kommentarer og stemmeafgivelser, så vi bedre kunne beslutte, hvad der skal føjes til vores produktoversigt.

## Se også

[Definere politik til bogføring af faktura for brugere](#) (dokumentation)

## Definer indholdet i oprettede lagerdokumenter med filtre

Aktiveret for	Offentlig forhåndsversion	Generel tilgængelighed
Brugere, automatisk	✓ 1. marts 2023	✓ 1. april 2023

## Forretningsværdi

Du kan give flere oplysninger til dit lagerstedsteam ved at definere filtre på felter på kildedokumentlinjer, når du opretter lageropbevarings-, pluk- og flyttedokumenter. De yderligere oplysninger giver dig mulighed for at være mere specifik om de handlinger, der skal udføres på lagerstedet.

## Funktionsdetaljer

Vi har føjet flere filtre til batchjobbet **Create Inventory Put-away/Pick/Mvt**. Ud over kildedokumentets type og nummer kan du filtrere efter lokation, vare, jobopgave og produktionsordrelinje. De ekstra filtre giver dig mulighed for at være mere specifik, når du opretter lagerpluk- og lægdokumenter til teamet på dit lagersted.

Du kan også filtrere kildedokumentlinjer efter dato.

- Indkøbsordrer og indkøbsreturordrer: **Planlagt modtagelsesdato** for indkøbslinjen.
- Salgsordrer og salgsreturordrer: **Forsendelsesdatoen** for salgslinjen.
- Jobanvendelse: **Planlægningsdatoen** for jobplanlægningslinjen.
- Udgående overførselsordrer: **Forsendelsesdatoen** for overførselslinjen.
- Indgående overførselsordrer: **Forsendelsesdatoen** for overførselslinjen.
- Produktionsoutput: **Forfaldsdatoen** for produktionsordrelinjen.

- Produktionsforbrug: **Forfaldsdatoen** for produktionsordrens komponentlinje.
- Samleforbrug: **Forfaldsdato** for samlebåndet.

**Create Inventory Put-away/Pick/Movement**

Use default values from ..... Last used options and filters

**Options >**

**Filter: Warehouse Request**

× Source No. .... 1011

× Source Document ..... Inbound Transfer|Outbound Transfer

× Location Code .....

+ Filter...

### Opret læg-på-lager/pluk – Lokationsfilter

**Filter: Document details**

× Item No. Filter ..... 1906-S

× Variant Code Filter .....

× Job Task No. Filter .....

× Prod. Order Line No. Filter .....

**Filter totals by:**

× Inbound Date Filter ..... 01/26/22

× Outbound Date Filter .....

Schedule... OK Cancel

### Opret læg-på-lager/pluk – yderligere filtre

## Fortæl os, hvad du synes

Hjælp os med at forbedre Dynamics 365 Business Central ved at diskutere idéer, komme med forslag og give feedback. Brug forummet på <https://aka.ms/bcideas>.

## Tak for din idé

Tak for din indsendelse af [denne idé](#). Vi har lyttet til din idé, sammen med kommentarer og stemmeafgivelser, så vi bedre kunne beslutte, hvad der skal føjes til vores produktoversigt.

## Demoværktøj og -data til lagersteds- og lagerscenarier

Aktiveret for	Offentlig forhåndsversion	Generel tilgængelighed
Administratorer, udviklere, marketingmedarbejdere eller analytikere, automatisk	✓ 1. marts 2023	✓ 1. april 2023

## Forretningsværdi

Vi laver et demoværktøj, som giver opsætning og data til lagersteds- og lagerscenarier, for at hjælpe partnere med at demonstrere de avancerede funktioner i Business Central.

## Funktionsdetaljer

Contoso Coffee-appen giver et demoværktøj og et relateret sæt af demodata til lagerstedsscenerier. Du kan installere udvidelsen i ethvert miljø. Førsalgsspecialister kan køre værktøjet oven på Cronus eller MyCompany og få de opsætnings- og demodata, der er nødvendige til at demonstrere forskellige scenarier. Til Business Central i det lokale miljø er demoværktøjet og -data tilgængelige på produktmedier som kildekode.

Contoso Coffee-appen giver tre placeringer, der er optimeret til forskellige scenarier:

- **SØLV:** Denne placering er konfigureret til at bruge placeringer. Den kan nemt konfigureres til at understøtte grundlæggende eller avancerede lagerflows.
- **GUL:** Denne placering bruger den avancerede lagerstedskonfiguration, men bruger ikke placeringer. Den kan omkonfigureres til at understøtte grundlæggende konfigurationer.
- **HVID:** Denne placering bruger den avancerede lagerstedskonfiguration med styret læg-på-lager og pluk. Styret læg-på-lager og pluk giver virksomheder mulighed for at bruge regler til at kontrollere, hvordan varer flyttes gennem et lagersted.

## Scenarier

Contoso Coffee-lagerstedsdataene understøtter følgende scenarier til test og træning:

- Gennemgang af indgående og udgående flow i grundlæggende lagerstedskonfigurationer.
- Gennemgang af indgående og udgående flow i blandede lagerstedskonfigurationer.
- Gennemgang af indgående og udgående flow i avancerede lagerstedskonfigurationer med styret læg-på-lager og pluk.

Hvis du vil lære mere om Contoso Coffee-udvidelsen, kan du gå til [Introduktion til Contoso Coffee-demodata](#).

## Fortæl os, hvad du synes

Hjælp os med at forbedre Dynamics 365 Business Central ved at diskutere idéer, komme med forslag og give feedback. Brug forummet på <https://aka.ms/bcideas>.

## Se også

[Introduktion til Contoso Coffee-demodata](#) (dokumentation)

## Nemmere at oprette åbningsaldi for varesporet lager

Aktiveret for	Offentlig forhåndsversion	Generel tilgængelighed
Brugere, automatisk	✓ 1. marts 2023	✓ 1. april 2023

## Forretningsværdi

Virksomheder kan nemt flytte den beholdning, de sporer med serie- og batchnumre, til Business Central.

## Funktionsdetaljer

Efterhånden som strømmen af varer i nutidens forsyningskæde bliver mere og mere kompleks, bliver muligheden for at holde styr på varer i stigende grad vigtig for virksomheder. Overvågning en vares transaktionsflow er f.eks. et lovkrav i medicinske og kemiske forsyningsbrancher. Andre virksomheder vil muligvis overvåge produkter med garantier eller udløbsdatoer af hensyn til kundeservice.

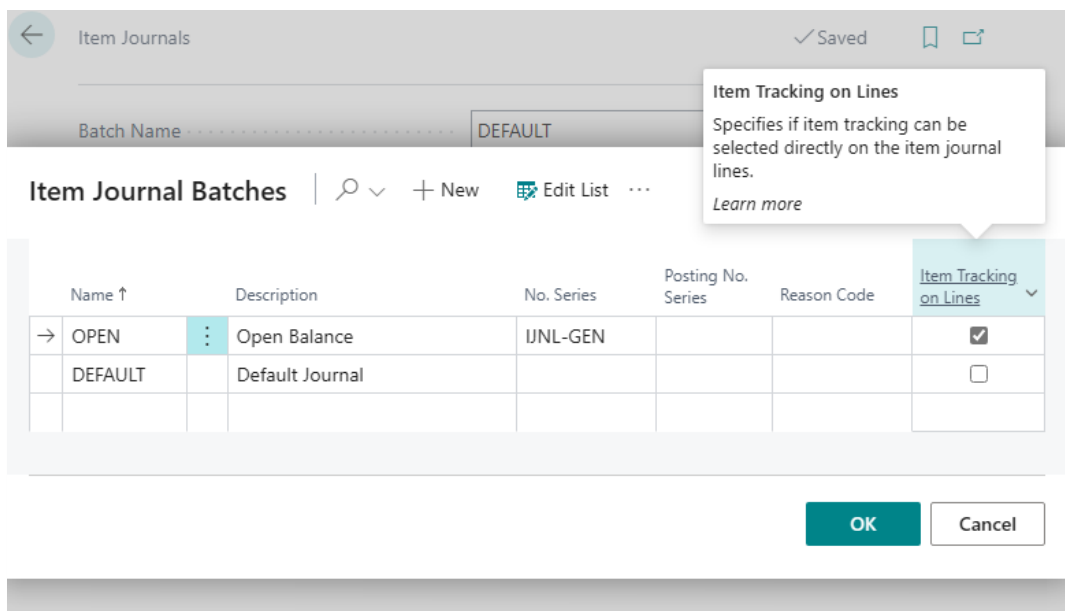


I denne udgivelsesbølge har vi forenklet de første trin, såsom oprettelse af åbningssaldi for varer, hvor varesporing er påkrævet. Fordi du kan vælge forskellige lagerstedskonfigurationer, er der to nye muligheder:

- Du kan aktivere specifikke batches på siden **Varekladde** for at lade folk indtaste serie-, parti- og pakke data direkte på kladdelinjer.
- For steder, hvor kontakten **Styret læg-på-lager og pluk** er slået til, kan du bruge siden **Lagerplaceringsopgørelseskladde** for at gøre alle varesporingsfelter tilgængelige. De felter, der er tilgængelige nu, omfatter felterne **Garantidato** og **Udløbsdato**.

### Varekladde

1. Søg efter siden **Varekladder**, og vælg derefter det relaterede link.
2. Vælg feltet **Navn** for at åbne en liste over varekladdebatcher.
3. Vælg **Ny** for at oprette en ny batch, og slå derefter kontakten **Varesporing på linjer** til.



### Varekladdenavn

4. Vælg **OK** for at vælge den batch, du har oprettet.
5. Udfyld felterne på varekladdelinjen efter behov. Bemærk, at felterne **Partinr.**, **Serienr.**, **Udløbsdato**, **Garantidato** og **Pakke nr.** er tilgængelige (hvis funktionen er aktiveret).

6. Vælg handlingen **Bogfør** for at justere beholdningen.

Item Journals 🔖 📄

Batch Name ..... OPEN ...

Manage Home Line | More options 🔗 🗑️

Posting Date	Description	Quantity	Serial No.	Lot No.	Expirati... Date	Warranty Date	Unit Cost
4/10/2023	Airpot Duo	1	SN1				300.00
4/10/2023	Airpot Duo	1	SN2				300.00
→ 4/10/2023	Airpot Duo	1	SN3			1/1/2025	300.00
4/10/2023	Coffee bins - medium roast	20		LOT1	2/2/2025		12.00
4/10/2023	Coffee bins - medium roast	30		LOT2	3/3/2025		12.00

*Varekladde*

**BEMÆRK** Business Central udfører et par mindre valideringer, når du indtaster eller importerer data. En mere omfattende kontrol sker, når du bogfører eller overfører data fra kladdelinjer til vinduet **Varesporing**. Sidstnævnte sker automatisk, når du åbner vinduet **Varesporing** fra varekladdelinjen, eller hvis du vælger handlingen **Opdater varesporingslinjer**.

Lagerstedsjournal for fysisk lager for placeringer, hvor styret pluk og læg på lager er slået til

1. Søg efter siden **Lagerplaceringsopgørelseskladde**, og vælg derefter det relaterede link.
2. Udfyld felterne på varekladdelinjen efter behov. Bemærk, at felterne **Partinr.**, **Serienr.**, **Udløbsdato**, **Garantidato** og **Pakke nr.** er tilgængelige (hvis funktionen er aktiveret).
3. Vælg handlingen **Tilmeld** for at foretage lagerjusteringerne. Husk, at du skal synkronisere de justerede lagerstedsposter med de relaterede varekladdeposter. Du kan få mere at vide i [synkronisere de justerede lagerstedsposter](#).

Warehouse Physical Inventory Journal

Batch Name ..... DEFAULT ...

Location Code ..... WEST

Manage Calculate Inventory... Calculate Counting Period... Register | Print... ...

Registering Date	Description	Zone Code	Bin Code	Serial No.	Lot No.	Expiration Date	Warranty Date	Quantity
4/10/2023	Airpot Duo	BULK	W-01-0001	SN5				1
4/10/2023	Airpot Duo	BULK	W-01-0001	SN6			8/8/2025	1
4/10/2023	Airpot Duo	BULK	W-01-0001	SN7				1
4/10/2023	Coffee bins - medium roast	BULK	W-02-0002		LOT3	6/6/2025		2
4/10/2023	Coffee bins - medium roast	BULK	W-02-0002		LOT4	7/7/2025		10

### Lagerplaceringsopgørelseskladde

Ved masseimport kan du bruge konfigurationspakker til at importere data til kladderne.

Du kan ikke bruge **Rediger i Excel** for at oprette kladdelinjer med springsoplysninger.

### Fortæl os, hvad du synes

Hjælp os med at forbedre Dynamics 365 Business Central ved at diskutere idéer, komme med forslag og give feedback. Brug forummet på <https://aka.ms/bcideas>.

### Tak for din idé

Tak for din indsendelse af [denne idé](#). Vi har lyttet til din idé, sammen med kommentarer og stemmeafgivelser, så vi bedre kunne beslutte, hvad der skal føjes til vores produktoversigt.

### Nemmere at sætte prissynkronisering op for Shopify

Aktiveret for	Offentlig forhåndsversion	Generel tilgængelighed
Brugere, automatisk	✓ 1. marts 2023	✓ 1. april 2023

### Forretningsværdi

Baseret på brugerfeedback udgiver vi det næste sæt forbedringer relateret til synkronisering af produktpriser fra Business Central til Shopify.

## Funktionsdetaljer

Når du definerer priserne, der skal eksporteres til Shopify, påvirker følgende indstillinger, hvad der vises for køberen:

Felt	Beskrivelse
<b>Debitorprisgruppe</b>	Bestem prisen for en vare i Shopify. Salgsprisen for denne debitorprisgruppe anvendes. Hvis du ikke angiver en prisgruppe, bruges prisen på varekortet.
<b>Debitorrabatgruppe</b>	Bestem den rabat, der skal bruges ved beregning af prisen på en vare i Shopify. Priser med rabat vises i feltet <b>Pris</b> , og den fulde pris vises i feltet <b>Sammenlign til pris</b> .
<b>Tillad linjerabat</b>	Angiver, om linjerabat er tilladt, når man beregner priser for Shopify. Det gælder kun priser på varekort. Priser, der er defineret for kundeprisgrupper, har deres egen til/fra-vælger på linjer.
<b>Priser inkl. moms</b>	Angiver, om moms er inkluderet i de priser, der beregnes for Shopify. Få mere at vide på Konfigurer moms.
<b>Bogføringsgruppe for momsvirksomhed</b>	Angiver hvilken moms. Bogføringsgruppe, der skal bruges til at beregne priserne i Shopify. Brug den samme værdi, som du bruger til indenlandske debitorer. Få mere at vide på Konfigurer moms.
<b>Valutakode</b>	Indtast kun en valutakode, hvis din onlinebutik bruger en anden valuta end den lokale valuta (LV). Den angivne valuta skal have konfigureret valutakurser. Hvis din onlinebutik bruger samme valuta som Business Central, skal du lade feltet stå tomt.

Følgende liste beskriver andre forbedringer:

- Med undtagelse af valutakoden er alle indstillinger tilgængelige på fanen **Prissynkronisering**.
- Vi har fjernet afhængigheden af **Kundeskabelonen** og feltet **Virksomhedsbogføringsgruppe** for at gøre det nemmere at konfigurere integrationen.
- Vi fjøede handlingen **Synkroniser priser** til **Shopify-butikskort**, så det er nemmere at starte en manuel opdatering, når du har ændret indstillinger – hvis du f.eks. vælger en anden kunderabatgruppe.

# Shopify Shop Card

Related [Synchronization](#) | More options

Sync Products
 Sync Shipments
 Sync Prices
 Sync Customers

Sync Orders
 Sync Product Images
 Sync Inventory
 Sync Payouts

**Price Synchronization** Show less

Customer Price Group

Customer Discount Gr...

Allow Line Disc.

Prices Including Tax

## Shopify-butikskort

### Fortæl os, hvad du synes

Hjælp os med at forbedre Dynamics 365 Business Central ved at diskutere idéer, komme med forslag og give feedback. Brug forummet på <https://aka.ms/bcideas>.

### Se også

[Synkroniser varer og beholdning](#) (dokumentation)

### Intern bogføring giver en one-stop-shop opsætningsoplevelse

Aktiveret for	Offentlig forhåndsversion	Generel tilgængelighed
Brugere, automatisk	✓ 1. marts 2023	✓ 1. april 2023

### Forretningsværdi

Intern bogføring giver dig mulighed for at administrere regnskabsaktiviteter i en gruppe af virksomheder. Opsætning af arbejdsprocesser og relationer mellem virksomhederne kan være kompliceret, så for at gøre det nemmere at komme i gang har vi samlet de forskellige trin på en enkelt side. Derudover har vi tilføjet en validering, der hjælper dig med at finde det, som du ikke har medtaget i din opsætning.

## Funktionsdetaljer

Intern bogføring har en ny syde, **Intern opsætning**, der giver dig et forbedret overblik over din opsætning, og giver dig hurtig adgang til diverse opsætnings- og opgavesider. I onlineversionen af Business Central kan du validere din interne bogføringsopsætning for at afgøre, om du har glemt nogen indstillinger på tværs af partnervirksomheder.

Vi har forbedret den interne bogføring på følgende måder:

- Administrer din interne opsætning på én side, der inkluderer interne partnere, en intern kontoplan og interne dimensioner.
- Håndter banktransaktioner på siden IC-finanskladder.
- IC-finanskladder er inkluderet på finansregistrersiden.
- Oplevelsen, når du arbejder med den interne indbakke og udbakke, er glattere, og den håndterede indbakke lader dig åbne dokumenter.
- Rollecenter-stikord tilføjes for at give et overblik.

Nye Business Central-kunder kan finde den nye opsætningside ved at søge efter **Intern opsætning**. Eksisterende kunder med opgraderede lejere kan gøre siden tilgængelig ved at slå **Funktionsopdatering: Acceptér automatisk IC-finanskladde transaktioner** til på siden **Funktionsstyring**.

## Fortæl os, hvad du synes

Hjælp os med at forbedre Dynamics 365 Business Central ved at diskutere idéer, komme med forslag og give feedback. Brug forummet på <https://aka.ms/bcideas>.

## Se også

[Konfigurer intern transaktionsposter](#) (dokumentation)

## Naviger lettere mellem lagersteds- og lagerdokumenter

Aktiveret for	Offentlig forhåndsversion	Generel tilgængelighed
Brugere, automatisk	✓ 1. marts 2023	✓ 1. april 2023

## Forretningsværdi



Lagerstedsdokumenter som f.eks. læg og pluk er typisk ikke selvstændige. De er næsten altid genereret af behovet for at modtage noget for en indkøbsordre, sende noget til en salgsordre eller flytte noget for en overførselsordre. Du kan hurtigt få adgang til lagerstedsdokumenter direkte fra ordren for at give indsigt ind i lagerstedsarbejdet, der er knyttet til en ordre.






## Funktionsdetaljer

Der kan klikkes på den første kolonne på forskellige sider

Du kan bruge genvejen **Retur** eller dobbeltklikke for at åbne et dokument på flere lister. Den nye handling **Vis dokument** med genvejen **Retur** erstatter handlingen **Kort** med genvejen **Shift+F7** på følgende sider:

- Lageraktivitetslinjer
- Lageraktivitetsoversigt
- Salgsoversigt
- Købsoversigt
- Servicedokumentjournaler
- Prod.ordreoversigt
- Salgsoversigtsarkiv
- Rurrelaterede dokumenter
- Servicekontraktoversigt
- Købsoversigtsarkiv
- Serviceoversigt
- Lagersted Kvitteringslinjer
- Lagersted Forsendelseslinjer

Inventory Pick Lines  

Warehouse Activity Lines |  Search |  Show Document | More options   

No.	Line No.	Source No. ↑ ▼	Source Line No. ↑	Source Document	Location Code	Item No.	Unit of Measure ↑
<a href="#">IPI000001</a>	10000	J00010	19	Job Usage	SILVER	1896-S	PCS
IPI000002	10000	J00010	20	Job Usage	SILVER	1900-S	PCS

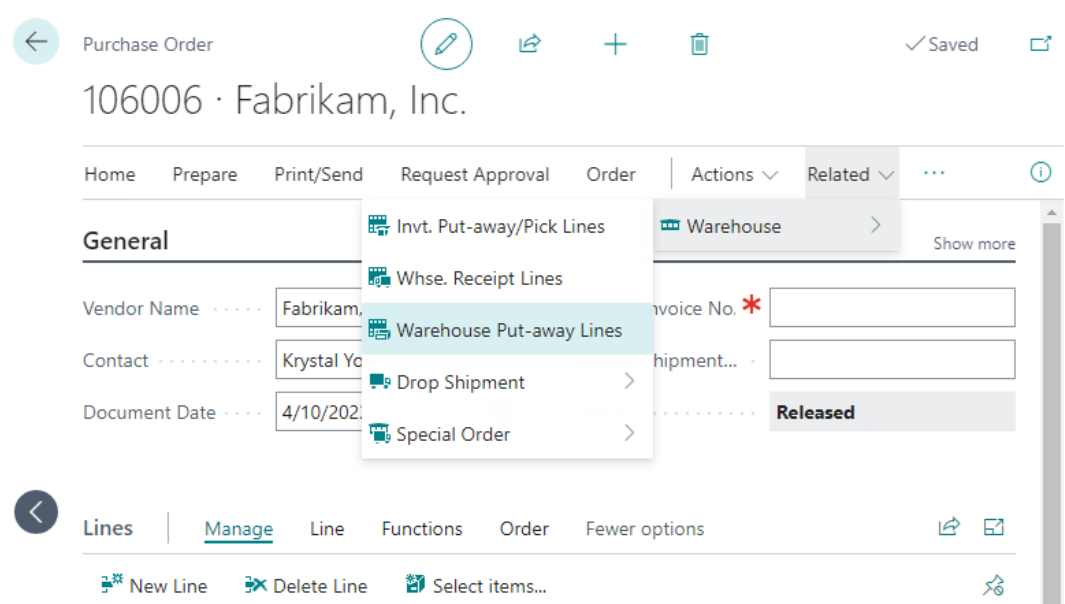
*Vis dokumenthandling*

### [Gå til Lagersted Pluk/Læg fra kildedokumenterne](#)

Du kan åbne lageret lægge på lager eller plukke dokumenter direkte fra købs-, overførsels- og salgsdokumenter for at gøre det nemmere at komme til detaljer om, hvad der sker på lageret. Følgende tabel giver et overblik over de sider, hvor handlingerne er tilgængelige.

Side	Handling
Overflytningsordre	Læg-på-lager/pluklinjer for lagersted
Overflytningsordrer	Læg-på-lager/pluklinjer for lagersted
Indkøbsordre	Læg-på-lager-linjer for lagersted
Liste med købsordre	Læg-på-lager-linjer for lagersted
Købsreturordre	Lagerstedspluklinjer
Liste med købsreturordre	Lagerstedspluklinjer
Salgsordre	Lagerstedspluklinjer
Salgsordreoversigt	Lagerstedspluklinjer
Salgsreturordre	Læg-på-lager-linjer for lagersted
Liste med salgsreturordre	Læg-på-lager-linjer for lagersted
Serviceordre	Lagerstedspluklinjer
Serviceordrer	Lagerstedspluklinjer





### Læg-på-lager-linjer

Tak til vores community for jeres værdifulde bidrag til Microsofts åben kildekode BusinessCentralApps-repo på GitHub.

### Fortæl os, hvad du synes

Hjælp os med at forbedre Dynamics 365 Business Central ved at diskutere idéer, komme med forslag og give feedback. Brug forummet på <https://aka.ms/bcideas>.

### Tak for din idé

Tak for din indsendelse af [denne idé](#). Vi har lyttet til din idé, sammen med kommentarer og stemmeafgivelser, så vi bedre kunne beslutte, hvad der skal føjes til vores produktoversigt.

### Bogføre flere overflytningsordrer på samme tid

Aktiveret for	Offentlig forhåndsversion	Generel tilgængelighed
Brugere, automatisk	✓ 1. marts 2023	✓ 1. april 2023

### Forretningsværdi

I stedet for at bogføre individuelle overførselsordrer én efter én, kan du vælge flere ikke-bogførte dokumenter på en liste for at bogføre dem med det samme eller i en batch i henhold til en tidsplan, f.eks. sidst på dagen. Det kan f.eks. være nyttigt, hvis kun en supervisor kan bogføre dokumenter, der er oprettet af andre brugere, eller for at undgå problemer med systemets ydeevne, der kan opstå, hvis du bogfører i arbejdstiden.

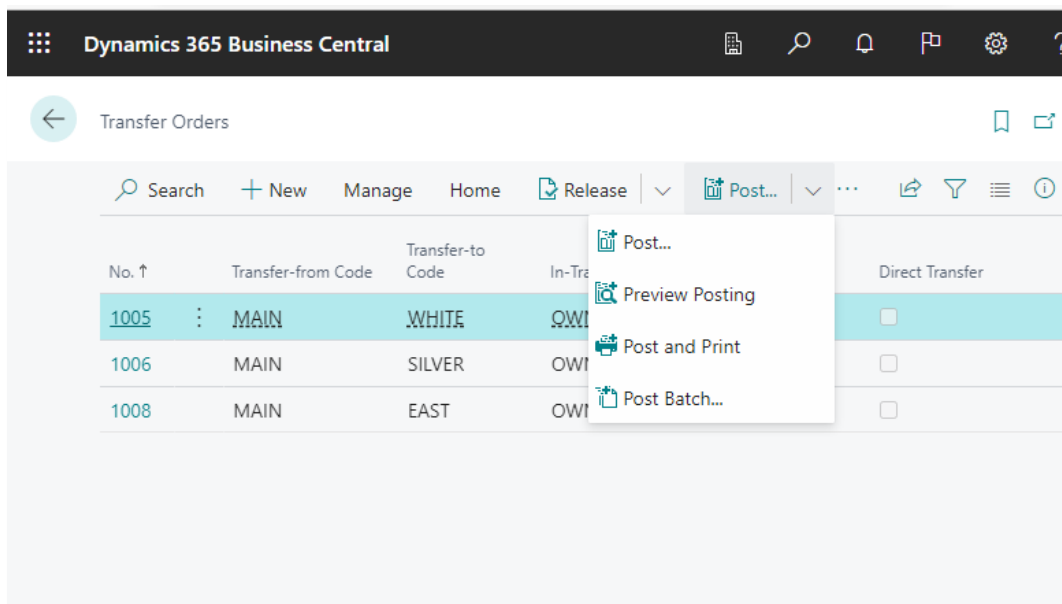
## Funktionsdetaljer

### At batchbogføre flere overførselsordrer

Følgende procedure beskriver, hvordan du bogfører overførselsordrer i en batch.

1. Søg efter siden **Overfør ordrer**, og vælg derefter det relaterede link.
2. På siden **Overfør ordrer** skal du vælge de ordrer, der skal bogføres.
3. I feltet **Nr.** skal du åbne kontekstmenuen og vælge **Vælg flere**.
4. Markér afkrydsningsfeltet for linjerne for hver ordre, du vil bogføre.
5. Vælg handlingen **Bogføring**, og vælg derefter **Bogfør batch**.
6. Udfyld felterne efter behov på siden **Batchbogfør overførselsordre**.  
For overførselsordrer, der bruger et sted i transit, kan du vælge **Afsend** eller **Modtag**.  
Gentag dette trin, hvis du skal gøre begge dele. For ordrer, hvor Direkte bogføring er slået til, fungerer begge muligheder på samme måde og bogfører ordren fuldstændigt.
7. Vælg **OK**.
8. Hvis du vil have vist potentielle problemer skal du åbne siden **Fejlmeddelelsesregistrering**.

**BEMÆRK** Det kan tage noget tid at bogføre flere dokumenter, og det kan blokere andre brugere. Overvej at aktivere baggrundsbogføring. Du kan finde flere oplysninger i [Bruge opgavekøer til at planlægge opgaver](#).



*Handlingen Bogfør i batch*

### Sådan opretter du en jobkøangivelse til batchbogføring af salgsordrer

Du kan også bruge jobkøen til at planlægge, at bogføring skal ske på et tidspunkt, der er praktisk for din organisation. Det kan f.eks. give mening for din virksomhed at køre bestemte rutiner, når det meste af dataindtastningen er udført for dagen.

Følgende procedure viser, hvordan du opsætter rapporten **Batchbogfør overførselsordrer** til automatisk at bogføre direkte overførselsordrer kl. 16.00 på hverdage.

1. Søg efter siden **Opgavekøposter**, og vælg derefter det relaterede link.
2. Vælg handlingen **Ny**.
3. Vælg **Rapport** i feltet **Objekttype, der skal køres**.
4. Vælg **5707, Batchbogfør overførselsordrer** i feltet **Objekt-id at køre**.
5. Markér afkrydsningsfeltet **Rapportanmodningsside**.
6. På anmodningssiden **Batchpostoverførselsordrer** skal du vælge indstillingen **Send**, filtrere på **Direkte overførsel**, og vælg derefter **OK**.

**VIGTIGT** Det er vigtigt at indstille filtre. Ellers vil Business Central bogføre alle dokumenter, selvom de ikke er klar. Overvej at indstille et filter på feltet **Status** for værdien **Frigivet** og et filter på feltet **Bogføringsdato** for værdien **i dag**. Du kan få flere oplysninger i [Sortering, Søgning og Filtrering](#).

7. Markér alle afkrydsningsfelter fra **Kør om mandagen** til **Kør om fredagen**.
8. I feltet **Starttid** skal du indtaste **16.00**.
9. Vælg handlingen **Sæt Status til Klar**.

Overflytningsordrer, der er inden for definerede filtre, vil nu blive sendt hver hverdag kl. 16.00.

### Massebogfør overflytningsordre

Tak til vores community for jeres værdifulde bidrag til Microsofts åben kildekode BusinessCentralApps-repo på GitHub.

### Fortæl os, hvad du synes

Hjælp os med at forbedre Dynamics 365 Business Central ved at diskutere idéer, komme med forslag og give feedback. Brug forummet på <https://aka.ms/bcideas>.

### Tak for din idé

Tak for din indsendelse af [denne idé](#). Vi har lyttet til din idé, sammen med kommentarer og stemmeafgivelser, så vi bedre kunne beslutte, hvad der skal føjes til vores produktoversigt.

### Se også

[Overflytte lagerbeholdning mellem lokationer](#) (dokumentation)

### Se forhåndsvisning af varekladder og 20 andre kladder og dokumenter før bogføring

Aktiveret for	Offentlig forhåndsvisning	Generel tilgængelighed
Brugere, automatisk	✓ 1. marts 2023	✓ 1. april 2023

## Forretningsværdi

Handlingen **Vis bogføringsresultater** hjælper dig med at undgå fejl ved at give dig mulighed for at gennemgå de typer poster, der oprettes, når du bogfører varekladder eller andre beholdningsdokumenter, før du laver ændringerne i din database.

## Funktionsdetaljer

Når du bogfører varekladder eller andre lagerbilag, såsom lagerplukning og læg på lager samt lagerforsendelser og -kвитteringer, opretter du forskellige typer finansposter. Her er nogle eksempler:

- Vareposter
- Finansposter
- Værdiposter
- Lagerstedsposter

Du kan undgå fejl på forhånd ved at bruge handlingen **Vis bogføringsresultater** på kladder og dokumenter til at gennemgå de typer poster, du vil oprette, før du bogfører dem.

[Liste over sider, hvor forhåndsvisning af indlæg blev tilføjet:](#)

- Lagerleverance
- Overflytningsordre
- Montageordre
- Produktionskladde
- Lagerstedsmodtagelse
- Varekladde
- Lagerpluk
- Vareomposteringskladde
- Sagskladde
- Lageropgørelseskladde
- Afgangskladde
- Læg-på-lager
- Forbrugskladde
- Lageropgørelsesordre
- Værdijusteringskladde

- Lagerleverance
- Lagermodtagelse
- Sagsgentag.kladde
- Kapacitetskladde
- Forbrugsgentagelseskladde
- Kapacitetsgentagelseskladde

Item Journals

Batch Name .....

Manage Home Line | Actions ▾ Related ▾ Fewer options

Post ▾ Calculate Warehouse Adjustment... Print... Get Standard Journals...

Post

Preview Posting

Post and Print

	Document No.	Item No.	Description	Quantity	Unit of Measure Code
	T00001	1896-S	ATHENS Desk	3	PCS
→	1/25/2024	Positive Ad...	T00001	0	

*Varekladde – handlingen Bogføringseksempel*

Item Journals | Work Date: 1/25/2024

Batch Name .....

Manage Home Line

Post Calculate

Posting Date	Entry Type
1/25/2024	Positive A
→ 1/25/2024	Positive A

Posting Preview

Search Show Related Entries

Related Entries	No. of Entries
G/L Entry	2
Item Ledger Entry	1
Value Entry	1
Warehouse Entry	1

### Varekladde – siden Bogføringseksempel

Inventory Put-away | Work Date: 1/25/2024

Inv. Put-away

Post... Autofill C

**General**

No. ....

Location Code .....

Source Document .....

Source No. ....

Vendor No. ....

Posting Preview

Search Show Related Entries

Related Entries	No. of Entries
Item Ledger Entry	1
Value Entry	1
Warehouse Entry	1

### Læg på lager for varer – forhåndsversion

#### Fortæl os, hvad du synes

Hjælp os med at forbedre Dynamics 365 Business Central ved at diskutere idéer, komme med forslag og give feedback. Brug forummet på <https://aka.ms/bcideas>.

## Tak for din idé

Tak for din indsendelse af [denne idé](#). Vi har lyttet til din idé, sammen med kommentarer og stemmeafgivelser, så vi bedre kunne beslutte, hvad der skal føjes til vores produktoversigt.

## Gennemgå finanskonti hurtigere

Aktiveret for	Offentlig forhåndsversion	Generel tilgængelighed
Brugere, automatisk	✓ 1. marts 2023	✓ 1. april 2023

## Forretningsværdi

Under processen med at lukke en periode er det ofte nødvendigt at gennemgå alle transaktioner for en finanskonto for at sikre, at de er korrekte. Handlingen Gennemgang af finanskonto gør gennemgangsprocessen hurtigere og nemmere.

## Funktionsdetaljer

Hvis du vil fremskynde periodeafslutningsprocessen for gennemsyn og afstemning af finanskonti, kan du gennemgå finansposterne for en given finanskonto og markere posterne som **Gennemset**.

Det er nemt at opsætte gennemsyn af finanskonto. På siden **Finanskontokort** for hver konto skal du angive, hvordan man tillader gennemsyn i feltet **Gennemse politik**.

Gennemse politik	Beskrivelse
Ingen	Du kan ikke markere poster for kontoen som gennemset. Brug f.eks. denne mulighed for konti som gæld, tilgodehavender og bankkonti, hvor der er andre måder at gennemse deres beløb på.
Gennemsyn tilladt	Du behøver ikke at inkludere poster i et gennemsyn, og beløbene for debet- og kreditposterne behøver ikke at balancere. Du kan f.eks. fjerne et gennemsyn, hvis du har lavet en fejl.
Gennemsyn tilladt, og match saldo	De samlede beløb for debet- og kreditposterne i gennemsynet skal matche. Felterne <b>Debet</b> og <b>Kredit</b> viser disse beløb, og feltet <b>Saldo</b> viser totalen. Denne indstilling giver dig også mulighed for at fjerne et gennemsyn. Når du fjerner et gennemsyn fra en eller flere poster, skal debet- og kreditposterne stadig balancere.

Når du starter et gennemsyn, skal du vælge en finanskonto fra siden **Kontoplan** og derefter vælge handlingen **Gennemse poster**. Du kan også åbne siden **Finansposter** for kontoen og vælge **Gennemse poster**.



Hvis du opgraderer eller har migreret, kan du gennemse en masse for at markere alle poster, der blev sendt før en given dato, som gennemgået.

**BEMÆRK** For at bruge funktionen skal du have rettighedssættet **D365 GL REVIEW**.

**BEMÆRK** Virksomheder i Frankrig, Holland og Belgien har haft lokale funktioner, der ligner hinanden. Denne nye funktion vil erstatte de lokale funktioner i en fremtidig udgivelse. Den nuværende funktion vil dog forblive tilgængelig, så disse virksomheder kan få adgang til tidligere gennemsyn. Når de er klar til at skifte til den nye funktion, kan de slå funktionen til i **Funktionsstyring**.

### Fortæl os, hvad du synes

Hjælp os med at forbedre Dynamics 365 Business Central ved at diskutere idéer, komme med forslag og give feedback. Brug forummet på <https://aka.ms/bcideas>.

### Tak for din idé

Tak for din indsendelse af [denne idé](#). Vi har lyttet til din idé, sammen med kommentarer og stemmeafgivelser, så vi bedre kunne beslutte, hvad der skal føjes til vores produktoversigt.

### Se også

[Gennemse konti i Finanskonti](#) (dokumentation)

## Indstille standarddimensioner på lokationer, lagerdokumenter og kladder

Aktiveret for	Offentlig forhåndsversion	Generel tilgængelighed
Brugere, automatisk	✓ 1. marts 2023	✓ 1. april 2023

### Forretningsværdi

Dimensioner er værdier, der kategoriserer poster, så du kan spore og analysere dem vha. forskellige rapporteringsværktøjer. Dimensioner kan f.eks. angive, hvilken afdeling eller projekt en post kom fra. Standarddimensioner på objekter kan hjælpe folk med at undgå at lave fejl og skulle angive dimensioner manuelt på transaktionsniveau, hvis alle varer kommer fra en enkelt placering og afdeling.

### Funktionsdetaljer

I denne udgivelse færdiggør vi funktionen **Standarddimensionen for placering**, som vi introducerede for flere udgivelser siden.

Du kan nu indstille standarddimensioner for en placering på siden **Placeringskort** ved at vælge handlingen **Dimensioner**. Når du vælger placeringen på en linje i et af følgende dokumenter, kopieres dens standarddimensioner til dokumentet:

- **Overflytningsordre**
- **Lageropgørelsesordre**
- **Lagerleverance**
- **Lagermodtagelse**
- **Varekladder**

Du kan om nødvendigt slette eller ændre linjens dimension.

Du kan kræve, at folk angiver dimensioner for bestemte steder, før de kan sende en post. Du kan også inkludere placeringsdimensionsværdier i **Standarddimensionsprioriteter** og **Dimensionskombinationer** for kombinationer af prioritets- og dimensionsregler.

Fordi overførselsordredokumenter og omklassificeringskladder omhandler mere end én lokation, er rækkefølgen, du indtaster data i, vigtig. Standarddimensioner kopieres fra det sidste placeringsfelt (Transitlokation ignoreres). Følgende eksempler illustrerer den standarddimension, der vil blive brugt.

Du har følgende dimensionsindstillinger:

- Placering ØST. Afdelingsdimension er ADM
- Placering VEST. Afdelingsdimension er PROD

Du angiver placeringen på en overførselsordre som følger:

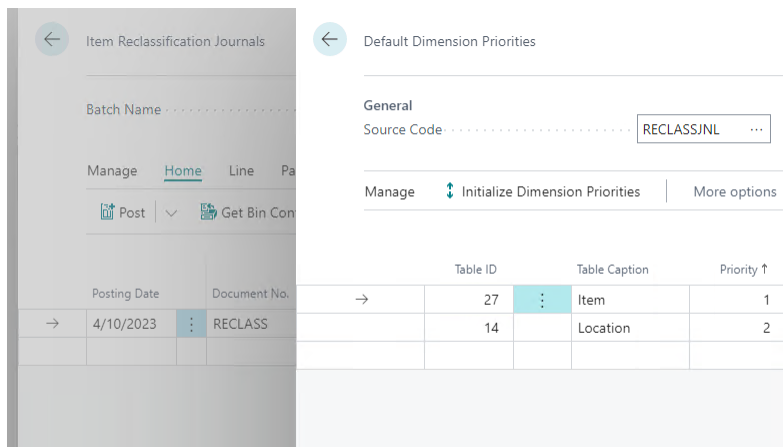
1. Fra placering = ØST
2. Til placering = VEST

Dimensionen PROD vil blive kopieret fra placering VEST.

Du udfylder felterne i modsat rækkefølge på følgende måde:

1. Til placering = VEST
2. Fra placering = ØST

Dimensionen ADM vil blive kopieret fra placering ØST.



*Prioritering af standarddim.*

### Fortæl os, hvad du synes

Hjælp os med at forbedre Dynamics 365 Business Central ved at diskutere idéer, komme med forslag og give feedback. Brug forummet på <https://aka.ms/bcideas>.

### Tak for din idé

Tak for din indsendelse af [denne idé](#). Vi har lyttet til din idé, sammen med kommentarer og stemmeafgivelser, så vi bedre kunne beslutte, hvad der skal føjes til vores produktoversigt.

### Se også

[Opsætte lokationer](#) (dokumentation)

### Opsæt og synkroniser stamdata mellem virksomheder

Aktiveret for	Offentlig forhåndsversion	Generel tilgængelighed
Brugere, automatisk	✓ 1. marts 2023	✓ 1. april 2023

### Forretningsværdi

Business Central gør det nemt at flytte en virksomheds opsætning til en anden virksomhed i samme miljø. Du kan også synkronisere stamdata mellem virksomhederne.

### Funktionsdetaljer

Administration af stamdata er beregnet til scenarier, hvor du vil flytte opsætningen i en virksomhed til en anden virksomhed i samme miljø. Den er også udviklet som en datasynkroniseringsprogram, der lader dig holde data i virksomhederne synkroniserede efter den første flytning.

Følgende funktioner tilføjes til styring af stamdata:

- Flytning af stamdata fungerer, når en virksomhed abonnerer på data fra en anden virksomhed.
- Du kan definere, hvilke tabeller og felter der skal synkroniseres. Du kan få mere kontrol over synkroniseringen ved at filtrere efter tabelposter. Du kan også opsætte mere avancerede synkroniseringskoblinger.
- Ændringer i hovedvirksomheden hentes straks til de modtagende virksomheder af jobkøen.
- Brugere i den modtagende virksomhed kan gennemgå synkroniseringslogfiler.

Du aktiverer funktionen til administration af stamdata fra siden **Opsætning af stamdataadministration**, hvor du også kan få adgang til synkroniseringstabellerne og logfilerne og kan starte synkroniseringer.

### Fortæl os, hvad du synes

Hjælp os med at forbedre Dynamics 365 Business Central ved at diskutere idéer, komme med forslag og give feedback. Brug forummet på <https://aka.ms/bcideas>.

### Tak for din idé

Tak for din indsendelse af [denne idé](#). Vi har lyttet til din idé, sammen med kommentarer og stemmeafgivelser, så vi bedre kunne beslutte, hvad der skal føjes til vores produktoversigt.

### Se også

[Gør dig klar til at synkronisere stamdata](#) (dokumentation)

## Send og modtag ikke-lagervarer på lagerdokumenter

Aktiveret for	Offentlig forhåndsversion	Generel tilgængelighed
Brugere, automatisk	✓ 1. marts 2023	✓ 1. april 2023

### Forretningsværdi

Lagermedarbejdere kan sende og modtage varer, der ikke er på lager, såsom forsikring eller omkostninger, på salgs- eller indkøbsordrer sammen med de fysiske varer på ordrene.

### Funktionsdetaljer

Salgs- og indkøbsordrer har ofte forskellige typer ting på deres linjer. De kan f.eks. have finansbogholderi-elementer, konti faste aktiver. For konfigurationer, hvor du håndterer fysiske varer i lagerdokumenter, såsom lageropbevaring, lagerkwitteringer, lagerplukning eller lagerforsendelser, kan du også bogføre visse typer varer, der ikke er på lager. I den tidlige version skulle du bogføre varer, der ikke er på lager, separat.

Vi har tilføjet to muligheder:

- Bogfør alle linjer for varer, der ikke er på lager, på kildedokumentet, så snart mindst én vare, der er bogført af lagerstedsdokumentet.
- Bogfør linjer for varer, der ikke er på lager, til kildedokumentet, der er knyttet til varen, via feltet **Vedhæftet til linjenr.**, når varen bogføres af et lagerstedsdokument.

Hvis du vil bruge denne funktion i det indgående lagerstedsflow, skal du udfylde feltet **Bogf. auto, ikke-lager. via lgrsted.** på siden **Opsætning af køb og udestående.**

## Purchases & Payables Setup

Vendor Posting Groups Incoming Documents Setup | More options

### General Show more

Discount Posting	All Discounts	Default Posting ...	Work Date
Ext. Doc. No. Ma...	<input checked="" type="checkbox"/>	Combine Special...	Always Combine
Allow Tax Differe...	<input checked="" type="checkbox"/>	Auto Post Non-I...	None
Appln. between ...	All	Ignore Updated ...	None Attached/Assigned All item
Exact Cost Rever...	<input checked="" type="checkbox"/>	Document Defau...	All item

*Siden Opsætning af køb og udestående*

Hvis du vil bruge denne funktion i det indgående lagerstedsflow, skal du udfylde feltet **Bogf. auto, ikke-lager. via lgrsted.** på siden **Opsætning af salg og tilgodehavende.**

# Sales & Receivables Setup

Customer Groups Payments | More options

## General

Show more

Discount Posting	All Discounts	Auto Post Non-I...	None
Credit Warnings	Both Warnings	<b>Auto Post Non-Inv. via Whse.</b> Specifies if non-inventory item lines in a sales document will be posted automatically when the document is posted via warehouse. None: Do not automatically post non-inventory item lines. Attached/Assigned: Post item charges and other non-inventory item lines assigned or attached to regular items. All: Post all non-inventory item lines.	
Stockout Warning	<input checked="" type="checkbox"/>		
Create Item fro...	<input type="checkbox"/>		
Default Posting ...	Work Date		

### Siden Opsætning af salg og tilgodehavender

For vedhæftningsscenariet skal du vedhæfte ikke-lagerlinjer til fysiske varer i salgs- eller købsdokumentet ved at bruge handlingen **Vedhæft til lagerlinje**.

Purchase Order ✎ 🔗 + 🗑️ ✓ Saved 📧

106028 · Fabrikam, Inc.

Home Prepare Print/Send Request Approval Order | Actions ▾ Related ▾ ... ⓘ

**General** > Fabrikam, Inc. Open

Lines | Manage Line Functions Order Fewer options 🔗 📧

🔍 Explode BOM 📦 Attach to inventory item line 📊 Order Tracking

Type	No.	Description	Locat... Code	Quantity	Attached to Line No.	Reserved Quantity
→ Item	1900-S	PARIS Guest chair	WHITE	3	0	-
Item	70063	Shipping fee		1	10000	-
G/L Account	6810	Other fees		1	10000	-

### Indkøbsordre

**BEMÆRK** Indstillingen **Fuldstændig** i feltet **Forsendelsesråd** i salgsordren har prioritet over valget i feltet **Bogf. auto, ikke-lager. via Igrsted.** på siden **Opsætning af salg og tilgodehavender**.

## Fortæl os, hvad du synes

Hjælp os med at forbedre Dynamics 365 Business Central ved at diskutere idéer, komme med forslag og give feedback. Brug forummet på <https://aka.ms/bcideas>.

## Tak for din idé

Tak for din indsendelse af [denne idé](#). Vi har lyttet til din idé, sammen med kommentarer og stemmeafgivelser, så vi bedre kunne beslutte, hvad der skal føjes til vores produktoversigt.

## Shopify-connectoren kan nu udvides

Aktiveret for	Offentlig forhåndsversion	Generel tilgængelighed
Brugere, automatisk	✓ 1. marts 2023	✓ 1. april 2023

## Forretningsværdi

Skræddersy Shopify Connector til din virksomheds specifikke behov.

## Funktionsdetaljer

Det har ikke været muligt at udvide Shopify Connector, men det laver vi nu om på. Vi tilbyder et par udvidelsesmuligheder. Vi vil holde antallet af udvidelsepunkterne nede, så vi kan følge den hurtige udvikling på Shopify-siden uden at indføre ændringer, der forringer produktet.

Vi giver udvidelsesmulighed med specifikke scenarier med udgangspunkt i feedback fra vores partnere og kunder. Du kan fortælle om dine scenarier som kommentarer til følgende produktforslag: [Tillad udvidelsesmulighed med den nye Shopify Connector Extension](#).

Du kan få flere oplysninger ved at følge dette [lager](#) i Github. Bemærk, at selvom udvidelsesmuligheden er begrænset, kan du indsende forbedringer direkte.

```

src > ExtendingShopifyConnector.codeunit.al > Codeunit 50000 "Extending Shopify Connector" > My
1 codeunit 50000 "Extending Shopify Connector"
2 {
3     [EventSubscriber]
4     ObjectType::Codeunit,
5     Codeunit::"Shpfy Customer Events",
6     'OnAfterFindMapping',
7     'OnAfterCreateCustomer'
8     local 'OnAfterFindCustomerTemplate'
9     begin 'OnAfterUpdateCustomer'
10
11 end;
12
13 }

```

*Hændelsesabonnt*

### Fortæl os, hvad du synes

Hjælp os med at forbedre Dynamics 365 Business Central ved at diskutere idéer, komme med forslag og give feedback. Brug forummet på <https://aka.ms/bcideas>.

### Forbedringer af brugervenlighed på Financial Reporting-sider

Aktiveret for	Offentlig forhåndsversion	Generel tilgængelighed
Brugere, automatisk	✓ 1. marts 2023	✓ 1. april 2023

### Forretningsværdi

Brug økonomiske rapporter til at lave tilpasset rapportering på dit finansbogholderi. I denne udgivelse er siderne nemmere at bruge og giver en mere effektiv arbejdsproces.

### Funktionsdetaljer

Vi har forbedret siden **Finansielle rapporter** og relaterede sider:

- Listen Finansielle rapporter er udvidet til at vise række- og kolonneanalysevisninger. I de fleste tilfælde skal de to analysevisninger være identiske for række og kolonne, for at rapporten kan fungere. Hvis du ikke bruger analysevisninger, kan du skjule disse kolonner.
- Siden Finansielle rapporter har handlingen **Vis**, der lader dig vise eller skjule oversigtspanelerne **Muligheder** og **Dimensioner**, som giver mere plads til rapporten.



- Du kan få direkte adgang til række- og kolonnedefinitionerne. Du får besked om, at dine ændringer vil påvirke brugen af det økonomiske for alle brugere.
- Når du arbejder i en finansiel rapport, kan du få direkte adgang til standardindstillingerne ved at bruge handlingen **Rediger standarder**. Redigering af standardindstillinger er det samme som at åbne rapporten i redigeringstilstand, og dine ændringer vil påvirke alle brugere.

### Fortæl os, hvad du synes

Hjælp os med at forbedre Dynamics 365 Business Central ved at diskutere idéer, komme med forslag og give feedback. Brug forummet på <https://aka.ms/bcideas>.

### Se også

[Forberede Financial Reporting med finansdata og kontokategorier](#) (dokumentation)

## Brugervenligheden forbedres for varesporingskoders synlighed, oprettelse af nye poster

Aktiveret for	Offentlig forhåndsversion	Generel tilgængelighed
Brugere, automatisk	✓ 1. marts 2023	✓ 1. april 2023

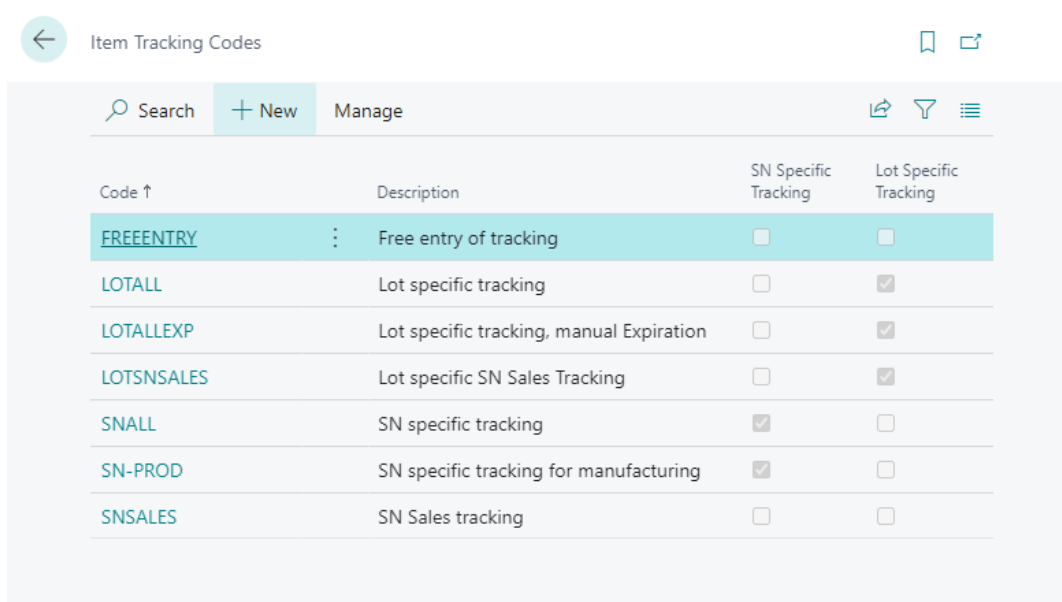
### Forretningsværdi

Produktiviteten øges, når processer kører problemfrit, så vi har forbedret anvendeligheden af sporingskoder. Du kan f.eks. gemme et par trin, når du tilføjer en ny post.

### Funktionsdetaljer

#### Varesporingskoder

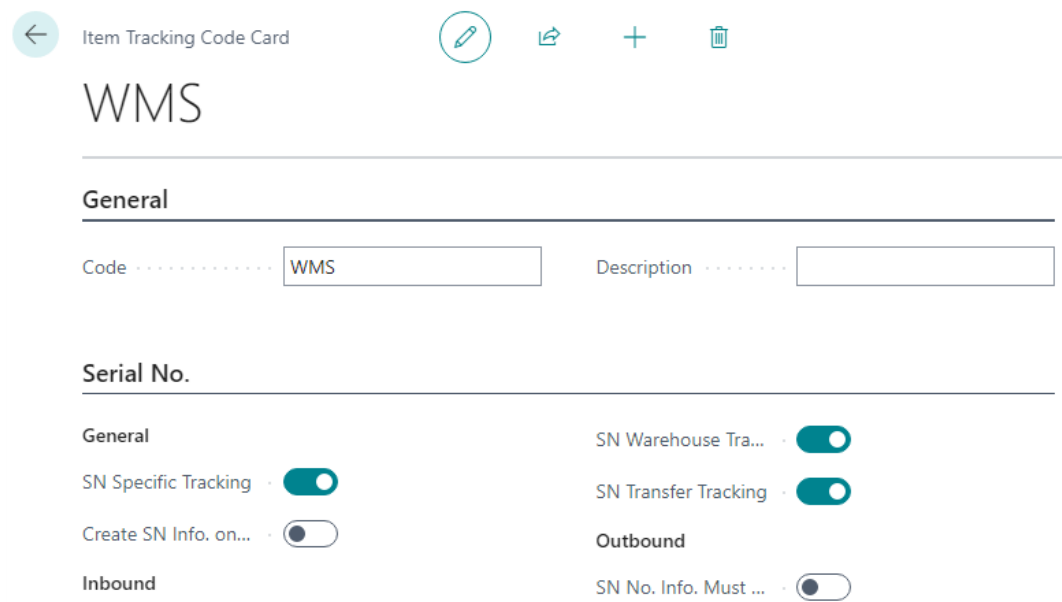
Siden **Varesporingskoder** implementerer et liste-kort-par. Når du vælger handlingen **Ny**, åbnes siden **Varesporingskoder** og viser alle felter.



Code ↑	Description	SN Specific Tracking	Lot Specific Tracking
<a href="#">FREEENTRY</a>	Free entry of tracking	<input type="checkbox"/>	<input type="checkbox"/>
<a href="#">LOTALL</a>	Lot specific tracking	<input type="checkbox"/>	<input checked="" type="checkbox"/>
<a href="#">LOTALLEXP</a>	Lot specific tracking, manual Expiration	<input type="checkbox"/>	<input checked="" type="checkbox"/>
<a href="#">LOTSNSALES</a>	Lot specific SN Sales Tracking	<input type="checkbox"/>	<input checked="" type="checkbox"/>
<a href="#">SNALL</a>	SN specific tracking	<input checked="" type="checkbox"/>	<input type="checkbox"/>
<a href="#">SN-PROD</a>	SN specific tracking for manufacturing	<input checked="" type="checkbox"/>	<input type="checkbox"/>
<a href="#">SNSALES</a>	SN Sales tracking	<input type="checkbox"/>	<input type="checkbox"/>

### Varesporingskoder

Til/fra-knapperne **Serienr.- lagersporing**, **Lotlagerstedssporing** og **Lagerstedssporing af pakke** slås automatisk til, når du aktiverer **Serienr.specifik sporing**, **Lot-specifik sporing** eller **Pakkespecifik sporing**. Disse til/fra-knapper har ingen effekt, før du beslutter dig for at bruge avancerede funktioner i warehouse management. Hvis du slår disse til/fra-knapper til på forhånd gør det nemmere at begynde at bruge mere avancerede funktioner.



Item Tracking Code Card

## WMS

**General**

Code .....  Description .....

**Serial No.**

**General**

SN Specific Tracking

Create SN Info. on...

**Inbound**

SN Warehouse Tra...

SN Transfer Tracking

**Outbound**

SN No. Info. Must ...

### Sporing af lagersted

Til/fra-knapperne **Serienr.specifik sporing** og **Lotspecifik sporing** er tilgængelige som standard for at hjælpe dig med bedre at forstå sporingsdetaljer uden at skulle for at åbne varekortet.

### Fortæl os, hvad du synes

Hjælp os med at forbedre Dynamics 365 Business Central ved at diskutere idéer, komme med forslag og give feedback. Brug forummet på <https://aka.ms/bcideas>.

### Tak for din idé

Tak for din indsendelse af [denne idé](#). Vi har lyttet til din idé, sammen med kommentarer og stemmeafgivelser, så vi bedre kunne beslutte, hvad der skal føjes til vores produktoversigt.

### Brugervenligheden forbedres for overførselsordre: vælg flere varer, obligatoriske felter

Aktiveret for	Offentlig forhåndsversion	Generel tilgængelighed
Brugere, automatisk	✓ 1. marts 2023	✓ 1. april 2023

### Forretningsværdi

Produktiviteten øges, når processer kører problemfrit, så vi har forbedret anvendeligheden af overførselsordrer. Du kan f.eks. eliminere et trin ved at føje flere elementer til dokumentet.

### Funktionsdetaljer

De obligatoriske felter i overskriften på overførselsordrer hjælper med at tydeliggøre, hvordan man arbejder med dokumentet.

Transfer Order

1004

Home [Prepare](#) Print/Send Order | More options

[Get Receipt Lines](#) [Get Bin Content...](#)

**General** Show more

Transfer-from Code \*  In-Transit Code ... \*

Transfer-to Code ... \*  Posting Date ..... 4/10/2023

Direct Transfer .....  Status ..... Open

Lines | [Manage](#) Functions Line Fewer options

### Obligatoriske felter i overførselsrækkefølge

Når du opretter en overførselsordre, kan du bruge handlingen **Vælg varer** på oversigtspanelet **Linjer** for at vælge og føje flere varer til ordren.

Transfer Order

1003

[Home](#) Prepare Print/Send Order | More options

[Post...](#) [Create Whse. Shipment](#) [Release](#) [Create Whse. Receipt](#) [Create Inven](#)

**General**

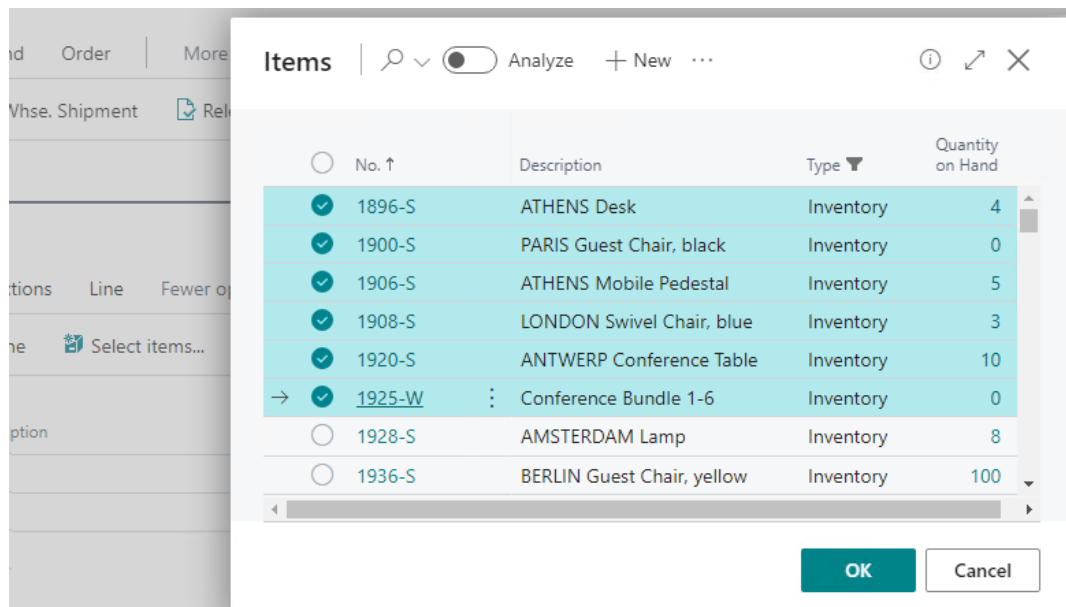
Transfer-from Code ..... EAST  In-Transit Code ...

Transfer-to Code ..... MAIN  Posting Date ...

Lines | [Manage](#) Functions Line Fewer options

[New Line](#) [Delete Line](#) [Select items...](#)

### Vælg varer



### Elementer

Tak til vores community for jeres værdifulde bidrag til Microsofts åben kildekode BusinessCentralApps-repo på GitHub.

### Fortæl os, hvad du synes

Hjælp os med at forbedre Dynamics 365 Business Central ved at diskutere idéer, komme med forslag og give feedback. Brug forummet på <https://aka.ms/bcideas>.

### Tak for din idé

Tak for din indsendelse af [denne idé](#). Vi har lyttet til din idé, sammen med kommentarer og stemmeafgivelser, så vi bedre kunne beslutte, hvad der skal føjes til vores produktoversigt.

### Brugervenligheden forbedres for lagersteds-, lager- og sporingsområder

Aktiveret for	Offentlig forhåndsversion	Generel tilgængelighed
Brugere, automatisk	✓ 1. marts 2023	✓ 1. april 2023

### Forretningsværdi

Produktiviteten øges, når processerne er nemme, så vi har forbedret anvendeligheden af flere områder inden for lager- og lagerstedsstyring. Du kan f.eks. gemme et trin ved automatisk at frigive kildedokumenter, og flere steder er data lettere at få adgang til og fordøje.

## Funktionsdetaljer

Baseret på feedback fra vores kunder har vi gjort det nemmere at gennemføre flere forretningsprocesser.

### Frigiv automatisk dokumenter

Kildedokumenter, såsom salgsordrer, indkøbsordrer og overførselsordrer, frigives automatisk, når du vælger handlingerne **Opret lagerkvittering**, **Opret lagerleverance** eller **Opret læg-på-lager/pluk** på kildedokumenter. Det sparer unødvendige klik.

Purchase Order

106003 · Wide World Importers

Home Prepare Print/Send Request Approval Order More options

Post... Create Whse. Receipt Send Intercompany Purchase Order

Release Create Inventory Put-away/Pick... Archive Document

**General** Show more

Vendor Name	Wide World Importers	Vendor Invoice No.	D-304
Contact	Toby Rhode	Vendor Shipment	
Document Date	4/13/2022	Status	Open

### Skærbillede af udgivelseslinjen

Disse handlinger er tilgængelige på følgende kildedokumenter:

- Salgsordrer
- Salgsreturvareordrer
- Indkøbsordrer
- Returindkøbsordrer
- Montageordrer
- Serviceordrer

### Faktaboksen Forsendelsesdetaljer

Den nye faktaboks **Forsendelsesdetaljer** på dokumenter til **Lagerpluk** indeholder detaljer om forsendelsesadressen og speditøren.

Inventory Pick

Invt. Pick · IPI000001

Post... | Autofill Qty. to Handle | Print... | Get Source Document...

**General**

No. IPI000001

Location Code SILVER

Source Document Sales Order

Source No. 1001

Customer No. 10000

**Shipping Details**

Shipment Method Code EXW

Shipping Agent Code DHL

Shipping Agent Service Code OVERNIGHT

Name Adatum Corporation

Address 192 Market Square

City Atlanta

Skærbillede af Faktaboksen Forsendelsesoplysninger

Forbedret oplevelse med lagersteds- og værdiindtastninger

Standardsortering af data i rapporterne **Lagerstedsposter** og **Værdiposter** stemmer overens med rapporten **Finansposter for vare**, idet de seneste poster vises øverst.

Value Entries

Search Find entries... Entry More options

Posting Date	Source Type	Source No.	External Document No.	Order Type	Valu... By Ave... Cost	Item Ledger Entry No.	Entry No. ↓
4/1/2022				Transfer		650	650
4/1/2022				Transfer		649	649
4/1/2022				Transfer		648	648
4/1/2022				Transfer		647	647
3/18/2022	Vendor	30000				646	646
3/17/2022	Vendor	30000				645	645
3/17/2022	Vendor	40000				644	644
3/16/2022	Vendor	40000				643	643

Skærbillede af sorterede værdiposter

På siden **Lagerstedsposter** er feltet **Lokationskode** tilgængeligt som standard.

Warehouse Entries

Search

Entry Type	Source No.	Source Line No.	Reason Code	Whse. Document Type	Whse. Document No.	Registering Date	Entry No. ↓
Positive Adj...	T00001	20000				1/25/2024	79
Positive Adj...	T00001	10000				1/25/2024	78
Movement	104020	30000		Shipment	SH000004	1/1/2023	77
Movement	104020	30000		Shipment	SH000004	1/1/2023	76
Movement	104020	20000		Shipment	SH000004	1/1/2023	75
Movement	104020	20000		Shipment	SH000004	1/1/2023	74
Movement	104020	10000		Shipment	SH000004	1/1/2023	73
Movement	104020	10000		Shipment	SH000004	1/1/2023	72

*Skærbillede af sorterede lagerstedsposter*

Felterne **Serienr.**, **Lot-nr.** og **Pakkenr.** på siden **Lagerstedsposter** åbner siderne **Serienummerinformationskort**, **Pakkenr. Informationskort** eller **Pakkenummerinformationskort**. Du kan også bruge nye handlinger, der åbner relaterede sider.

Warehouse Entries

Search Related Automate

Item Tracking > Serial No. Information Card  
Lot No. Information Card

Item No.	Description	Code	Serial No.	Lot No.
SNWMS		-1 PCS	S20	-
SNWMS		1 PCS	S20	-
SNWMS		1 PCS	S19	-
SNWMS		1 PCS	S18	-
SNWMS		1 PCS	S17	-
SNWMS		1 PCS	S16	-
SNWMS		1 PCS	S15	-
SNWMS		1 PCS	S14	-

*Skærbillede af lagerstedsposter – Serienummerinformationskort*



## Siden Forbedret beholderindhold

Siden **Placeringsindhold** erstatter **Vareplaceringsindhold** for at forene oplevelsen og give adgang til flere felter. Du kan føje flere felter til siden **Placeringsindhold** ved at tilpasse den. Uanset hvordan du kommer til siden, f.eks. fra listen over placeringer eller fra listen over varer eller varekort, kan du gøre følgende:

- Definere placeringsindhold.
- Opsætte standard- eller faste placeringer.
- Vælge måleenheder.
- Opdatere minimums- og maksimumsmængder.

Location Code	Bin Code	Item No. ↑	Unit of Mea... Code	Fixed	Default	Max. Qty.	Min. Qty.	Quantity	Quant... (Base)
→ SILVER	S-1-01	1896-S	PCS	<input type="checkbox"/>	<input type="checkbox"/>	0	0	0	0
SILVER	S-1-04	1896-S	PCS	<input type="checkbox"/>	<input type="checkbox"/>	0	0	0	0

### Skærbillede af Placeringsindhold

## Udfyld automatisk sporingsdetaljer i lagerstedsplukdokumenter

Når du vælger serie-, parti- eller pakkenumre på en *Tag*-linje, opdaterer Business Central sporingsdetaljerne på den relaterede *Sted*-linje. Den relaterede linje identificeres baseret på kildedokumentets linje og antal.

Lines | [Manage](#) Functions Line Fewer options

Delete Line

Acti... Type	Description	Lot No.	Expiration Date	Bin Code	Quantity
Take	Whole Roasted Beans, Columbia			S-1-03	4
Take	Whole Roasted Beans, Brazil			S-1-04	3
→ Take	Whole Roasted Beans, Indonesia	LOT-A2	4/30/2023	S-1-05	2
Place	Whole Roasted Beans, Columbia			S-3-01	4
Place	Whole Roasted Beans, Brazil			S-3-01	3
Place	Whole Roasted Beans, Indonesia	LOT-A2	4/30/2023	S-3-01	2

### Skærbillede af lagerstedspluklinjer

Feltet Pakkenr. er tilgængeligt i rapporten over fysisk inventarliste

Rapporten **Lageropgørelsesoversigt** viser de linjer, som du har beregnet på siden **Lageropgørelseskladde**. Brug denne rapport under fysiske lageroptællinger til at registrere de faktiske mængder, der er til rådighed på lagerstedet, og sammenligne dem med det, der er registreret i Business Central. Slå kontakten **Vis varesporingsnumre** til for at vise parti-, serie- og, fra og med denne udgivelse, pakkenumre.

Aktivér funktionen **Brug sporing efter pakkenummer i reservations- og sporingsystem** på siden **Funktionsstyring** for at arbejde med pakkenumre.

### Phys. Inventory List

CRONUS USA, Inc.

Item Journal Batch: Journal Template Name: PHYS. INVE, Name: DEFAULT

Posting Date	Document No.	Item No.	Description	Department Code	Customer group Code	Location Code	Bin Code
04/10/23	P0001	1968-S	MEXICO Swivel Chair, black			MAIN	
04/10/23	P0001	SP-BOM11	Housing Airpot			MAIN	
			<b>Lot No.</b>		<b>Serial No.</b>		<b>Package No.</b>
							PALLET-A1
							PALLET-A2
							PALLET-A8
04/10/23	P0001	SP-BOM12	Housing Airpot Duo			MAIN	
			<b>Lot No.</b>		<b>Serial No.</b>		<b>Package No.</b>
							PALLET-A9
							PALLET-H6
							PALLET-H9
04/10/23	P0001	SP-BOM13	Housing AutoDrip			MAIN	
			<b>Lot No.</b>		<b>Serial No.</b>		<b>Package No.</b>
							PALLET-D2
							PALLET-D1
							PALLET-H6

### Skærbillede af Lageropgørelsesoversigt



## Fortæl os, hvad du synes

Hjælp os med at forbedre Dynamics 365 Business Central ved at diskutere idéer, komme med forslag og give feedback. Brug forummet på <https://aka.ms/bcideas>.

## Bruge avanceret lagerstedsfunktionalitet med minimal kompleksitet

Aktiveret for	Offentlig forhåndsversion	Generel tilgængelighed
Brugere, automatisk	✓ 1. marts 2023	✓ 1. april 2023

## Forretningsværdi

Du kan bruge flere funktioner, der tidligere kun var tilgængelige for steder, der bruger styret læg-på-lager og pluk, hvilket tilføjede avancerede processer, uden at tilføje unødvendig kompleksitet.

## Funktionsdetaljer

Selvom det komplette sæt af lagerfunktioner har været tilgængeligt i Essential-licensen i lang tid, var du nødt til at aktivere styret læg-på-lager og pluk for udvalgte lokationer. Når du aktiverer styret læg-på-lager og pluk, gøres avancerede lagerstedsprocesser tilgængelige, som kan tilføje mere kompleksitet, end virksomheden har brug for. I denne udgivelse gør vi forskellige funktioner tilgængelige:

- Zoner
- Bevægelsesregneark
- Opgaven Beregn genopfyldning af beholder
- Placeringskap.regel
- Kontrol af lagerstedsklasse
- Specialudstyr i lagerstedsdokumenter

## Zoner

I lagersteder kan beholdere grupperes i zoner. Hver zone kan bestå af en eller flere beholdere. De fleste egenskaber, der er tildelt en zone, vil som standard blive tildelt til beholdere, der er oprettet til zonen.

SILVER · Location with Bins

Zones | Search | + New | Edit List | Delete | More options


Code ↑	Description	Warehouse Class Code	Special Equipment Code	Zone Ranking
QUICK	Quick access		FORKLIFT	20
→ STORAGE	Bulk storage			100








*Skærbillede af en zone*


## Bevægelsesregneark

Brug bevægelsesregneark til at planlægge bevægelser af lager i dit lagersted.



Rutinebevægelser er bevægelser, du planlægger til genopfyldning af beholderne med varer med høj omsætningshastighed. Når du beregner genopfyldning af beholdere, finder Business Central beholdere med en højere beholderrangering, som skal genopfyldes fra beholdere med lavere niveau, og opretter linjer til de påkrævede bevægelser. Du kan bestemme, om der skal oprettes bevægelsesinstruktioner til alle de foreslåede genopfyldninger, eller du kan slette nogle af linjerne, før du opretter instruktioner. Dette kan være en god ide, hvis du ved, at dine medarbejdere kun har mulighed for at udføre et begrænset antal bevægelser, før lagerstedet lukker.

Location SILVER 

**Bin Content** |  Search |  New |  Edit List |  Delete |   

Bin Code ↑	Fixed	Default	Item No. ↑	Bin Ranking	Quantity	Min. Qty.	Max. Qty.
→ <u>S-02</u> 	<input checked="" type="checkbox"/>	<input type="checkbox"/>	1900-S	100	3	4	10
S-04	<input checked="" type="checkbox"/>	<input type="checkbox"/>	1900-S	20	197	0	0
S-06	<input checked="" type="checkbox"/>	<input type="checkbox"/>	1900-S	20	0	0	0

Skærbillede af Placeringsindhold

**Calculate Bin Replenishment**  

Use default values from .....

**Options**

Worksheet Template Name .....

Worksheet Name .....

Location Code .....

Allow Breakbulk .....

Do Not Fill Qty. to Handle .....

Skærbillede af Beregn beholdergenopfyldning

Planlæg bevægelser, der normalt ikke ville blive foreslået. Hvis du f.eks. vil prøve tilfældige varer fra flere beholdere til et kvalitetstjek eller flytte varer til **Åben produktionsplacering**.

Når du har planlagt en lagerbevægelse eller redigeret de foreslåede genopfyldninger, kan du oprette en bevægelse for at sende linjerne til en lagerstedsmedarbejder, så de kan handle. For styret læg-på-lager- og pluksteder opretter Business Central et dokument til **Bevægelse**. For andre opretter Business Central dokumenter til **Lagerbevægelse** (som er ny).


Movement Worksheets

Name ..... DEFAULT

Location Code ..... SILVER

Sorting Method .....

Manage Home Line Item | More options

 Warehouse Entries

Item No.	Description	From Zone Code	From Bin Code	To Zone Code	To Bin Code	Quantity ↑
→ 1900-S	⋮ PARIS Guest Chair	STORAGE	S-04	QUICK	S-02	7

*Skærbillede af bevægelsesregneark*

### Specialudstyr

For lokationer med beholdere kan du angive det udstyr, som medarbejderne skal bruge, når de arbejder med en bestemt zone, beholder, vare eller varenummer. I feltet **Specialudstyr** på **Placeringskortet** skal du vælge, hvor Business Central skal lede efter specialudstyr, der skal bruges i lagerstedsaktiviteter såsom læg på-lager, pluk eller bevægelser.

**Bins** >

---

**Bin Policies**

Special Equipment ..... According to SKU/Item ▾

Bin Capacity Policy ..... According to Bin

Check Warehouse Class ..... According to SKU/Item

Allow Breakbulk .....

**Put-away**

Put-away Template C... ..

Always Create Put-aw... ..

**Pick**

Always Create Pick Line ..

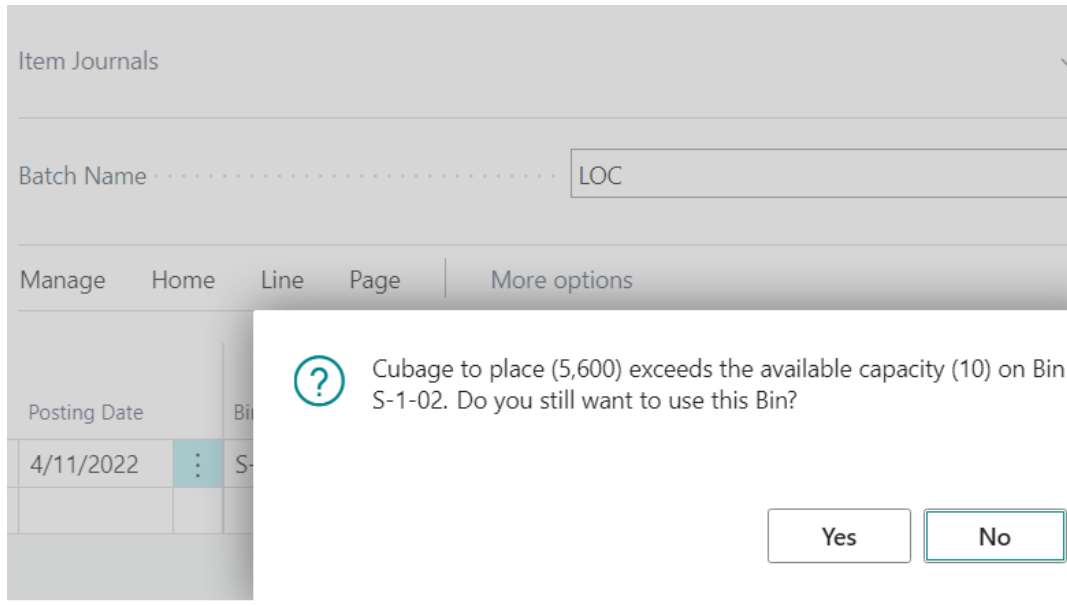
Pick According to FEFO ..

*Skærbillede af specialudstyr*

### Placeringskap.regel

Placeringskap.regler definerer, hvordan Business Central håndterer beholderkapacitet i rummål og vægt. Du kan definere **Maks. rummål** og **Maks. vægt** på beholderen. For vareenheder beregner Business Central rummål baseret på felterne **Længde**, **Bredde** og **Højde** samt vægten baseret på værdien i felterne **Nettovægt** og **Antal. pr. måleenhed** på siden **Varekort**.

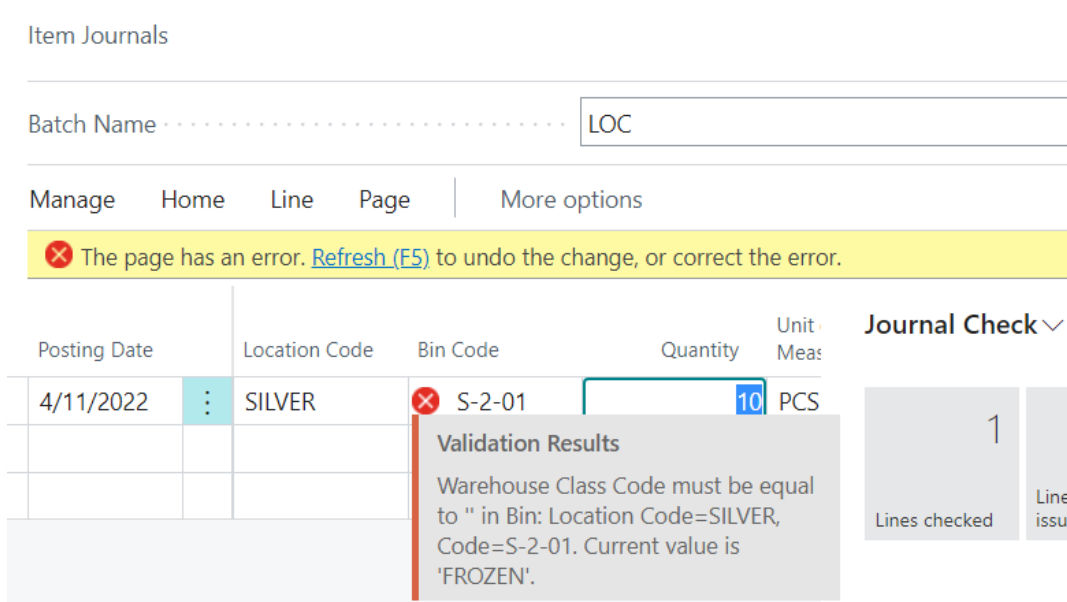
Indstilling	Beskrivelse
Kontroller aldrig kapacitet	Dette er standardværdien for lokationer med beholdere, hvor <b>Styret læg-på-lager og pluk</b> ikke er aktiveret. Denne indstilling ligner den oprindelige adfærd, hvor Business Central ikke kontrollerer kapaciteten.
Forbyd mere end maks. kap.	Hvis du vælger denne mulighed, kan en positiv varekladde, lagerstedskvittering, læg-på-lager eller indgående bevægelse ikke behandles, hvis mængden overstiger den maksimale kapacitet for den tildelte beholder.
Tillad mere end maks. Kapacitet	Business Central viser en advarsel, men giver dig mulighed for at registrere stigningen.



Skærbillede af meddelelsen Rummål overskrider kapacitet

### Lagerstedsklasse

Du kan tildele en lagerstedsklassekode til en zone, beholder eller vare. Du kan slå kontakten **Kontroller lagerstedsklasser** til på siden **Placeringskort** for enhver lokation, der bruger beholdere. Business Central sikrer, at hver vare kun opbevares i beholdere, der har samme lagerstedsklasse.



Skærbillede af Lagerstedsklassevalidering



## Opsætning af lagersted

Vi gav siden **Lagerstedsopsætning** en skjult forbedring. Kontakterne **Kræv forsendelse**, **Kræv kvittering**, **Kræv pluk**, **Kræv læg-på-lager** fjernes fra siden, så vi sikrer, at brugeren fokuserer på de vigtigste felter. Felterne tillader lagerstedshåndtering med en tom lokation, hvilket giver færre muligheder og mindre fleksibilitet sammenlignet med en normal lokation. De kan også blive en forhindring, hvis en virksomhed beslutter sig for at bruge flere lokationer. Vores anbefaling er altid at bruge en lokationskode.

# Warehouse Setup

---

## General

Last Whse. Postin... · 3      Shipment Posting... · Stop and show the first post

Receipt Posting P... · Stop and show the first post

---

## Numbering

Whse. Receipt Nos. · WMS-RCPT ▾      Posted Whse. Rec... · WMS-RCPT+ ▾

Whse. Ship Nos. · WMS-SHIP ▾      Posted Whse. Shi... · WMS-SHIP+ ▾

Whse. Internal Pu... · ▾      Registered Whse. ... · WMS-PUT-+ ▾

### Skærbillede af lagerstedsopsætning

Logikken bag felterne er stadig i produktet, så du kan slå det til igen. Disse felter fjernes imidlertid i en fremtidig udgave.

### Fortæl os, hvad du synes

Hjælp os med at forbedre Dynamics 365 Business Central ved at diskutere idéer, komme med forslag og give feedback. Brug forummet på <https://aka.ms/bcideas>.

### Brug forbedret brevflætning med Word-skabeloner

Aktiveret for	Offentlig forhåndsversion	Generel tilgængelighed
Brugere, automatisk	✓ 1. marts 2023	✓ 1. april 2023

## Forretningsværdi

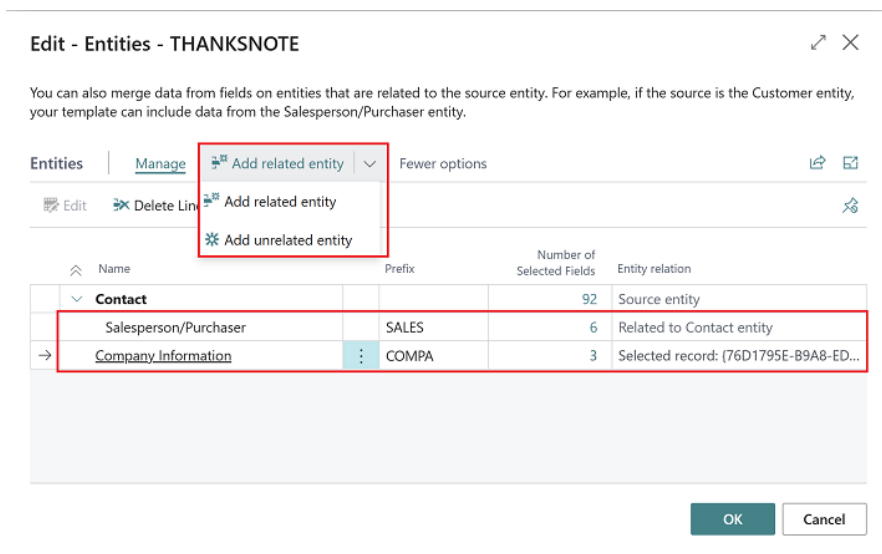
Oprettelse af mails eller dokumenter baseret på Word-skabeloner sparer virksomheder tid og ressourcer. I stedet for at skabe individuel kommunikation for hver debitor eller kreditor kan de f.eks. oprette den samme kommunikation for dem alle. Mails eller dokumenter baseret på Word-skabeloner sikrer ensartethed i meddelelser og branding, hvilket kan hjælpe med at etablere en stærk brandidentitet og -anerkendelse. Mails og dokumenter baseret på Word-skabeloner er skabeloner, men virksomheder kan tilpasse dem ved at inkludere kundespecifikke oplysninger. For eksempel deres navn, ordrehistorik eller præferencer. Det kan hjælpe med at opbygge stærkere relationer til kunderne og øge kundeloyaliteten.

Skabelonerede mails og dokumenter kan bruges til markedsførings- og salgsformål, såsom at promovere nye produkter eller services, tilbyde rabatter eller annoncere kommende begivenheder. Det kan hjælpe med at øge kundeengagementet og drive salget.

## Funktionsdetaljer

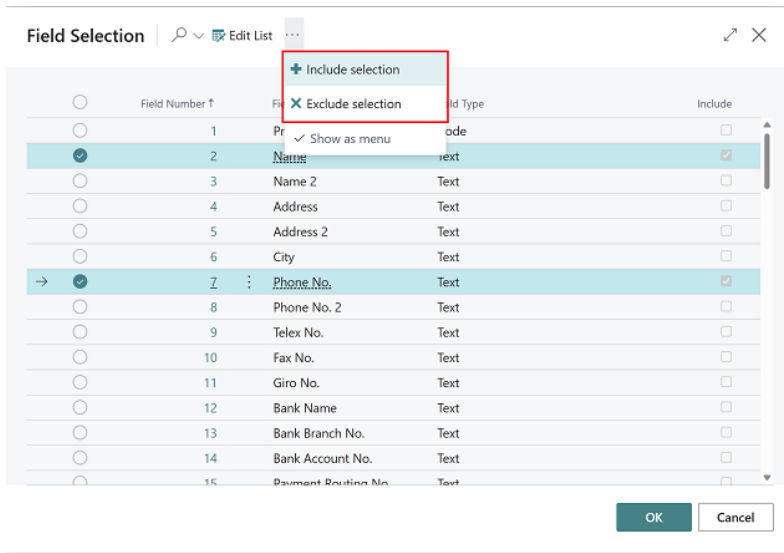
Du kan oprette Word-skabeloner og anvende dem ved at vælge handlingen **Anvend Word-skabeloner** for specifikke debitorer, kreditorer og kontakter, eller for specifikke interaktioner, som du har med dem. Du kan gøre følgende:

- Tilføj flere niveauer af relaterede og ikke-relaterede tabeller for en valgt post for at gøre data i Business Central tilgængelige til brug i Word-skabeloner ved at vælge handlingen **Tilføj ikke-relateret enhed** på siden **Word-skabeloner til relaterede enheder**.
- Skift præfikser for relaterede og ikke-relaterede enheder i kolonnen **Præfikks**. Angivelse af præfikser gør det nemmere at arbejde med flettefelter i Word-skabeloner, fordi det er nemmere at bestemme Business Central-tabellen, som dataene kommer fra.



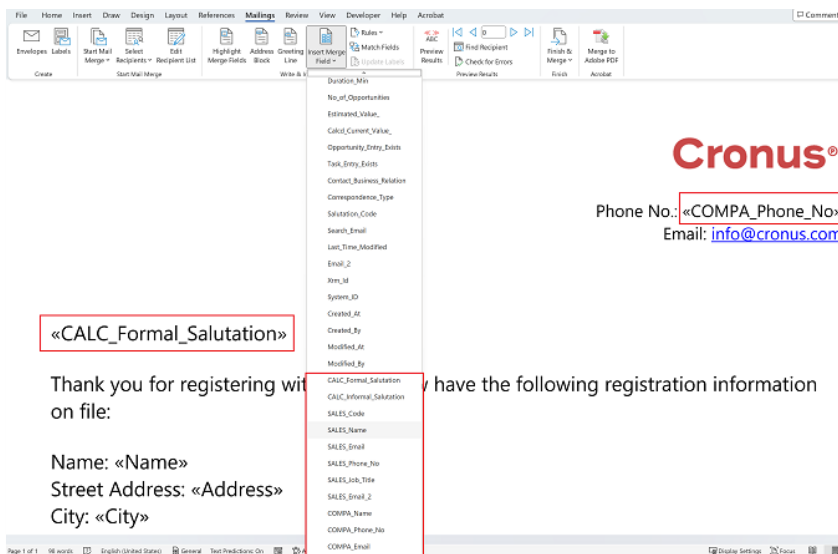
Viser den nye handling **Tilføj ikke-relateret enhed** og viser relaterede og ikke-relaterede enheder.

- Vælg de felter, der skal inkluderes eller ekskluderes for basis-, relaterede og ikke-relaterede tabeller for at begrænse mængden af felter, der vises i menuen Indsæt flettefelter i Word. Word understøtter i øjeblikket op til 250 flettefelter.



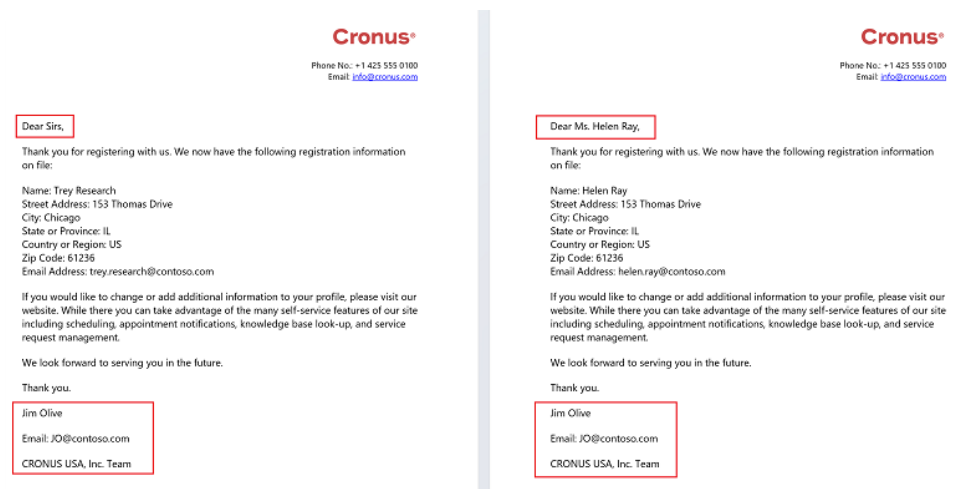
Viser handlingen Inkluder og Ekskluder felter i feltvalg for enhed

- Medtag standardberegne felter, såsom formelle og uformelle hilsener, i listen over felter i menuen Indsæt flettefelt i Word.



Viser relaterede og ikke-relaterede enhedsfelter i Words menuen Indsæt flettefelter

- Brug beregnede felter til at hjælpe med at gøre kommunikationen mere personlig og ikke-relaterede enheder, der giver mulighed for mere konsistens, når du sender skabelonformede mails eller dokumenter.



*Resultater af brevflætning vha. beregnede felter og felter fra ikke-relaterede enheder.*

Interaktionsskabeloner understøtter nu også disse muligheder for Word-skabeloner.

**BEMÆRK** Udviklere kan nemt føje yderligere tilpassede beregnede felter til listen over felter, der vises i menuen Indsæt fletfelt i Word.

### Fortæl os, hvad du synes

Hjælp os med at forbedre Dynamics 365 Business Central ved at diskutere idéer, komme med forslag og give feedback. Brug forummet på <https://aka.ms/bcideas>.

### Tak for din idé

Tak for din indsendelse af [denne idé](#). Vi har lyttet til din idé, sammen med kommentarer og stemmeafgivelser, så vi bedre kunne beslutte, hvad der skal føjes til vores produktoversigt.

### Se også

[Bruge Word-skabeloner til massekommunikation](#) (dokumentation)

### Brug statistiske konti til at indsamle data til finansielle rapporter

Aktiveret for	Offentlig forhåndsversion	Generel tilgængelighed
Brugere, automatisk	✓ 1. marts 2023	✓ 1. april 2023

## Forretningsværdi

Virksomheder kan forbedre deres analyser af finansdata væsentligt ved at bruge yderligere statistiske målinger. Du kan definere statistiske værdier og registrere dem i en separat hovedbog, så du kan analysere dataene.

## Funktionsdetaljer

Når du bogfører finanstransaktioner, giver feltet Antal alene ikke mange data til statistik og dataanalyse for transaktionerne. Flere data er ofte nødvendige for at øge relevansen af rapporter.

Statistiske konti forbedrer analyser og sporing af fremskridt ved at lade dig føje en talbaseret statistisk værdi til en separat hovedbog. Du kan f.eks. tilføje følgende oplysninger for at tydeliggøre værdier på rapporter:

- Kvadratmeter i din bygning til sporing af lejeudgifter.
- Antal fuldtidsmedarbejdere.
- Kunder betjent for en given marketingudgift.

Du registrerer værdierne for statistikkontoen i **Kladder for statistisk konto**, og find derefter værdierne på siden Finansposter i statistisk konto eller ved at gå til finansposterne for en konto fra listen Statistiske konti.

## Fortæl os, hvad du synes

Hjælp os med at forbedre Dynamics 365 Business Central ved at diskutere idéer, komme med forslag og give feedback. Brug forummet på <https://aka.ms/bcideas>.

## Tak for din idé

Tak for din indsendelse af [denne idé](#). Vi har lyttet til din idé, sammen med kommentarer og stemmeafgivelser, så vi bedre kunne beslutte, hvad der skal føjes til vores produktoversigt.

## Se også

[Analysere data med statistiske konti](#) (dokumentation)

## Forbedringer i brugervenlighed for Shopify-connector

Aktiveret for	Offentlig forhåndsversion	Generel tilgængelighed
Brugere efter administratorer, udviklere eller analytikere	✓ 15. marts 2023	✓ 1. april 2023

## Forretningsværdi

Business Central er gået sammen med Shopify for at hjælpe vores kunder med at skabe en bedre online shoppingoplevelse. Shopify giver forhandlere en brugervenlig e-handelsløsning, og Business Central tilbyder omfattende virksomhedsstyring på tværs af økonomi-, salgs-, service- og driftsteams i en enkelt applikation. Den problemfrie forbindelse mellem de to systemer synkroniserer ordre, lager og debitoroplysninger for at sikre, at forhandlere kan opfylde ordrer hurtigere og bedre betjene deres kunder. Den fælles indsats fremmer engagementet af Business Central til at forbinde data for at hjælpe virksomheder med at tilpasse sig hurtigere, arbejde smartere og yde bedre.

## Funktionsdetaljer

I denne udgivelsesbølge har vi lavet forbedringer i brugergrænsefladen baseret på feedback fra kunder for at adressere ændringer i Shopify-plattformen.

### Skift fra konfigurationsskabeloner til vare- og kundeskabeloner

Hvis du vil oprette kunde- eller varedata hurtigt og præcist, skal du bruge skabeloner til at standardisere indstillinger for nye poster. Standardindstillinger hjælper f.eks. med til at sikre, at opslag og rapportering er opsat korrekt, så produktiviteten ikke forstyrres, når personer indtaster data.

Konfigurationsskabeloner kræver teknisk ekspertise og er ikke altid nemme at bruge. I stedet kan du skifte til enklere vare- og kundeskabeloner, der gør det nemmere at oprette vare- og kunder fra listesider eller konvertere kontakter til kunder.

**BEMÆRK** Hvis du vil aktivere funktionen og automatisk begynde at bruge de enklere skabeloner, skal du aktivere **Funktionsopdatering: Brug nye debitor- og varekabeloner i Shopify i stedet for de generiske skabeloner** på siden **Funktionsstyring** for alle brugere. Opgraderingslogikken tjekker, hvilke skabeloner du har brugt og tilbyder at konvertere dem. Du kan springe dette trin over, hvis du hellere vil oprette skabeloner manuelt. Opgradering kontrollerer også, om dine konfigurationsskabeloner refererer til felter, der ikke er tilgængelige i varen eller kundeskabelonen. Disse felter blev f.eks. sandsynligvis introduceret af tredjepartsapps. Hvis du vil lære mere om udvidelse af kunde- eller varekabeloner, skal du gå til [Udvidelse af kunde-, leverandør- og varekabeloner](#).

### Kontroller, om oprettet salgsdokument skal udgives automatisk

Hvis du foretrækker at udgive salgsdokumenter manuelt – f.eks. fordi bestilte varer endnu ikke er tilgængelige for forsendelse – kan du bruge den nye til/fra-knap **Udgive salgsordre automatisk** til at styre systemets funktioner.

### Shopify-handlinger i varekortet og varelisten

Genvejen **Føj til Shopify** fungerer på samme måde som opgaven **Føj vare til Shopify** og føjer det valgte element til Shopify-butikken. Hvis flere butikker er konfigureret, vil connectoren bede dig om at vælge den ønskede butik.

**BEMÆRK** Handlingen er kun synlig for brugere, der har skrive tilladelse til Shopify-produkttabeller.

**Køb produkt i Shopify** åbner produktsiden i Shopify-butikken.

**BEMÆRK** Du kan blive bedt om at logge ind på din Shopify-administrator, især hvis du udgav elementer til udviklingsbutikken.

### Varemarketingstekst som del af produktbeskrivelse

For enhver vare, der er registreret i Business Central, kan du skrive marketingstekst om varen. Selvom marketingtekst er en slags beskrivelse, er den anderledes end feltet **Beskrivelse** i varen. Feltet **Beskrivelse** bruges typisk som et kortfattet visningsnavn til hurtigt at identificere produktet. Marketingteksten er derimod en mere fyldig og beskrivende tekst. Dens formål er at tilføje markedsførings- og salgsfremmende indhold, også kendt som kopi. Denne tekst kan derefter publiceres med varen, hvis den er publiceret på en webshop, f.eks. Shopify.

Der er to måder at oprette marketingteksten på. Den nemmeste måde at komme i gang på er at bruge Copilot, som foreslår AI-genereret tekst til dig. Den anden måde er at starte fra bunden.

Aktivér til/fra-knappen **Marketingtekst til synkroniseret vare** for at angive, om du vil synkronisere marketingtekster til Shopify.

### Ændringer i Shopify API påvirker, hvordan ordrekilden vises

Feltet **Kildenavn** er ikke længere udfyldt af Shopify. Den erstattes med:

- **Appnavn:** Navnet på den app, der bruges af den kanal, hvor du sælger dine produkter. En kanal kan være en platform eller en markedsplads såsom en online butik eller POS.
- **Kanalnavn:** Navnet på den kanal, hvor du sælger dine produkter. En kanal kan være en platform eller en markedsplads såsom en online butik eller POS.

Du kan bruge kanalnavn i **Synkroniser ordrer fra Shopify**.

Der er ingen dataopgradering. Alle ordrer vil have **Kildenavn** udfyldt, mens de nye ordrer vil bruge nye felter.

### Eksporтер kunder til flere butikker

Du kan nu eksportere Business Central-kunder til Shopify-butikkerne. Det nye felt Butiks-id blev tilføjet.

## Fortæl os, hvad du synes

Hjælp os med at forbedre Dynamics 365 Business Central ved at diskutere idéer, komme med forslag og give feedback. Brug forummet på <https://aka.ms/bcideas>.

## Synkroniser retninger og refusioner fra Shopify

**VIGTIGT Nogle af de funktioner, der beskrives i denne udgivelsesplan, er ikke blevet udgivet endnu.** Tidslinjerne for levering ændres muligvis, og forventet funktionalitet udgives muligvis ikke (se [Microsoft-politik](#)). Få mere at vide: [Nyheder og planlagte tiltag](#)

Aktiveret for	Offentlig forhåndsversion	Generel tilgængelighed
Brugere, automatisk	-	Maj 2023

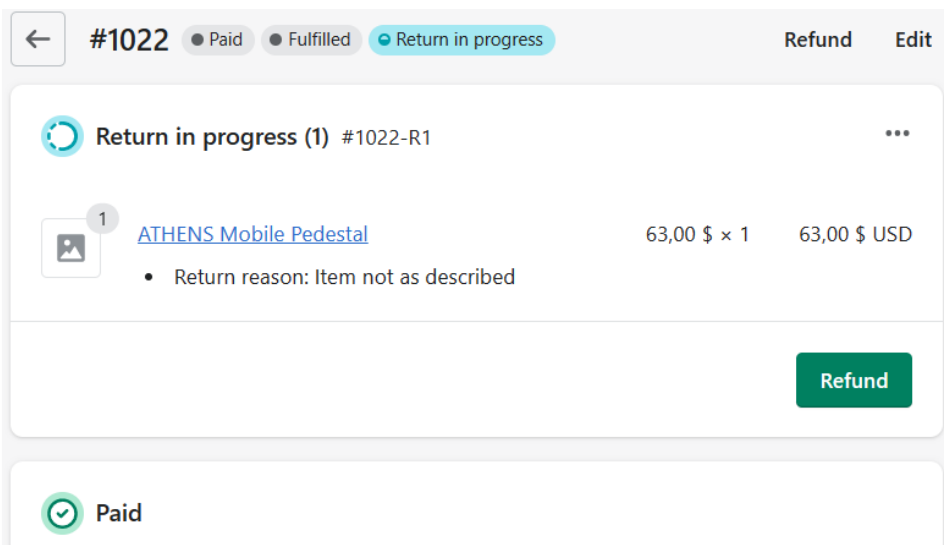
## Forretningsværdi

I en integration mellem Shopify og Business Central er det vigtigt, at du kan synkronisere så mange virksomhedsdata som muligt. Det gør det nemmere at holde dine økonomi- og lagerniveauer opdaterede i Business Central. Vi har gjort det muligt at synkronisere flere data, blandt andet retninger og refusioner, der blev registreret i Shopify Admin eller Shopify POS.

## Funktionsdetaljer

De retninger og refusioner, som du registrerer i Shopify, importeres til Business Central, når du synkroniserer ordrer.

Detaljerne om funktionen er endnu ikke defineret. Du kan tilføje dine kommentarer i produktforslaget [Shopify Refusioner synkroniseres med Business Central](#).



*Shopify-retturnering*



## Fortæl os, hvad du synes

Hjælp os med at forbedre Dynamics 365 Business Central ved at diskutere idéer, komme med forslag og give feedback. Brug forummet på <https://aka.ms/bcideas>.

## Juster nemt valutakurserne, og udskift det indbyggede batchjob

**VIGTIGT Nogle af de funktioner, der beskrives i denne udgivelsesplan, er ikke blevet udgivet endnu.** Tidslinjerne for levering ændres muligvis, og forventet funktionalitet udgives muligvis ikke (se [Microsoft-politik](#)). Få mere at vide: [Nyheder og planlagte tiltag](#)

Aktiveret for	Offentlig forhåndsversion	Generel tilgængelighed
Brugere efter administratorer, udviklere eller analytikere	-	September 2023

## Forretningsværdi

Når virksomheder arbejder i flere lande/områder, er det vigtigt, at de kan gøre forretninger og køre finansielle rapporter i mere end én valuta. Fordi valutakurser ofte ændres, skal virksomhederne regelmæssigt opdatere kurserne i Business Central. Denne opdatering giver bogholderne yderligere kontrol over, hvordan de justerer valutakurser. Samtidig kan partnere nu udvide og tilpasse valutakursjusteringen for at imødekomme behovene i specifikke brancher eller på specifikke markeder.

## Funktionsdetaljer

Du kan nu forhåndsvisse den effekt, en valutakursjustering vil have på bogføring, før du faktisk bogfører, ved at vælge handlingen **Forhåndsvisning** på siden med **Juster valutakurser**-rapportanmodningen. Angiv, om du vil have en detaljeret bogføring i finans efter postering eller en opsummeret bogføring efter valuta. Bare vælg feltet **Opsummer posteringer** på rapporten **Juster valutakurser**. Du kan også angive, hvordan justeringen håndterer dimensioner for ikke-realiserede gevinster og tab, ved at vælge en af følgende muligheder i feltet **Overfør dimensionsværdier**:

- **Kildeindtastning:** Finansposter for urealiserede gevinster og tab vil have dimensionsværdier overført fra posten, der justeres.
- **Efter Finanskonto:** Finansposter for urealiserede gevinster og tab vil have dimensionsværdier overført fra kildeposten for den urealiserede gevinst og tab på finanskontoens dimensionsindstillinger.
- **Ingen overførsel:** Finansposter for ikke-realiserede gevinster og tab vil ikke have dimensionsværdier.

**BEMÆRK** Denne funktion er i øjeblikket kun tilgængelig for udviklere og kan endnu ikke slås til i produktionsmiljøer.

### Tak for din idé

Tak for din indsendelse af [denne idé](#). Vi har lyttet til din idé, sammen med kommentarer og stemmeafgivelser, så vi bedre kunne beslutte, hvad der skal føjes til vores produktoversigt.

### Brug forskellige finanskonti til kreditorer og kunder

**VIGTIGT** Nogle af de funktioner, der beskrives i denne udgivelsesplan, er ikke blevet udgivet endnu. Tidslinjerne for levering ændres muligvis, og forventet funktionalitet udgives muligvis ikke (se [Microsoft-politik](#)). Få mere at vide: [Nyheder og planlagte tiltag](#)

Aktiveret for	Offentlig forhåndsversion	Generel tilgængelighed
Brugere efter administratorer, udviklere eller analytikere	-	September 2023

### Forretningsværdi

Nogle gange ønsker virksomheder at bogføre kreditor- og kundetransaktioner på en anden finanskonto end den, der er angivet på kunde- eller kreditorbogføringsgruppen – f.eks. i et tilfælde, hvor en transaktion er for en dårlig kunde. Controllere kan definere politikker for bogføring af disse ikke-standardtransaktioner, og bogholdere kan ændre dem under bogføring.

### Funktionsdetaljer

Du kan aktivere ændringer af standardbogføringsgrupper for kunde eller leverandør ved at vælge **Tillad ændring af bogføringsgruppe** på siderne **Opsætning af salg og tilgodehavende** og **Opsætning af servicestyling** for ændringer af kundebogføringsgrupper og siden **Købsopsætning** for ændringer af leverandørbogføringsgruppe.

På siderne **Kundebogføringsgrupper** eller **Leverandørbogføringsgrupper** kan du angive de bogføringsgrupper, der skal tillades som erstatninger, ved at vælge **Erstatninger**. Erstatningsbogføringsgrupper kan erstatte standardkunde- eller leverandørbogføringsgruppen, der er angivet for en kunde eller leverandør.

Når du har konfigureret dette, kan du vælge mellem tilladte erstatningsposteringsgrupper og ændre kunde- eller leverandørbogføringsgrupper, når du bogfører salgs- eller indkøbsbilag og kladder. Ændrede kunde- eller kreditorbogføringsgrupper, der ikke er standard, kopieres til bogførte bilag og kladder, og finansposter for kreditorer og kunder bogføres på de finanskonti, der er angivet for erstatningerne.

Når du anvender en faktura og en betaling, der bogføres med forskellige kunde- eller kreditorbogføringsgrupper, hvilket resulterer i forskellige finanskonti, overfører Business Central f.eks. beløb mellem finanskontiene for at udligne dem.

Du kan også køre rapporten **Foreslå leverandørbetalinger** vha. en kreditorføringsgruppe som et kriterium for at foreslå betalinger.

**BEMÆRK** Denne funktion er i øjeblikket kun tilgængelig for udviklere og kan endnu ikke slås til i produktionsmiljøer.

### Tak for din idé

Tak for din indsendelse af [denne idé](#). Vi har lyttet til din idé, sammen med kommentarer og stemmeafgivelser, så vi bedre kunne beslutte, hvad der skal føjes til vores produktoversigt.

## Copilot og AI-innovation

### Oversigt

**VIGTIGT Nogle af de funktioner, der beskrives i denne udgivelsesplan, er ikke blevet udgivet endnu.** Tidslinjerne for levering ændres muligvis, og forventet funktionalitet udgives muligvis ikke (se [Microsoft-politik](#)). Få mere at vide: [Nyheder og planlagte tiltag](#)

Ifølge vores nylige undersøgelse om forretningstendenser håber næsten 9 ud af 10 medarbejdere at bruge kunstig intelligens til at reducere gentagne opgaver i deres job. Indtil i dag har kunstig intelligens imidlertid været en vare, som få SMV'er virkelig kunne investere i.

Microsoft Dynamics 365 Copilot gør det muligt for fagfolk at udføre deres daglige arbejde med hjælp fra banebrydende kunstig intelligens ved deres side. Med Copilot i Business Central styrker vores debitorer deres medarbejdere med intuitive AI-værktøjer til at få mere fra hånden med mindre indsats, uden at de behøver at være dataloger.

Udgivelsesbølge 1 i 2023 introducerer vores første Copilot-funktion: AI-genererede produktbeskrivelser, der føjer funktioner drevet af kunstig intelligens til vores katalog, såsom pengestrømsprognose og forudsigelse af forsinket betaling.

### Øge salget med AI-genererede produktbeskrivelser

**VIGTIGT Nogle af de funktioner, der beskrives i denne udgivelsesplan, er ikke blevet udgivet endnu.** Tidslinjerne for levering ændres muligvis, og forventet funktionalitet udgives muligvis ikke (se [Microsoft-politik](#)). Få mere at vide: [Nyheder og planlagte tiltag](#)

Aktiveret for	Offentlig forhåndsversion	Generel tilgængelighed
Brugere efter administratorer, udviklere eller analytikere	April 2023	-

## Forretningsværdi

Fantastiske produkter fortjener fantastisk markedsføring, men at oprette overbevisende produktbeskrivelser for snesevis eller endda hundredvis af lignende produkter til din onlinebutik kræver tid, dygtighed og kreativitet. Business Central fremskynder time-to-market med AI-genererede produktbeskrivelser, direkte hvor du administrerer dit lager. Vi har strømlinet hele processen, fra at uploade et billede til Business Central, til forslag drevet af kunstig intelligens til markedsføringskopi baseret på dine produktattributter såsom farve og materiale, til at publicere det til din onlinebutik med blot en få klik.

## Funktionsdetaljer

- **Start med et billede:** Opret en ny post ved at uploade et billede. Business Central analyserer billedet og foreslår automatisk en matchende kategori fra din liste over varekategorier. Kunder, der har konfigureret kategorier med skabeloner og standardattributter, drager fordel af, at alle disse automatisk tildeles, hvilket reducerer manuel dataindtastning.
- **Opret markedsføringskopi:** Det nye område, Markedsføringstekst, som kan nås fra handlingerne på varekortet eller faktaboksen, er det sted, hvor brugerne opretter et kundeklar, omfattende produktbeskrivelse, der kan bruges i alle marketingaktiviteter.
- **Få forslag drevet af kunstig intelligens:** Business Central bruger Azure OpenAI og GPT-teknologi til at foreslå en overbevisende produktbeskrivelse baseret på varens attributter, kategori og navn (Beskrivelse). Få flere forslag, eller fjn dem til dit udkast for at skrive den perfekte beskrivelse. Gennemgå og rediger, før du gemmer.
- **Tilpas forslag:** Brug vinduet Opret med Copilot til at justere forskellige sprogparametre såsom formatet, tonen og kvaliteten for at fremhæve. Vælg præcist, hvilke attributter der skal inkluderes, når tekst genereres.
- **Udgiv til Shopify:** Kunder, der forbinder Business Central til Shopify vha. vores udvidelse nu, drager fordel af nye handlinger på varekortet og listen.
  - Send varen direkte til din Shopify-butik for at begynde at sælge med det samme. Det følger dine butiksindstillinger og kan omfatte oplysninger som f.eks. varebilledet, markedsføringsteksten, lagerbeholdningen og prisen.
  - Naviger til det tilsvarende produkt på din Shopify-butik, som dine kunder ville opleve det.
- **Tag turen:** Gratis prøveversioner af Business Central er også drevet af kunstig intelligens. Start din tur direkte fra rollecenteret for at opleve AI-genererede produktbeskrivelser i enhver evalueringsvirksomhed.

**Create Item From Picture**

AI Generated Image

Category: COFFEE TABLE    Template to apply: ITEM

Item Attribute Values

Attribute	Value	Unit of Measure
Color	Black	
Depth	120	CM
Height	45	CM
Surface material	Tinted glass	

OK    Cancel

Efter upload af billedet viser et vindue det ud for kategori, skabelon og attributter

**Dynamics 365 Business Central**

Item Card

1960-S · ROME Guest Chair, green

Home   Request Approval   Item   Prices & Discounts   More options

**Item** Show more

No. 1960-S   Base Unit of... PCS

Description ROME Guest Chair...   Item Categ... CHAIR

Blocked    Variant Man... Default (No)

Type Inventory

**Inventory** > 2

**Costs & Posting** Show more

Cost Details   Posting Details

Costing Met... FIFO   Gen. Prod. P... RETAIL

Standard C... 150.30   Tax Group C... FURNITURE

**Marketing Text**

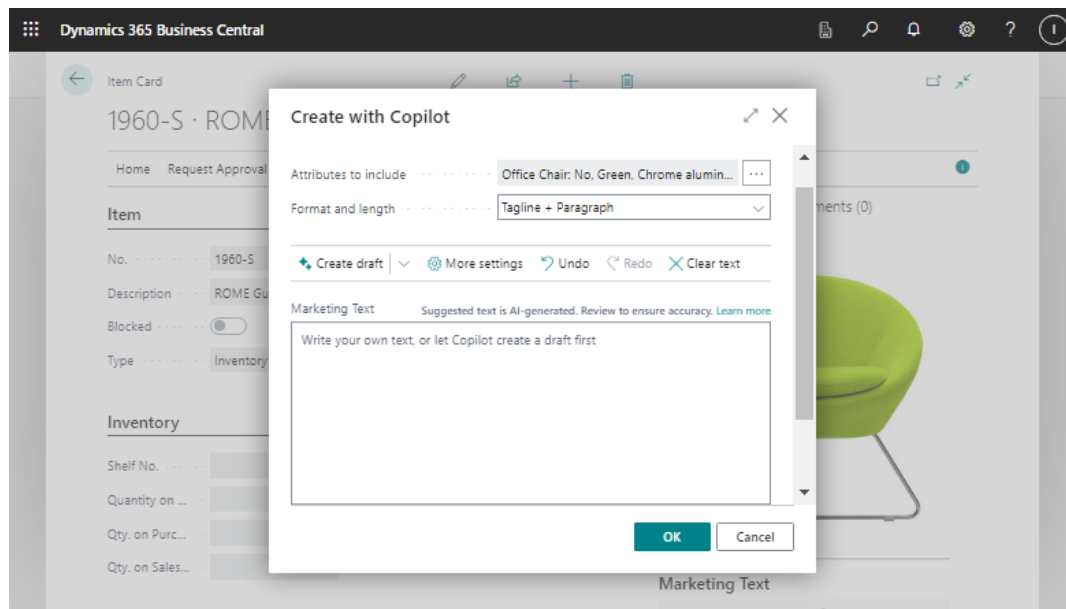
Create with Copilot   Edit

Create draft based on this item's attributes (preview). Review to make sure it's accurate.

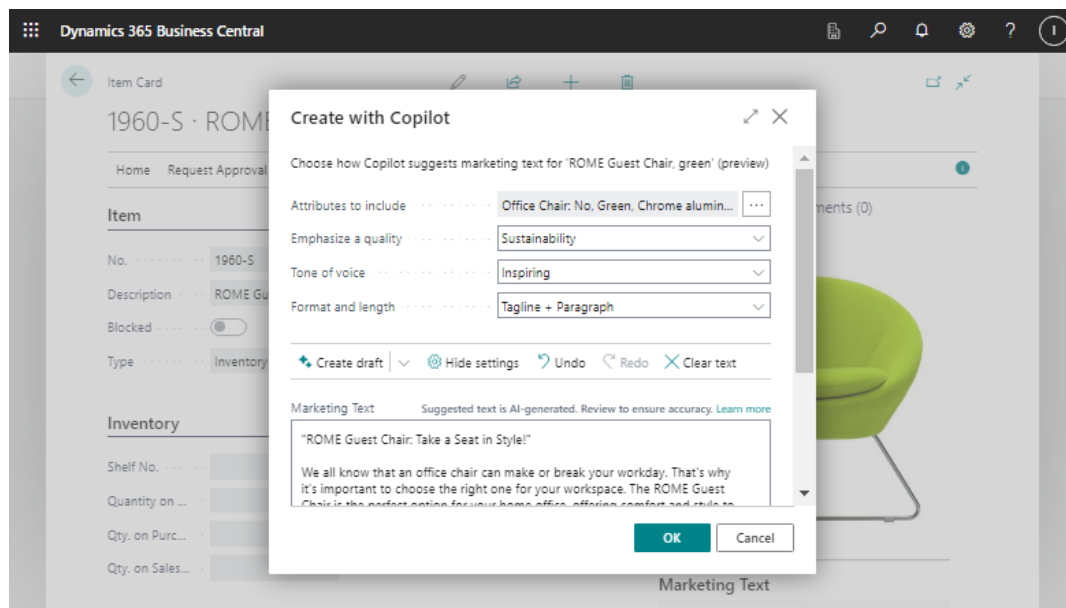
**Item Attributes** ▾

Attribute	Value
Width	120 CM
Height	110 CM

Varekortet, der viser den nye faktaboks Marketingtekst, rulles ind i visningen.



Copilot-vinduet viser standardfelter og -handlinger.



Copilot-vinduet viser flere indstillinger for at tilpasse sproget til den genererede tekst.

### Noter til offentlig forhåndsversion

Denne funktion er tilgængelig som en offentlig forhåndsversion til produktions- og sandkassemiljøer.

- Forhåndsversionen understøtter ikke udvidelsesmuligheder til partnerkoden eller giver nogen API'er, som udviklere kan oprette forbindelse til. Vi planlægger at gøre dette muligt senere.

- Denne funktion er kun tilgængelig på engelsk. Hvis du arbejder med Business Central på et andet sprog, kan du stadig opleve AI-genererede produktbeskrivelser ved at skifte til et af de tilgængelige engelske sprog fra **Mine indstillinger**.

### Se videoerne

[Se denne 2 minutters video](#), der viser Copilot i Business Central med kunden Nanoleaf.

[Se denne 30-minutters video](#), hvor produktudviklingsteamet hos Microsoft deler flere oplysninger om denne nye funktion.

Hvis du skal have adgang til optagelser efter behov fra lanceringsbegivenheden til Business Central-udgivelsesbølge 1 i 2023, skal du registrere dig gratis på [Business Central-lanceringsbegivenhed](#).

### Prøv det

Denne funktion er aktiveret på alle nye produktions- og sandkassemiljøer med *Opdatering 22.0*.

Til kunder, som vil opgradere, aktiveres denne funktion automatisk for alle miljøer med *Opdatering 23*, men administratorer kan aktivere den allerede fra *Opdatering 22.0*. Hvis du vil aktivere funktioner i forvejen, skal du logge ind på dit onlinemiljø, åbne [Funktionsstyring](#) og derefter aktivere elementet "Forhåndsversion af funktion: Opret produktbeskrivelser drevet af kunstig intelligens med Copilot" for alle brugere.

### Fortæl os, hvad du synes

Vi er glade for at have dig med os på vores Copilot-rejse.

Hjælp os med at forbedre Dynamics 365 Business Central ved at diskutere idéer, komme med forslag og give feedback. Brug forummet på [aka.ms/bclideas](https://aka.ms/bclideas), eller deltag i diskussionen på Dynamics 365 Business Central Development Yammer-netværket for at hjælpe os med at forme fremtiden for kunstig intelligens i Business Central.

## Land/område og regional

### Oversigt

**VIGTIGT Nogle af de funktioner, der beskrives i denne udgivelsesplan, er ikke blevet udgivet endnu.** Tidslinjerne for levering ændres muligvis, og forventet funktionalitet udgives muligvis ikke (se [Microsoft-politik](#)). Få mere at vide: [Nyheder og planlagte tiltag](#)

Ekspansion til flere lande/områder opnås gennem partnerstyret lokalisering. Vores partnere opretter de relevante lokaliseringssapps og udgive dem til AppSource. I kombination med de indbyggede sprogtilbud er Business Central derefter tilgængelig til at betjene kunder i flere lande/områder og regioner i hele verden.

Flere lande/områder og regioner er tilføjet for at gøre Business Central tilgængelig i over 130 lande/områder. Derudover leverer Microsoft alle lovmæssige funktionsopdateringer til lande/områder, hvor Microsoft er ansvarlig for lokaliseringen.

## Masseudgive CZ-dokumenter – Tjekket

Aktiveret for	Offentlig forhåndsversion	Generel tilgængelighed
Brugere, automatisk	-	✓ 1. april 2023

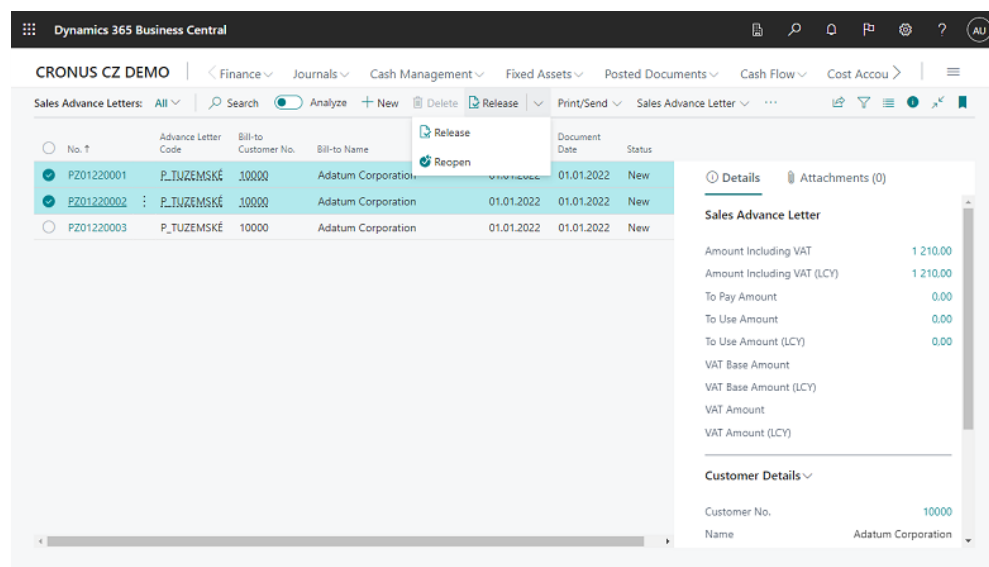
## Forretningsværdi

Dokumenters status angiver, om de er åbne, venter på godkendelse, er blevet faktureret til forudbetaling eller er blevet udgivet til næste fase i behandlingen. Når du er færdig med at arbejde på et parti dokumenter, kan du udgive dem alle eller nogle af dem til næste trin i processen eller genåbne dem for yderligere behandling.

## Funktionsdetaljer

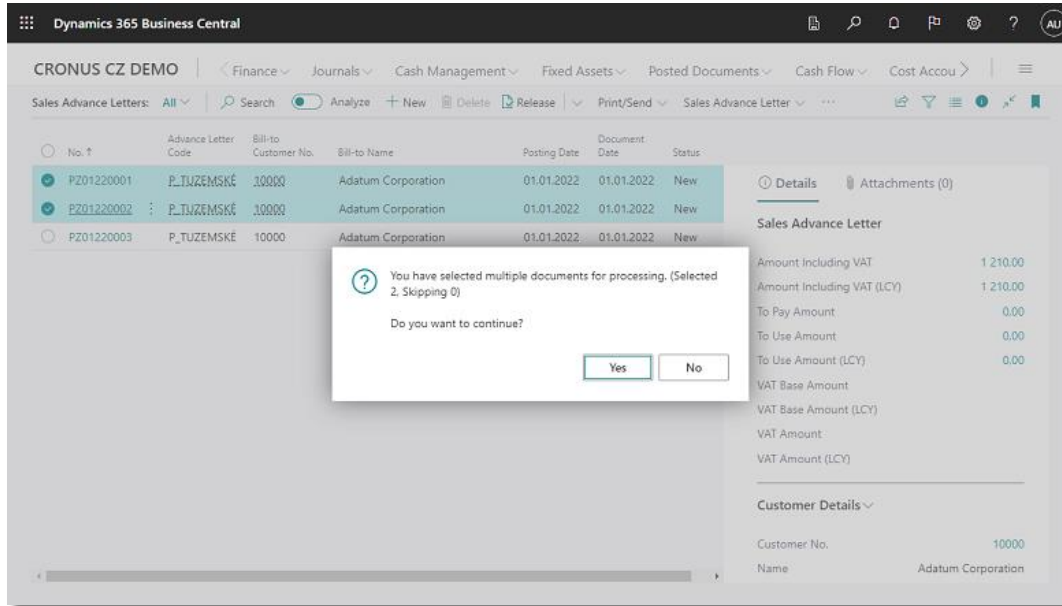
Statusserne **Åbn** og **Udgivet** har forskellige farvede skrifttyper for at gøre det hurtigere og nemmere at identificere dokumenter, der er åbne eller udgivet, især når du får vist en liste over dokumenter. Denne funktion er også tilgængelig for de tjekkiske lokaliseringsapplikationer **Kasse**, **Kompensation** og **Forskuksbetalinger**.

Når du udgiver eller genåbner flere dokumenter, viser en bekræftelse antallet af dokumenter, som er valgt, og antallet, der forbliver uændret. Status vises under processen med at udgive og genåbne dokumenter. Fejl, der opstår, vises på siden **Fejlmeldelser**.



## Udgivelse af salgskvotter – CZ





Flere udgivelsesdokumenter i CZ

## Finde bogførte og ikke-bogførte CZ-dokumentlinjer i søgning – Tjekket

Aktiveret for	Offentlig forhåndsversion	Generel tilgængelighed
Brugere, automatisk	-	✓ 1. april 2023

### Forretningsværdi

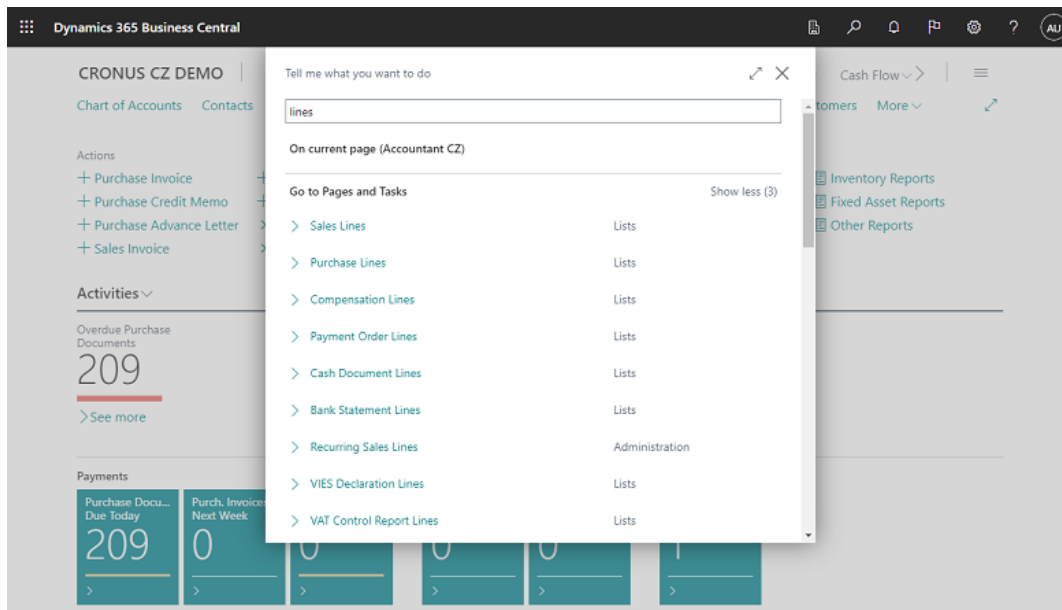
Sider med dokumentlinjer bruges ofte til specifik analyse. Nu kan du være mere produktiv ved at finde dem gennem feltet Søg i produktet og bogmærke link til dokumenterne på din startside for nem adgang til originalen eller en filtreret visning.

### Funktionsdetaljer

I feltet **Søg** i produktet kan du søge efter følgende sider:

- Tjekkisk lokalisering af forskudsbetalinger (udvidelse):
- Brev med købsforskudslinjer CZZ (side 31212)
- Brev med salgsforskudslinjer CZZ (side 31213)
- Tjekkisk lokalisering af bankdokumenter (udvidelse)
- Bankkontoudtogslinjer CZB (side 31256)
- Iss. Bankkontoudtogslinjer CZB (side 31260)
- Betalingsordrelinjer CZB (side 31264)

- Iss. Betalingsordrelinjer CZB (side 31268)
- Tjekkisk lokalisering af likviditet (udvidelse)
- Kontantdokumentlinjer CZP (side 31163)
- Bogført kontantdokumentlinjer CZP (side 31211)
- Kompensationslokalisering for Tjekkiet (udvidelse)
- Kompensationslinjer CZC (side 31275)
- Bogførte kompensationslinjer CZC (side 31193)
- VIES-deklaration (Kernelokaliseringspakke til Tjekkiet (udvidelse))
- VIES-deklarationslinjer CZL (side 31141)
- Momskontrolrapport (Kernelokaliseringspakke til Tjekkiet (udvidelse))
- Momskontrol Rapportlinjer CZL (side 31116)



*Finde linjer i bogførte og ikke-bogførte dokumenter – CZ*

### Moderne handlingslinje i CZ-lokaliseringsapps – Tjekkiet

Aktiveret for	Offentlig forhåndsversion	Generel tilgængelighed
Brugere, automatisk	-	✓ 1. april 2023

## Forretningsværdi

Der er en promoveret sektion af handlingslinjen til at hjælpe brugerne med at lære produktet. Du kan skræddersy sektionen af linjen, så den passer til behovene i din branche, virksomhed eller dig selv. Tilføj handlinger, som du vil gøre tilgængelige på en let opdagelig og ensartet måde på tværs af produktet, så nye brugere hurtigt kan lære produktet, eller skræddersy det til dine virksomhedsspecifikke behov for dygtige brugere.

## Funktionsdetaljer

Handlingslinjen er bedre til at holde relaterede handlinger sammen og undgå, at den samme handling er tilgængelig i flere menuer. Det hjælper med at reducere rod og forvirring, især for brugere, der er nye til Business Central.

**Moderne handlingslinje** er tilgængelig i disse CZ-applikationer:

- Forudbetalinger
- Kassedokumenter
- Kompensationer
- Bankkontoudtog

Menuen **Naviger**, der tidligere var tilgængelig på nogle sider, er blevet udfaset, og dens Indhold er flettet sammen med enhedsmenuerne. Enhedsmenuerne bærer navnet på den enhed, der vises på en side, såsom **Likviditetsstyring** på **Likviditetsstyringskort**. Entitetsmenuen er nu den primære menu for information relateret til den aktuelle record.

Du kan bruge opdelingsknapper visse steder. Split-knapper er velkendte i andre Microsoft-produkter som en kombination af en knap og en menu. Denne type kontrolelement giver dig hurtig et-klik rækkevidde til den første handling i en menu ved at bruge den venstre knapdel og adgang til andre relaterede handlinger gennem den højre rullemenu.

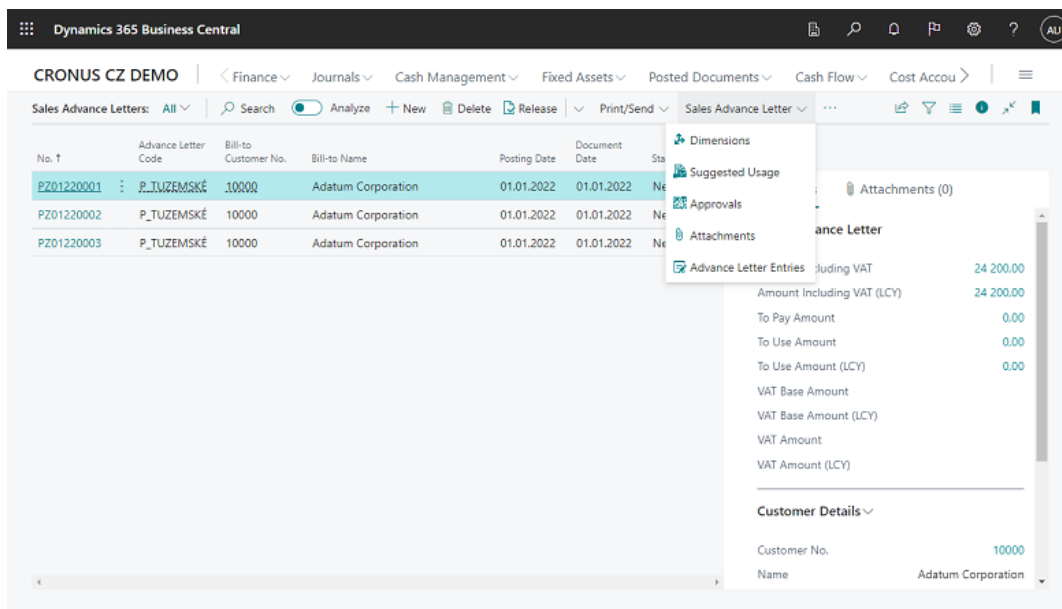
På dokumenter, kort, regneark og listplus-sider omdøbes fanen **Proces** til **Hjem** for bedre at tilpasse sig den båndterminologi, som er tilgængelig i andre Microsoft-produkter.

På dokumentersider, der har handlingerne **Bogfør** og **Udgiv**, præsenteres handlingerne nu som opdelte knapper på fanen **Hjem**. Det giver bedre synlighed og et-klik adgang til disse ofte brugte handlinger. På flere andre sider er visse handlinger blevet grupperet i split-knapper, når handlingerne er stærkt forbundet med den effekt, de har. Der oprettes f.eks. en ny splitknap til handlingerne **Ret**, **Annuler** og **Opret korrigerende kreditnota**. Det giver et-klik adgang til **Ret**, som er det mest brugte blandt de tre.

Med dokumenter, kort, regneark og listplus-sider præsenteres handlingslinjen nu i fastgjort tilstand, når den åbnes for første gang. Det hjælper dig med at opdage relevante handlinger i handlingslinjen og giver et-klik rækkevidde til handlinger uden først at fastgøre handlingslinjen selv.

Med dokumentsider, der har en **Lines**-underside, eller enhver anden side, der har en underside, er undersidens handlinger nu synlige med det samme, uden at du skal vælge **Flere muligheder**.

**BEMÆRK** Du skal have funktionsopdateringen **Moderne handlingslinje** aktiveret på siden **Funktionsstyring** for at bruge denne funktion eller vælge **Prøv det** for kun at prøve for din session.



*Moderne handlingslinje – CZ*

## Ny rammeindkøbsordrerapport i CZ-design – Tjekket

Aktiveret for	Offentlig forhåndsversion	Generel tilgængelighed
Brugere, automatisk	-	✓ 1. april 2023

### Forretningsværdi

En rammekøbsordre udgør rammen om en langsigtet aftale, som du har indgået med leverandøren. Du kan nu udskrive en rammekøbsordre i tjekkisk layout til leverandører.

### Funktionsdetaljer

På rammeordren kan hver enkelt leverance oprettes som en ordrelinje, som derefter kan konverteres til en købsordre på modtagelsestidspunktet.

En masseudskrift af indkøbsordre er tilgængelig med samme layout som andre CZ-dokumenter for at støtte købere.

Dynamics 365 Business Central

Blanket Purchase Order 1001  
Page 1

Customer <b>CRONUS CZ DEMO</b> Okružní 5 Vratislavice 696 42 Vracov	Vendor <b>Wide World Importers</b> Miloš Macek U Kovárny 15 Manchester Business Park 687 71 Bolkovice ZLINSKY
VAT Registration No. C230000019 Registration No. 00000019	VAT Registration No. CZ222459523 Registration No.
Bank Account No. 99-99-588 IBAN C2063982000000029912991 SWIFT Code Payment Method	Bank Account No. IBAN SWIFT Code Payment Terms Běžný měsíc
Document Date 10. 4. 2023 Expected Receipt Date Your Reference Shipment Method Purchaser	Ship-to <b>CRONUS CZ DEMO</b> Okružní 5 Vratislavice 696 42 Vracov Česko

No.	Description	Quantity	UoM	Direct Cost	Unit Excl. VAT	Disco %	VAT %	Line Amount Excl. VAT
1996-S	Šůň ATĚNY	100	kus	19 630,00			21	1 903 000,00
1900-S	Křeslo PARIŽ, černé	200	kus	3 660,00			21	732 000,00
1906-S	Mobilní podstavec ATĚNY	100	kus	340,053			21	34 005,30
Amount total CZK								2 669 005,30
VAT total CZK								560 491,11
Amount Including VAT total CZK								3 229 496,41

Rammeordrerapport – Tjekkiet

## Erstatte momsdato-CZ med momsrapporteringsdato – Tjekkiet

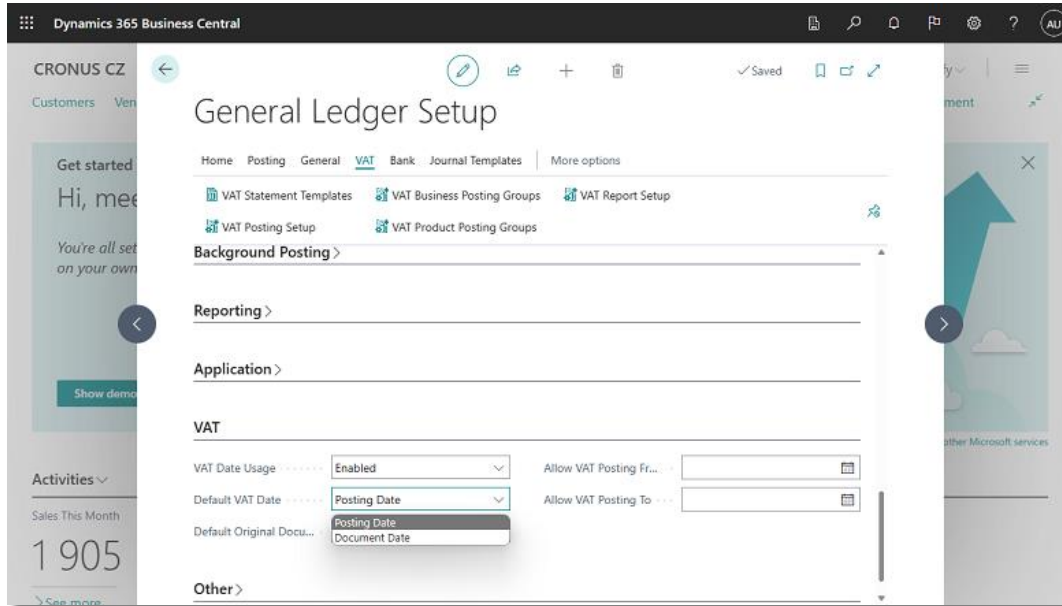
Aktiveret for	Offentlig forhåndsversion	Generel tilgængelighed
Brugere, automatisk	-	✓ 1. april 2023

### Forretningsværdi

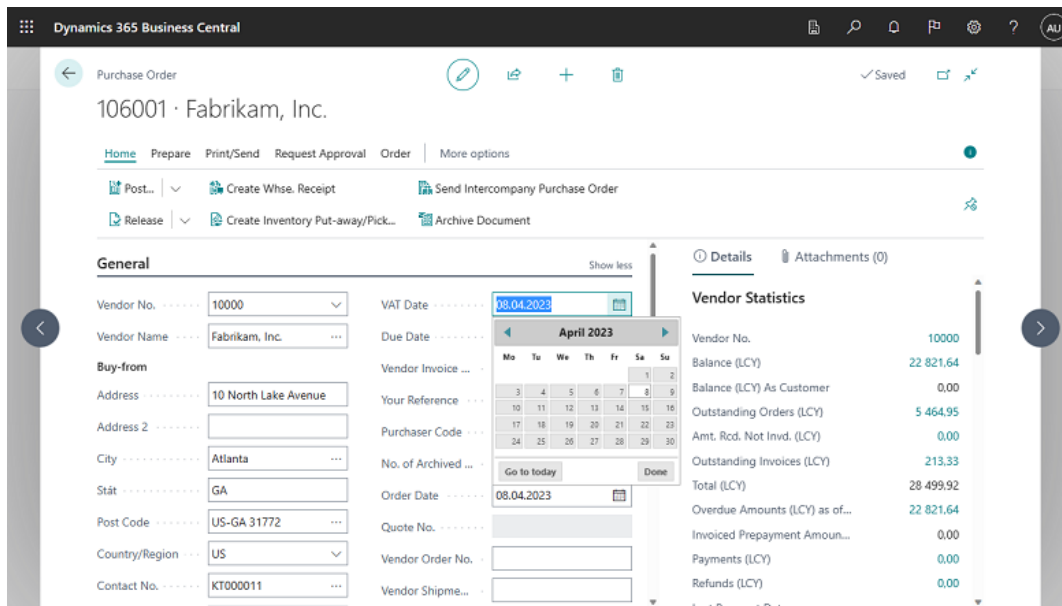
Du kan indberette momsopgørelser og afkast baseret på den nye Momsdato i stedet for Bogføringsdato for at opfylde kravene fra visse lande/områder.

### Funktionsdetaljer

Nogle lande/områder kræver indberetning for momsopgørelser og momsangivelser ved at bruge en dato, der er anderledes end bogføringsdatoen. Nogle gange kan datoen være dokumentdatoen, men selv denne dato kan afvige fra kravet. Af denne grund findes den nye Momsdato på alle købs- og salgsdokumenter og på kladder. Inden du starter, skal du opsætte standardværdien for momsdatoen (bogføringsdatoen eller bilagsdatoen) i **Finansopsætning**. Datoen kan ændres på individuelle dokumenter og kladder. Når et dokument bogføres, vises den nye Momsdato i moms- og i finansangivelser.



### Momsdato på finansopsætning – CZ



### Momsdato synlig på dokumenter – CZ

## Spare tid med automatiske kontokoder

**VIGTIGT** Nogle af de funktioner, der beskrives i denne udgivelsesplan, er ikke blevet udgivet endnu. Tidslinjerne for levering ændres muligvis, og forventet funktionalitet udgives muligvis ikke (se [Microsoft-politik](#)). Få mere at vide: [Nyheder og planlagte tiltag](#)



Aktiveret for	Offentlig forhåndsversion	Generel tilgængelighed
Brugere, automatisk	April 2023	Maj 2023

## Forretningsværdi

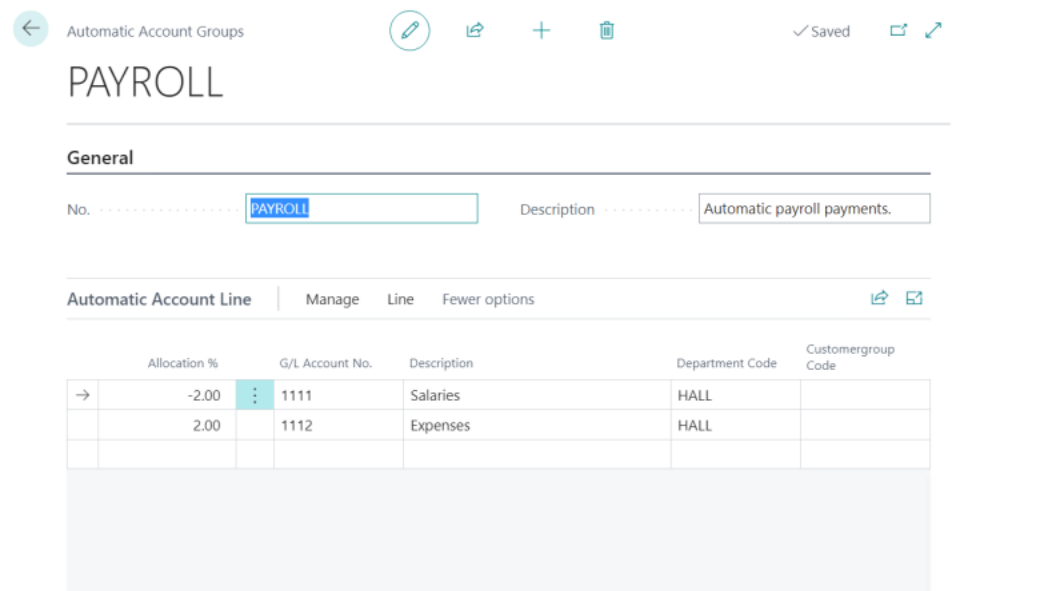
Folk, der arbejder med dokumenter, kan spare tid ved at bruge automatiske kontokoder til at allokere tilbagevendende transaktioner på en hurtigere måde.

## Funktionsdetaljer

Du kan bruge tilpassede bogføringsgrupper til at automatisere tilbagevendende transaktioner i kladder, salgsdokumenter eller indkøbsdokumenter. Disse bogføringsgrupper kan bruges i hele Business Central til at udløse automatiske posteringer og tildelinger på tværs af forskellige konti eller dimensioner. Følgende er eksempler på, hvor du kan bruge automatiske kontokoder:

- Automatiser posteringer relateret til lønoverhead. Når du bogfører samlede lønudgifter i slutningen af måneden, kan du bruge automatiske kontokoder til at tildele en procentdel af den samlede løn til automatisk at bogføre som faste udgifter.
- Udløs omkostnings- eller indtægtsallokeringer på tværs af forskellige dimensioner. Du kan f.eks. oprette en automatisk kontogruppe til at dele de samlede udgifter på tre afdelinger, når du bogfører en faktura.

Funktionen til automatiske kontokoder er kun tilgængelig som lokal funktionalitet for **Sverige** og **Finland**. Tidligere var den del af BaseApp, men nu er den udlokaliseret og tilgængelig som app.



Automatic Account Groups

**PAYROLL**

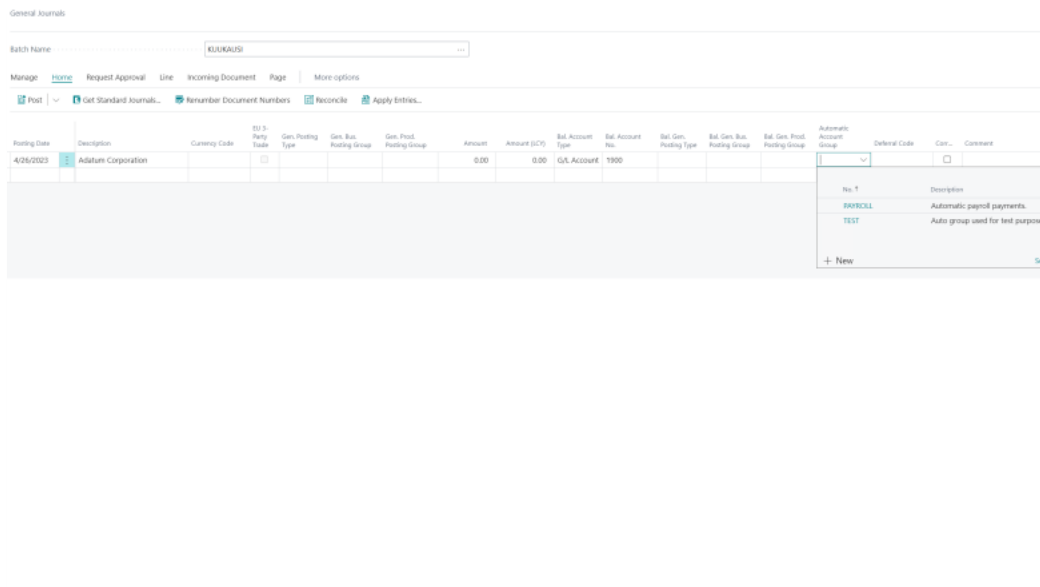
**General**

No.  Description

**Automatic Account Line** | Manage | Line | Fewer options

	Allocation %	G/L Account No.	Description	Department Code	Customergroup Code
→	-2.00	1111	Salaries	HALL	
	2.00	1112	Expenses	HALL	

*Automatisk opsætning af kontokode*



*Brug af automatiske kontokoder i finanskladder*

## Fortæl os, hvad du synes

Hjælp os med at forbedre Dynamics 365 Business Central ved at diskutere idéer, komme med forslag og give feedback. Brug forummet på <https://aka.ms/bcideas>.

## Svensk lokalisering leveret som udvidelse

**VIGTIGT Nogle af de funktioner, der beskrives i denne udgivelsesplan, er ikke blevet udgivet endnu.** Tidslinjerne for levering ændres muligvis, og forventet funktionalitet udgives muligvis ikke (se [Microsoft-politik](#)). Få mere at vide: [Nyheder og planlagte tiltag](#)

Aktiveret for	Offentlig forhåndsversion	Generel tilgængelighed
Brugere, automatisk	April 2023	Maj 2023

## Forretningsværdi

I udgivelsesbølge 1 for 2023 leveres svensk lokalisering som en udvidelse.

## Funktionsdetaljer

Svensk lokalisering leveret som udvidelse. Løsningen vil tilbyde en dataopgradering fra den gamle lokalisering til den nye. Denne udgivelse er et skridt mod aflokalisering, hvor ISV'er kan frigive deres apps til et større marked.



### Fortæl os, hvad du synes

Hjælp os med at forbedre Dynamics 365 Business Central ved at diskutere idéer, komme med forslag og give feedback. Brug forummet på <https://aka.ms/bcideas>.

### Udvidelse af land/område – Andorra

**VIGTIGT Nogle af de funktioner, der beskrives i denne udgivelsesplan, er ikke blevet udgivet endnu.** Tidslinjerne for levering ændres muligvis, og forventet funktionalitet udgives muligvis ikke (se [Microsoft-politik](#)). Få mere at vide: [Nyheder og planlagte tiltag](#)

Aktiveret for	Offentlig forhåndsversion	Generel tilgængelighed
Brugere, automatisk	Maj 2023	Juni 2023

### Forretningsværdi

Udvidelse af Business Central til nye markeder over hele kloden.

### Funktionsdetaljer

Udvide Business Central til Andorra opnås gennem partnerstyret lokalisering. Vores partnere opretter de relevante lokaliseringsapps, der derefter udgives til AppSource. Sammen med de indbyggede sprogtilbud er Business Central derefter tilgængelig til at betjene kunder i Andorra.

### Fortæl os, hvad du synes

Hjælp os med at forbedre Dynamics 365 Business Central ved at diskutere idéer, komme med forslag og give feedback. Brug forummet på <https://aka.ms/bcideas>.

### Udvidelse af land/område – Armenien

**VIGTIGT Nogle af de funktioner, der beskrives i denne udgivelsesplan, er ikke blevet udgivet endnu.** Tidslinjerne for levering ændres muligvis, og forventet funktionalitet udgives muligvis ikke (se [Microsoft-politik](#)). Få mere at vide: [Nyheder og planlagte tiltag](#)

Aktiveret for	Offentlig forhåndsversion	Generel tilgængelighed
Brugere, automatisk	Maj 2023	Juni 2023

### Forretningsværdi

Udvidelse af Business Central til nye markeder over hele kloden.

## Funktionsdetaljer

Udvide Business Central til Armenien opnås gennem partnerstyret lokalisering. Vores partnere opretter de relevante lokaliseringsskaps, der derefter udgives til AppSource. Sammen med de indbyggede sprogtilbud er Business Central derefter tilgængelig til at betjene kunder i Armenien.

### Fortæl os, hvad du synes

Hjælp os med at forbedre Dynamics 365 Business Central ved at diskutere idéer, komme med forslag og give feedback. Brug forummet på <https://aka.ms/bcideas>.

## Udvidelse af land/område – Aserbajdsjan

**VIGTIGT Nogle af de funktioner, der beskrives i denne udgivelsesplan, er ikke blevet udgivet endnu.** Tidslinjerne for levering ændres muligvis, og forventet funktionalitet udgives muligvis ikke (se [Microsoft-politik](#)). Få mere at vide: [Nyheder og planlagte tiltag](#)

Aktiveret for	Offentlig forhåndsversion	Generel tilgængelighed
Brugere, automatisk	Maj 2023	Juni 2023

## Forretningsværdi

Udvidelse af Business Central til nye markeder over hele kloden.

## Funktionsdetaljer

Udvide Business Central til Aserbajdsjan opnås gennem partnerstyret lokalisering. Vores partnere opretter de relevante lokaliseringsskaps, der derefter udgives til AppSource. Sammen med de indbyggede sprogtilbud er Business Central derefter tilgængelig til at betjene kunder i Aserbajdsjan.

### Fortæl os, hvad du synes

Hjælp os med at forbedre Dynamics 365 Business Central ved at diskutere idéer, komme med forslag og give feedback. Brug forummet på <https://aka.ms/bcideas>.

## Udvidelse af land/område – Bahamas

**VIGTIGT Nogle af de funktioner, der beskrives i denne udgivelsesplan, er ikke blevet udgivet endnu.** Tidslinjerne for levering ændres muligvis, og forventet funktionalitet udgives muligvis ikke (se [Microsoft-politik](#)). Få mere at vide: [Nyheder og planlagte tiltag](#)

Aktiveret for	Offentlig forhåndsversion	Generel tilgængelighed
Brugere, automatisk	Maj 2023	Juni 2023

## Forretningsværdi

Udvidelse af Business Central til nye markeder over hele kloden.

## Funktionsdetaljer

Udvide Business Central til Bahamas opnås gennem partnerstyret lokalisering. Vores partnere opretter de relevante lokaliseringsapps, der derefter udgives til AppSource. Sammen med de indbyggede sprogtilbud er Business Central derefter tilgængelig til at betjene kunder i Bahamas.

## Fortæl os, hvad du synes

Hjælp os med at forbedre Dynamics 365 Business Central ved at diskutere idéer, komme med forslag og give feedback. Brug forummet på <https://aka.ms/bcideas>.

## Udvidelse af land/område – Bermuda

**VIGTIGT Nogle af de funktioner, der beskrives i denne udgivelsesplan, er ikke blevet udgivet endnu.** Tidslinjerne for levering ændres muligvis, og forventet funktionalitet udgives muligvis ikke (se [Microsoft-politik](#)). Få mere at vide: [Nyheder og planlagte tiltag](#)

Aktiveret for	Offentlig forhåndsversion	Generel tilgængelighed
Brugere, automatisk	Maj 2023	Juni 2023

## Forretningsværdi

Udvidelse af Business Central til nye markeder over hele kloden.

## Funktionsdetaljer

Udvide Business Central til Bermuda opnås gennem partnerstyret lokalisering. Vores partnere opretter de relevante lokaliseringsapps, der derefter udgives til AppSource. Sammen med de indbyggede sprogtilbud er Business Central derefter tilgængelig til at betjene kunder i Bermuda.

## Fortæl os, hvad du synes

Hjælp os med at forbedre Dynamics 365 Business Central ved at diskutere idéer, komme med forslag og give feedback. Brug forummet på <https://aka.ms/bcideas>.

## Udvidelse af land/område – Bolivia

**VIGTIGT Nogle af de funktioner, der beskrives i denne udgivelsesplan, er ikke blevet udgivet endnu.** Tidslinjerne for levering ændres muligvis, og forventet funktionalitet udgives muligvis ikke (se [Microsoft-politik](#)). Få mere at vide: [Nyheder og planlagte tiltag](#)

Aktiveret for	Offentlig forhåndsversion	Generel tilgængelighed
Brugere, automatisk	Maj 2023	Juni 2023

### Forretningsværdi

Udvidelse af Business Central til nye markeder over hele kloden.

### Funktionsdetaljer

Udvide Business Central til Bolivia opnås gennem partnerstyret lokalisering. Vores partnere opretter de relevante lokaliseringsapps, der derefter udgives til AppSource. Sammen med de indbyggede sprogtilbud er Business Central derefter tilgængelig til at betjene kunder i Bolivia.

### Fortæl os, hvad du synes

Hjælp os med at forbedre Dynamics 365 Business Central ved at diskutere idéer, komme med forslag og give feedback. Brug forummet på <https://aka.ms/bcideas>.

### Udvidelse af land/område – De Britiske Jomfruøer

**VIGTIGT Nogle af de funktioner, der beskrives i denne udgivelsesplan, er ikke blevet udgivet endnu.** Tidslinjerne for levering ændres muligvis, og forventet funktionalitet udgives muligvis ikke (se [Microsoft-politik](#)). Få mere at vide: [Nyheder og planlagte tiltag](#)

Aktiveret for	Offentlig forhåndsversion	Generel tilgængelighed
Brugere, automatisk	Maj 2023	Juni 2023

### Forretningsværdi

Udvidelse af Business Central til nye markeder over hele kloden.

### Funktionsdetaljer

Udvide Business Central til De Britiske Jomfruøer opnås gennem partnerstyret lokalisering. Vores partnere opretter de relevante lokaliseringsapps, der derefter udgives til AppSource. Sammen med de indbyggede sprogtilbud er Business Central derefter tilgængelig til at betjene kunder i De Britiske Jomfruøer.

### Fortæl os, hvad du synes

Hjælp os med at forbedre Dynamics 365 Business Central ved at diskutere idéer, komme med forslag og give feedback. Brug forummet på <https://aka.ms/bcideas>.

## Udvidelse af land/område – Cambodja

**VIGTIGT Nogle af de funktioner, der beskrives i denne udgivelsesplan, er ikke blevet udgivet endnu.** Tidslinjerne for levering ændres muligvis, og forventet funktionalitet udgives muligvis ikke (se [Microsoft-politik](#)). Få mere at vide: [Nyheder og planlagte tiltag](#)

Aktiveret for	Offentlig forhåndsversion	Generel tilgængelighed
Brugere, automatisk	Maj 2023	Juni 2023

### Forretningsværdi

Udvidelse af Business Central til nye markeder over hele kloden.

### Funktionsdetaljer

Udvide Business Central til Cambodja opnås gennem partnerstyret lokalisering. Vores partnere opretter de relevante lokaliseringsapps, der derefter udgives til AppSource. Sammen med de indbyggede sprogtilbud er Business Central derefter tilgængelig til at betjene kunder i Cambodja.

### Fortæl os, hvad du synes

Hjælp os med at forbedre Dynamics 365 Business Central ved at diskutere idéer, komme med forslag og give feedback. Brug forummet på <https://aka.ms/bcideas>.

## Udvidelse af land/område – Cameroun

**VIGTIGT Nogle af de funktioner, der beskrives i denne udgivelsesplan, er ikke blevet udgivet endnu.** Tidslinjerne for levering ændres muligvis, og forventet funktionalitet udgives muligvis ikke (se [Microsoft-politik](#)). Få mere at vide: [Nyheder og planlagte tiltag](#)

Aktiveret for	Offentlig forhåndsversion	Generel tilgængelighed
Brugere, automatisk	Maj 2023	Juni 2023

### Forretningsværdi

Udvidelse af Business Central til nye markeder over hele kloden.

### Funktionsdetaljer

Udvide Business Central til Cameroun opnås gennem partnerstyret lokalisering. Vores partnere opretter de relevante lokaliseringsapps, der derefter udgives til AppSource. Sammen med de indbyggede sprogtilbud er Business Central derefter tilgængelig til at betjene kunder i Cameroun.

### Fortæl os, hvad du synes

Hjælp os med at forbedre Dynamics 365 Business Central ved at diskutere idéer, komme med forslag og give feedback. Brug forummet på <https://aka.ms/bcideas>.

### Udvidelse af land/område – Caymanøerne

**VIGTIGT Nogle af de funktioner, der beskrives i denne udgivelsesplan, er ikke blevet udgivet endnu.** Tidslinjerne for levering ændres muligvis, og forventet funktionalitet udgives muligvis ikke (se [Microsoft-politik](#)). Få mere at vide: [Nyheder og planlagte tiltag](#)

Aktiveret for	Offentlig forhåndsversion	Generel tilgængelighed
Brugere, automatisk	Maj 2023	Juni 2023

### Forretningsværdi

Udvidelse af Business Central til nye markeder over hele kloden.

### Funktionsdetaljer

Udvide Business Central til Caymanøerne opnås gennem partnerstyret lokalisering. Vores partnere opretter de relevante lokaliseringsskabeloner, der derefter udgives til AppSource. Sammen med de indbyggede sprogtilbud er Business Central derefter tilgængelig til at betjene kunder i Caymanøerne.

### Fortæl os, hvad du synes

Hjælp os med at forbedre Dynamics 365 Business Central ved at diskutere idéer, komme med forslag og give feedback. Brug forummet på <https://aka.ms/bcideas>.

### Udvidelse af land/område – Etiopien

**VIGTIGT Nogle af de funktioner, der beskrives i denne udgivelsesplan, er ikke blevet udgivet endnu.** Tidslinjerne for levering ændres muligvis, og forventet funktionalitet udgives muligvis ikke (se [Microsoft-politik](#)). Få mere at vide: [Nyheder og planlagte tiltag](#)

Aktiveret for	Offentlig forhåndsversion	Generel tilgængelighed
Brugere, automatisk	Maj 2023	Juni 2023

### Forretningsværdi

Udvidelse af Business Central til nye markeder over hele kloden.

## Funktionsdetaljer

Udvide Business Central til Etiopien opnås gennem partnerstyret lokalisering. Vores partnere opretter de relevante lokaliseringsapps, der derefter udgives til AppSource. I kombination med de indbyggede sprogtilbud er Dynamics 365 Business Central derefter tilgængelig til at betjene kunder i Etiopien.

### Fortæl os, hvad du synes

Hjælp os med at forbedre Dynamics 365 Business Central ved at diskutere idéer, komme med forslag og give feedback. Brug forummet på <https://aka.ms/bcideas>.

## Udvidelse af land/område – Fiji

**VIGTIGT Nogle af de funktioner, der beskrives i denne udgivelsesplan, er ikke blevet udgivet endnu.** Tidslinjerne for levering ændres muligvis, og forventet funktionalitet udgives muligvis ikke (se [Microsoft-politik](#)). Få mere at vide: [Nyheder og planlagte tiltag](#)

Aktiveret for	Offentlig forhåndsversion	Generel tilgængelighed
Brugere, automatisk	Maj 2023	Juni 2023

## Forretningsværdi

Udvidelse af Business Central til nye markeder over hele kloden.

## Funktionsdetaljer

Udvide Business Central til Fiji opnås gennem partnerstyret lokalisering. Vores partnere opretter de relevante lokaliseringsapps, der derefter udgives til AppSource. Sammen med de indbyggede sprogtilbud er Business Central derefter tilgængelig til at betjene kunder i Fiji.

### Fortæl os, hvad du synes

Hjælp os med at forbedre Dynamics 365 Business Central ved at diskutere idéer, komme med forslag og give feedback. Brug forummet på <https://aka.ms/bcideas>.

## Udvidelse af land/område – Ghana

**VIGTIGT Nogle af de funktioner, der beskrives i denne udgivelsesplan, er ikke blevet udgivet endnu.** Tidslinjerne for levering ændres muligvis, og forventet funktionalitet udgives muligvis ikke (se [Microsoft-politik](#)). Få mere at vide: [Nyheder og planlagte tiltag](#)

Aktiveret for	Offentlig forhåndsversion	Generel tilgængelighed
Brugere, automatisk	Maj 2023	Juni 2023

## Forretningsværdi

Udvidelse af Business Central til nye markeder over hele kloden.

## Funktionsdetaljer

Udvide Business Central til Ghana opnås gennem partnerstyret lokalisering. Vores partnere opretter de relevante lokaliseringsskabeloner, der derefter udgives til AppSource. Sammen med de indbyggede sprogtilbud er Business Central derefter tilgængelig til at betjene kunder i Ghana.

## Fortæl os, hvad du synes

Hjælp os med at forbedre Dynamics 365 Business Central ved at diskutere idéer, komme med forslag og give feedback. Brug forummet på <https://aka.ms/bcideas>.

## Udvidelse af land/område – Guernsey

**VIGTIGT Nogle af de funktioner, der beskrives i denne udgivelsesplan, er ikke blevet udgivet endnu.** Tidslinjerne for levering ændres muligvis, og forventet funktionalitet udgives muligvis ikke (se [Microsoft-politik](#)). Få mere at vide: [Nyheder og planlagte tiltag](#)

Aktiveret for	Offentlig forhåndsversion	Generel tilgængelighed
Brugere, automatisk	Maj 2023	Juni 2023

## Forretningsværdi

Udvidelse af Business Central til nye markeder over hele kloden.

## Funktionsdetaljer

Udvide Business Central til Guernsey opnås gennem partnerstyret lokalisering. Vores partnere opretter de relevante lokaliseringsskabeloner, der derefter udgives til AppSource. Sammen med de indbyggede sprogtilbud er Business Central derefter tilgængelig til at betjene kunder i Guernsey.

## Fortæl os, hvad du synes

Hjælp os med at forbedre Dynamics 365 Business Central ved at diskutere idéer, komme med forslag og give feedback. Brug forummet på <https://aka.ms/bcideas>.

## Udvidelse af land/område – Isle of Man

**VIGTIGT Nogle af de funktioner, der beskrives i denne udgivelsesplan, er ikke blevet udgivet endnu.** Tidslinjerne for levering ændres muligvis, og forventet funktionalitet udgives muligvis ikke (se [Microsoft-politik](#)). Få mere at vide: [Nyheder og planlagte tiltag](#)



Aktiveret for	Offentlig forhåndsversion	Generel tilgængelighed
Brugere, automatisk	Maj 2023	Juni 2023

### Forretningsværdi

Udvidelse af Business Central til nye markeder over hele kloden.

### Funktionsdetaljer

Udvide Business Central til Isle of Man opnås gennem partnerstyret lokalisering. Vores partnere opretter de relevante lokaliseringsapps, der derefter udgives til AppSource. Sammen med de indbyggede sprogtilbud er Business Central derefter tilgængelig til at betjene kunder i Isle of Man.

### Fortæl os, hvad du synes

Hjælp os med at forbedre Dynamics 365 Business Central ved at diskutere idéer, komme med forslag og give feedback. Brug forummet på <https://aka.ms/bcideas>.

### Udvidelse af land/område – Jersey

**VIGTIGT Nogle af de funktioner, der beskrives i denne udgivelsesplan, er ikke blevet udgivet endnu.** Tidslinjerne for levering ændres muligvis, og forventet funktionalitet udgives muligvis ikke (se [Microsoft-politik](#)). Få mere at vide: [Nyheder og planlagte tiltag](#)

Aktiveret for	Offentlig forhåndsversion	Generel tilgængelighed
Brugere, automatisk	Maj 2023	Juni 2023

### Forretningsværdi

Udvidelse af Business Central til nye markeder over hele kloden.

### Funktionsdetaljer

Udvide Business Central til Jersey opnås gennem partnerstyret lokalisering. Vores partnere opretter de relevante lokaliseringsapps, der derefter udgives til AppSource. Sammen med de indbyggede sprogtilbud er Business Central derefter tilgængelig til at betjene kunder i Jersey.

### Fortæl os, hvad du synes

Hjælp os med at forbedre Dynamics 365 Business Central ved at diskutere idéer, komme med forslag og give feedback. Brug forummet på <https://aka.ms/bcideas>.

## Udvidelse af land/område – Kasakhstan

**VIGTIGT Nogle af de funktioner, der beskrives i denne udgivelsesplan, er ikke blevet udgivet endnu.** Tidslinjerne for levering ændres muligvis, og forventet funktionalitet udgives muligvis ikke (se [Microsoft-politik](#)). Få mere at vide: [Nyheder og planlagte tiltag](#)

Aktiveret for	Offentlig forhåndsversion	Generel tilgængelighed
Brugere, automatisk	Maj 2023	Juni 2023

### Forretningsværdi

Udvidelse af Business Central til nye markeder over hele kloden.

### Funktionsdetaljer

Udvide Business Central til Kasakhstan opnås gennem partnerstyret lokalisering. Vores partnere opretter de relevante lokaliseringsapps, der derefter udgives til AppSource. Sammen med de indbyggede sprogtilbud er Business Central derefter tilgængelig til at betjene kunder i Kasakhstan.

### Fortæl os, hvad du synes

Hjælp os med at forbedre Dynamics 365 Business Central ved at diskutere idéer, komme med forslag og give feedback. Brug forummet på <https://aka.ms/bcideas>.

## Udvidelse af land/område – Kosovo

**VIGTIGT Nogle af de funktioner, der beskrives i denne udgivelsesplan, er ikke blevet udgivet endnu.** Tidslinjerne for levering ændres muligvis, og forventet funktionalitet udgives muligvis ikke (se [Microsoft-politik](#)). Få mere at vide: [Nyheder og planlagte tiltag](#)

Aktiveret for	Offentlig forhåndsversion	Generel tilgængelighed
Brugere, automatisk	Maj 2023	Juni 2023

### Forretningsværdi

Udvidelse af Business Central til nye markeder over hele kloden.

### Funktionsdetaljer

Udvide Business Central til Kosovo opnås gennem partnerstyret lokalisering. Vores partnere opretter de relevante lokaliseringsapps, der derefter udgives til AppSource. Sammen med de indbyggede sprogtilbud er Business Central derefter tilgængelig til at betjene kunder i Kosovo.

### Fortæl os, hvad du synes

Hjælp os med at forbedre Dynamics 365 Business Central ved at diskutere idéer, komme med forslag og give feedback. Brug forummet på <https://aka.ms/bcideas>.

### Udvidelse af land/område – Liechtenstein

**VIGTIGT Nogle af de funktioner, der beskrives i denne udgivelsesplan, er ikke blevet udgivet endnu.** Tidslinjerne for levering ændres muligvis, og forventet funktionalitet udgives muligvis ikke (se [Microsoft-politik](#)). Få mere at vide: [Nyheder og planlagte tiltag](#)

Aktiveret for	Offentlig forhåndsversion	Generel tilgængelighed
Brugere, automatisk	Maj 2023	Juni 2023

### Forretningsværdi

Udvidelse af Business Central til nye markeder over hele kloden.

### Funktionsdetaljer

Udvide Business Central til Liechtenstein opnås gennem partnerstyret lokalisering. Vores partnere opretter de relevante lokaliseringsapps, der derefter udgives til AppSource. Sammen med de indbyggede sprogtilbud er Business Central derefter tilgængelig til at betjene kunder i Liechtenstein.

### Fortæl os, hvad du synes

Hjælp os med at forbedre Dynamics 365 Business Central ved at diskutere idéer, komme med forslag og give feedback. Brug forummet på <https://aka.ms/bcideas>.

### Udvidelse af land/område – SAR Macau

**VIGTIGT Nogle af de funktioner, der beskrives i denne udgivelsesplan, er ikke blevet udgivet endnu.** Tidslinjerne for levering ændres muligvis, og forventet funktionalitet udgives muligvis ikke (se [Microsoft-politik](#)). Få mere at vide: [Nyheder og planlagte tiltag](#)

Aktiveret for	Offentlig forhåndsversion	Generel tilgængelighed
Brugere, automatisk	Maj 2023	Juni 2023

### Forretningsværdi

Udvidelse af Business Central til nye markeder over hele kloden.

## Funktionsdetaljer

Udvide Business Central til SAR Macau opnås gennem partnerstyret lokalisering. Vores partnere opretter de relevante lokaliseringsapps, der derefter udgives til AppSource. Sammen med de indbyggede sprogtilbud er Business Central derefter tilgængelig til at betjene kunder i SAR Macau.

### Fortæl os, hvad du synes

Hjælp os med at forbedre Dynamics 365 Business Central ved at diskutere idéer, komme med forslag og give feedback. Brug forummet på <https://aka.ms/bcideas>.

## Udvidelse af land/område – Madagaskar

**VIGTIGT Nogle af de funktioner, der beskrives i denne udgivelsesplan, er ikke blevet udgivet endnu.** Tidslinjerne for levering ændres muligvis, og forventet funktionalitet udgives muligvis ikke (se [Microsoft-politik](#)). Få mere at vide: [Nyheder og planlagte tiltag](#)

Aktiveret for	Offentlig forhåndsversion	Generel tilgængelighed
Brugere, automatisk	Maj 2023	Juni 2023

## Forretningsværdi

Udvidelse af Business Central til nye markeder over hele kloden.

## Funktionsdetaljer

Udvide Business Central til Madagaskar opnås gennem partnerstyret lokalisering. Vores partnere opretter de relevante lokaliseringsapps, der derefter udgives til AppSource. Sammen med de indbyggede sprogtilbud er Business Central derefter tilgængelig til at betjene kunder i Madagaskar.

### Fortæl os, hvad du synes

Hjælp os med at forbedre Dynamics 365 Business Central ved at diskutere idéer, komme med forslag og give feedback. Brug forummet på <https://aka.ms/bcideas>.

## Udvidelse af land/område – Malawi

**VIGTIGT Nogle af de funktioner, der beskrives i denne udgivelsesplan, er ikke blevet udgivet endnu.** Tidslinjerne for levering ændres muligvis, og forventet funktionalitet udgives muligvis ikke (se [Microsoft-politik](#)). Få mere at vide: [Nyheder og planlagte tiltag](#)

Aktiveret for	Offentlig forhåndsversion	Generel tilgængelighed
Brugere, automatisk	Maj 2023	Juni 2023

## Forretningsværdi

Udvidelse af Business Central til nye markeder over hele kloden.

## Funktionsdetaljer

Udvide Business Central til Malawi opnås gennem partnerstyret lokalisering. Vores partnere opretter de relevante lokaliseringsapps, der derefter udgives til AppSource. Sammen med de indbyggede sprogtilbud er Business Central derefter tilgængelig til at betjene kunder i Malawi.

## Fortæl os, hvad du synes

Hjælp os med at forbedre Dynamics 365 Business Central ved at diskutere idéer, komme med forslag og give feedback. Brug forummet på <https://aka.ms/bcideas>.

## Udvidelse af land/område – Mozambique

**VIGTIGT Nogle af de funktioner, der beskrives i denne udgivelsesplan, er ikke blevet udgivet endnu.** Tidslinjerne for levering ændres muligvis, og forventet funktionalitet udgives muligvis ikke (se [Microsoft-politik](#)). Få mere at vide: [Nyheder og planlagte tiltag](#)

Aktiveret for	Offentlig forhåndsversion	Generel tilgængelighed
Brugere, automatisk	Maj 2023	Juni 2023

## Forretningsværdi

Udvidelse af Business Central til nye markeder over hele kloden.

## Funktionsdetaljer

Udvide Business Central til Mozambique opnås gennem partnerstyret lokalisering. Vores partnere opretter de relevante lokaliseringsapps, der derefter udgives til AppSource. Sammen med de indbyggede sprogtilbud er Business Central derefter tilgængelig til at betjene kunder i Mozambique.

## Fortæl os, hvad du synes

Hjælp os med at forbedre Dynamics 365 Business Central ved at diskutere idéer, komme med forslag og give feedback. Brug forummet på <https://aka.ms/bcideas>.

## Udvidelse af land/område – Namibia

**VIGTIGT Nogle af de funktioner, der beskrives i denne udgivelsesplan, er ikke blevet udgivet endnu.** Tidslinjerne for levering ændres muligvis, og forventet funktionalitet udgives muligvis ikke (se [Microsoft-politik](#)). Få mere at vide: [Nyheder og planlagte tiltag](#)

Aktiveret for	Offentlig forhåndsversion	Generel tilgængelighed
Brugere, automatisk	Maj 2023	Juni 2023

### Forretningsværdi

Udvidelse af Business Central til nye markeder over hele kloden.

### Funktionsdetaljer

Udvide Business Central til Namibia opnås gennem partnerstyret lokalisering. Vores partnere opretter de relevante lokaliseringsapps, der derefter udgives til AppSource. Sammen med de indbyggede sprogtilbud er Business Central derefter tilgængelig til at betjene kunder i Namibia.

### Fortæl os, hvad du synes

Hjælp os med at forbedre Dynamics 365 Business Central ved at diskutere idéer, komme med forslag og give feedback. Brug forummet på <https://aka.ms/bcideas>.

### Udvidelse af land/område – Nepal

**VIGTIGT Nogle af de funktioner, der beskrives i denne udgivelsesplan, er ikke blevet udgivet endnu.** Tidslinjerne for levering ændres muligvis, og forventet funktionalitet udgives muligvis ikke (se [Microsoft-politik](#)). Få mere at vide: [Nyheder og planlagte tiltag](#)

Aktiveret for	Offentlig forhåndsversion	Generel tilgængelighed
Brugere, automatisk	Maj 2023	Juni 2023

### Forretningsværdi

Udvidelse af Business Central til nye markeder over hele kloden.

### Funktionsdetaljer

Udvide Business Central til Nepal opnås gennem partnerstyret lokalisering. Vores partnere opretter de relevante lokaliseringsapps, der derefter udgives til AppSource. Sammen med de indbyggede sprogtilbud er Business Central derefter tilgængelig til at betjene kunder i Nepal.

### Fortæl os, hvad du synes

Hjælp os med at forbedre Dynamics 365 Business Central ved at diskutere idéer, komme med forslag og give feedback. Brug forummet på <https://aka.ms/bcideas>.

## Udvidelse af land/område – San Marino

**VIGTIGT Nogle af de funktioner, der beskrives i denne udgivelsesplan, er ikke blevet udgivet endnu.** Tidslinjerne for levering ændres muligvis, og forventet funktionalitet udgives muligvis ikke (se [Microsoft-politik](#)). Få mere at vide: [Nyheder og planlagte tiltag](#)

Aktiveret for	Offentlig forhåndsversion	Generel tilgængelighed
Brugere, automatisk	Maj 2023	Juni 2023

### Forretningsværdi

Udvidelse af Business Central til nye markeder over hele kloden.

### Funktionsdetaljer

Udvide Business Central til San Marino opnås gennem partnerstyret lokalisering. Vores partnere opretter de relevante lokaliseringsapps, der derefter udgives til AppSource. Sammen med de indbyggede sprogtilbud er Business Central derefter tilgængelig til at betjene kunder i San Marino.

### Fortæl os, hvad du synes

Hjælp os med at forbedre Dynamics 365 Business Central ved at diskutere idéer, komme med forslag og give feedback. Brug forummet på <https://aka.ms/bcideas>.

## Udvidelse af land/område – Sao Tome & Principe

**VIGTIGT Nogle af de funktioner, der beskrives i denne udgivelsesplan, er ikke blevet udgivet endnu.** Tidslinjerne for levering ændres muligvis, og forventet funktionalitet udgives muligvis ikke (se [Microsoft-politik](#)). Få mere at vide: [Nyheder og planlagte tiltag](#)

Aktiveret for	Offentlig forhåndsversion	Generel tilgængelighed
Brugere, automatisk	Maj 2023	Juni 2023

### Forretningsværdi

Udvidelse af Business Central til nye markeder over hele kloden.

### Funktionsdetaljer

Udvide Business Central til Sao Tome & Principe opnås gennem partnerstyret lokalisering. Vores partnere opretter de relevante lokaliseringsapps, der derefter udgives til AppSource. Sammen med de indbyggede sprogtilbud er Business Central derefter tilgængelig til at betjene kunder i Sao Tome & Principe.

### Fortæl os, hvad du synes

Hjælp os med at forbedre Dynamics 365 Business Central ved at diskutere idéer, komme med forslag og give feedback. Brug forummet på <https://aka.ms/bcideas>.

### Udvidelse af land/område – Senegal

**VIGTIGT Nogle af de funktioner, der beskrives i denne udgivelsesplan, er ikke blevet udgivet endnu.** Tidslinjerne for levering ændres muligvis, og forventet funktionalitet udgives muligvis ikke (se [Microsoft-politik](#)). Få mere at vide: [Nyheder og planlagte tiltag](#)

Aktiveret for	Offentlig forhåndsversion	Generel tilgængelighed
Brugere, automatisk	Maj 2023	Juni 2023

### Forretningsværdi

Udvidelse af Business Central til nye markeder over hele kloden.

### Funktionsdetaljer

Udvide Business Central til Senegal opnås gennem partnerstyret lokalisering. Vores partnere opretter de relevante lokaliseringsapps, der derefter udgives til AppSource. Sammen med de indbyggede sprogtilbud er Business Central derefter tilgængelig til at betjene kunder i Senegal.

### Fortæl os, hvad du synes

Hjælp os med at forbedre Dynamics 365 Business Central ved at diskutere idéer, komme med forslag og give feedback. Brug forummet på <https://aka.ms/bcideas>.

### Udvidelse af land/område – Tanzania

**VIGTIGT Nogle af de funktioner, der beskrives i denne udgivelsesplan, er ikke blevet udgivet endnu.** Tidslinjerne for levering ændres muligvis, og forventet funktionalitet udgives muligvis ikke (se [Microsoft-politik](#)). Få mere at vide: [Nyheder og planlagte tiltag](#)

Aktiveret for	Offentlig forhåndsversion	Generel tilgængelighed
Brugere, automatisk	Maj 2023	Juni 2023

### Forretningsværdi

Udvidelse af Business Central til nye markeder over hele kloden.



## Funktionsdetaljer

Udvide Business Central til Tanzania opnås gennem partnerstyret lokalisering. Vores partnere opretter de relevante lokaliseringsapps, der derefter udgives til AppSource. Sammen med de indbyggede sprogtilbud er Business Central derefter tilgængelig til at betjene kunder i Tanzania.

### Fortæl os, hvad du synes

Hjælp os med at forbedre Dynamics 365 Business Central ved at diskutere idéer, komme med forslag og give feedback. Brug forummet på <https://aka.ms/bcideas>.

## Udvidelse af land/område – Uganda

**VIGTIGT Nogle af de funktioner, der beskrives i denne udgivelsesplan, er ikke blevet udgivet endnu.** Tidslinjerne for levering ændres muligvis, og forventet funktionalitet udgives muligvis ikke (se [Microsoft-politik](#)). Få mere at vide: [Nyheder og planlagte tiltag](#)

Aktiveret for	Offentlig forhåndsversion	Generel tilgængelighed
Brugere, automatisk	Maj 2023	Juni 2023

## Forretningsværdi

Udvidelse af Business Central til nye markeder over hele kloden.

## Funktionsdetaljer

Udvide Business Central til Uganda opnås gennem partnerstyret lokalisering. Vores partnere opretter de relevante lokaliseringsapps, der derefter udgives til AppSource. Sammen med de indbyggede sprogtilbud er Business Central derefter tilgængelig til at betjene kunder i Uganda.

### Fortæl os, hvad du synes

Hjælp os med at forbedre Dynamics 365 Business Central ved at diskutere idéer, komme med forslag og give feedback. Brug forummet på <https://aka.ms/bcideas>.

## Udvidelse af land/område – Zambia

**VIGTIGT Nogle af de funktioner, der beskrives i denne udgivelsesplan, er ikke blevet udgivet endnu.** Tidslinjerne for levering ændres muligvis, og forventet funktionalitet udgives muligvis ikke (se [Microsoft-politik](#)). Få mere at vide: [Nyheder og planlagte tiltag](#)

Aktiveret for	Offentlig forhåndsversion	Generel tilgængelighed
Brugere, automatisk	Maj 2023	Juni 2023

## Forretningsværdi

Udvidelse af Business Central til nye markeder over hele kloden.

## Funktionsdetaljer

Udvide Business Central til Zambia opnås gennem partnerstyret lokalisering. Vores partnere opretter de relevante lokaliseringsapps, der derefter udgives til AppSource. Sammen med de indbyggede sprogtilbud er Business Central derefter tilgængelig til at betjene kunder i Zambia.

## Fortæl os, hvad du synes

Hjælp os med at forbedre Dynamics 365 Business Central ved at diskutere idéer, komme med forslag og give feedback. Brug forummet på <https://aka.ms/bcideas>.

## Understøttelse af flere lande/områder

**VIGTIGT Nogle af de funktioner, der beskrives i denne udgivelsesplan, er ikke blevet udgivet endnu.** Tidslinjerne for levering ændres muligvis, og forventet funktionalitet udgives muligvis ikke (se [Microsoft-politik](#)). Få mere at vide: [Nyheder og planlagte tiltag](#)

Aktiveret for	Offentlig forhåndsversion	Generel tilgængelighed
Brugere, automatisk	Maj 2023	Juni 2023

## Forretningsværdi

Flere lande/områder og regioner er tilføjet, hvilket gør Business Central tilgængelig i cirka 130 lande/områder og regioner.

## Funktionsdetaljer

Vi udvider til flere lande/områder ved hjælp af partnerstyret lokalisering. Vores partnere opretter de relevante lokaliseringsapps og udgiver dem til AppSource. Med dette og indbyggede sprogtilbud gør vi Business Central Online tilgængelig, så kunder kan betjenes i over 130 lande/områder i hele verden. I denne udgivelse planlægger vi at udvide Business Central til følgende lande/områder:

- Andorra
- Armenien
- Aserbajdsjan
- Bahamas
- Bermuda
- Bolivia
- De Britiske Jomfruer

- Cambodja
- Cameroun
- Caymanøerne
- Etiopien
- Fiji
- Ghana
- Guernsey
- Isle of Man
- Jersey
- Kasakhstan
- Kosovo
- Liechtenstein
- SAR Macau
- Madagaskar
- Malawi
- Mozambique
- Namibia
- Nepal
- San Marino
- São Tome & Principe
- Senegal
- Tanzania
- Uganda
- Zambia

### **Fortæl os, hvad du synes**

Hjælp os med at forbedre Dynamics 365 Business Central ved at diskutere idéer, komme med forslag og give feedback. Brug forummet på <https://aka.ms/bcideas>.

## Udvikling

### Oversigt

**VIGTIGT Nogle af de funktioner, der beskrives i denne udgivelsesplan, er ikke blevet udgivet endnu.** Tidslinjerne for levering ændres muligvis, og forventet funktionalitet udgives muligvis ikke (se [Microsoft-politik](#)). Få mere at vide: [Nyheder og planlagte tiltag](#)

Der er stor efterspørgsel efter udviklere, og vi ønsker fortsat at tiltrække og øge produktiviteten hos Business Central AL-udviklere. Vi fortsætter med at fokusere på at udvikle funktioner, der gør det muligt for udviklere at arbejde mere effektivt. Vi giver også konsulenter, selv lærte udviklere og brugere mulighed for at gøre mere for at aflaste udviklere, øge fleksibiliteten og sænke omkostningerne ved ændringer.

I denne udgivelsesbølge fortsætter vi investeringen i vores Visual Studio Code-oplevelse ved at tilføje visuelle abstraktioner oven på AL-koden, hvilket giver udviklere og konsulenter mulighed for nemt at få et overblik over og navigere på tværs af alle AL-objekter i et arbejdsområde eller et projekt. Det hjælper med at forstå applikationsgrænserne bedre og nemt hoppe til kilden eller køre objekter. Udviklere får bedre compilerressourcestyring og kodeanalytordiveevne og muligheden for at vedhæfte med den normale debugger til brugersessioner.

Vi giver også AppSource-udgivere mulighed for at udgive forhåndsvisningsapps til udvalgte kunder, få bedre kørselspakkehåndtering og tjene penge på deres apps via AppSource-markedspladsen. Endelig får kunderne mulighed for at føje eksisterende tabelfelter til eksisterende sider som no-code-brugertilpasning eller tilpasning.

### AL Explorer og AL Home i Visual Studio Code AL-udvidelse

Aktiveret for	Offentlig forhåndsversion	Generel tilgængelighed
Administratorer, udviklere, marketingmedarbejdere eller analytikere, automatisk	✓ 1. februar 2023	✓ 1. april 2023

### Forretningsværdi

I løbet af de sidste adskillige udgivelser har vi lavet en bemærkelsesværdig transformation af vores udviklingsværktøjer for at tilpasse dem til forventningerne fra det verdensomspændende fællesskab af udviklere. Visual Studio Code, GitHub og Application Insights er værktøjerne, der bruges af millioner af udviklere verden over, og de kan nu slutte sig til Business Central-udviklerfællesskabet meget lettere, med mindre behov for opstartstid.

På den anden side viser den bredere tendens uanset vores indsats for at skalere udviklerfællesskabet, at vi ikke kan følge med efterspørgslen på det område, så vi er nødt til også at fokusere vores indsats på at øge pro-udviklerproduktiviteten. samt gøre det muligt for konsulenter at gøre mere på egen hånd, som i den klassiske C/SIDE RAD-oplevelse, med ringe eller ingen afhængighed af knappe pro-udviklerressourcer eller behov for at arbejde direkte i kildekoden, og stadig overholde korrekt kvalitet og kontinuerlig integration og kontinuerlig levering af (CI/CD) processer.

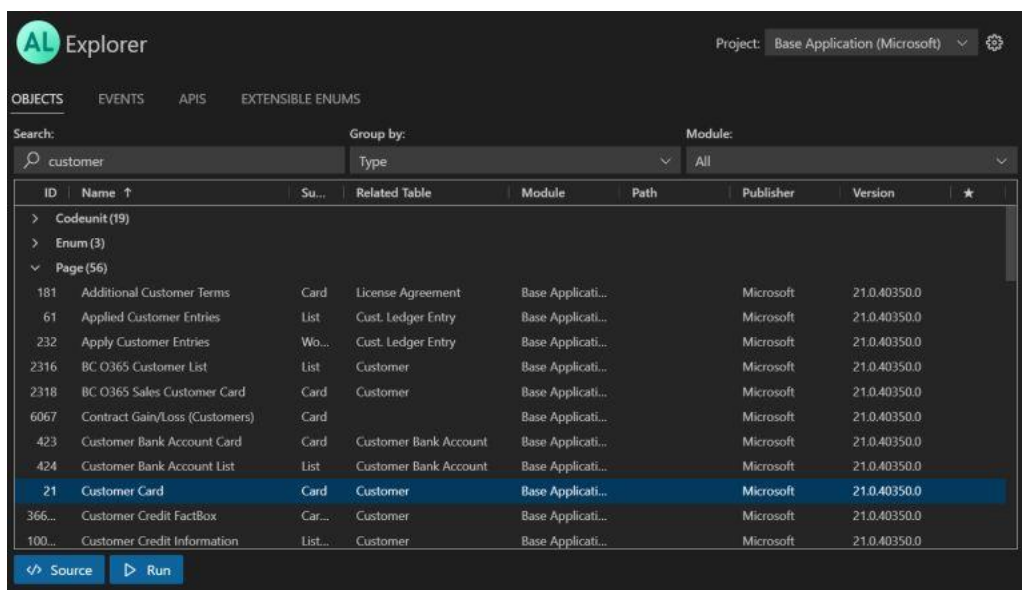
## Funktionsdetaljer

Med introduktionen af **AL Explorer** bringer vi et kraftfuldt værktøj til hænderne på professionelle udviklere og tekniske konsulenter, der giver begge roller mulighed for at udforske, navigere og bedre forstå objekter i udvidelser, inklusive objekt detaljer, afhængigheder og udvidelsepunkter, uden at se på koden. Det øger den daglige produktivitet for udviklere og giver tekniske konsulenter mulighed for at forstå strukturer på højt niveau af udvidelser for at specificere nye funktioner eller endda lave let fejlfinding.

Det introducerer også et fundament for fremtidige visuelle redaktører, der yderligere kan forbedre produktiviteten og reducere opstartstiden for nye udviklere. Derudover giver det tekniske konsulenter mulighed for at udføre modeller og lysændringer til Business Central uden at skulle arbejde direkte i koden, men stadig være del af integrerede CI/CD-processer, herunder anmeldelser af professionelle udviklere, godkendelser og automatiseret test og udrulning.

### Vis, søg og filtrer objekter

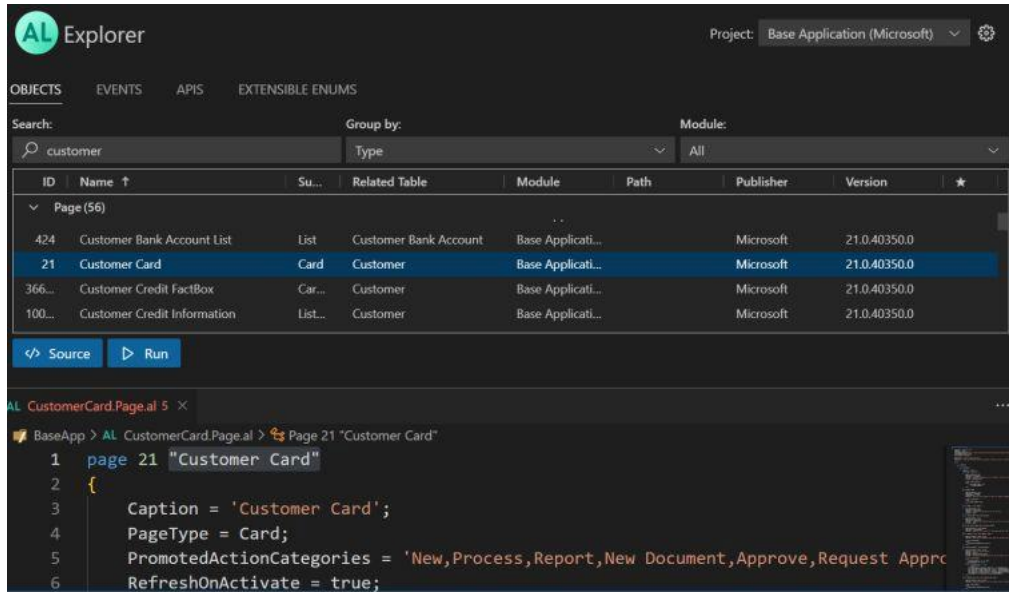
Du kan nemt få vist en oversigt over alle objekter i et givet app-omfang – f.eks. et helt arbejdsområde eller udvalgt projekt – og du kan søge i objektnavne og gruppere objekter efter type.



Visning af alle objekter i det valgte app-omfang

## Gå til kildekode

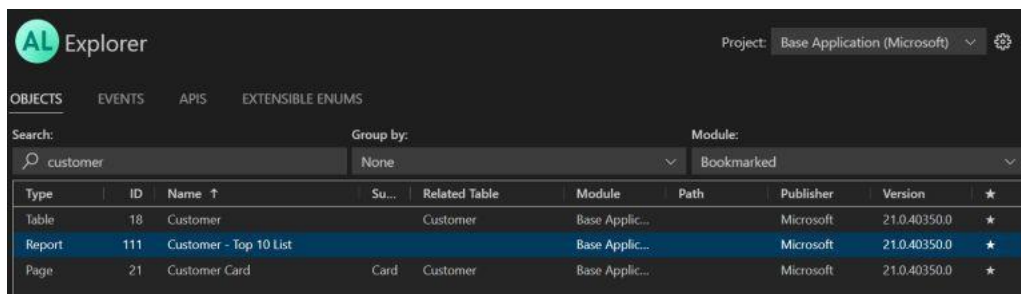
For et udvalgt objekt kan du hurtigt springe til kildekoden, hvad enten det er for at udvikle, læse og forstå det, eller om det er for at tilføje pausepunkter som del af fejlfinding.



*Naviger nemt til kilden for et givet objekt i AL Explorer*

## Bogmærke

Du kan markere objekter med bogmærker, der bruges ofte, til nemt at filtrere en liste over objekter til kun dem med bogmærker – når du f.eks. navigerer mellem dem, du arbejder på i øjeblikket.



*Objekter med bogmærker i det valgte app-omfang*

## Vis udvidelsespunkter – hændelser, API'er og enums

For at lette oprettelsen af udvidelsespunkter og for at udvide eksisterende udvidelsespunkter giver AL Explorer også mulighed for hurtigt overblik over alle hændelser og API-sider samt udvidelige enums, der implementerer grænseflader.

Project: Base Application (Microsoft)

OBJECTS **EVENTS** APIS EXTENSIBLE ENUMS

Search: openpage Group by: None Module: All

Signature	Type	Name ↑	Module	Path	★
OnAfterOnOpenPage(var Sender: Page "Ac...	Page	Acc. Schedule Overview	Base Application		
OnBeforeOpenPage(var AdjCustVendBank ...	Report	Adjust Exchange Rates	Base Application		
OnAfterOnOpenPage(var Sender: Page "Ap...	Page	Apply Customer Entries	Base Application		
<b>OnAfterOpenPage(var VendorLedgerEntry: ...</b>	<b>Page</b>	<b>Apply Vendor Entries</b>	<b>Base Application</b>		
OnAfterOpenPage(var PurchaseLine: Recor...	Page	Available - Purchase Lines	Base Application		
OnBeforeOnOpenPage(var Sender: Page "B...	Page	Bank Account Card	Base Application		
OnAfterOnOpenPage(var ShipReq: Boolean...	Report	Batch Post Purch. Ret. Ord...	Base Application		
OnAfterOnOpenPage(var ReceiveReq: Bool...	Report	Batch Post Purchase Orders	Base Application		
OnAfterOnOpenPage(var CalcInvDisc: Bool...	Report	Batch Post Sales Credit Me...	Base Application		
OnAfterOnOpenPage(var CalcInvDisc: Bool...	Report	Batch Post Sales Invoices	Base Application		
OnAfterOnOpenPage(var ShipReq: Boolean...	Report	Batch Post Sales Orders	Base Application		
OnAfterOnOpenPage(var ReceiveReq: Bool...	Report	Batch Post Sales Return Or...	Base Application		
OnBeforeOnOpenPage(var Sender: Page "B...	Page	Blanket Purchase Order Su...	Base Application		
OnAfterOpenPage(var PhysInvOrderHeade...	Report	Calc. Phys. Invt. Order Lines	Base Application		

Source Subscribe

## Oversigt over hændelser i det valgte app-omfang

Project: Base Application (Microsoft)

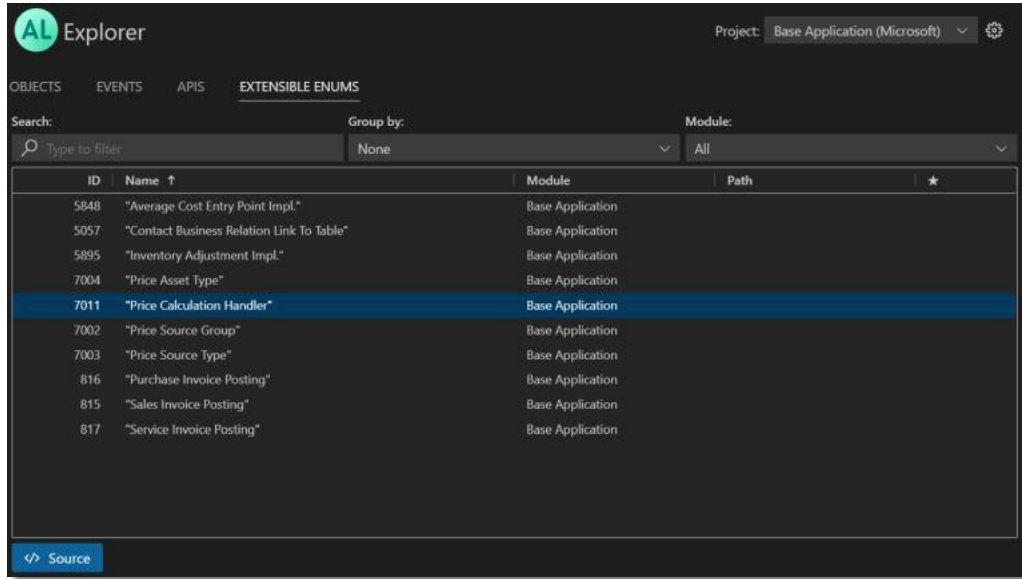
OBJECTS EVENTS **APIS** EXTENSIBLE ENUMS

Search: Type to filter Group by: None Module: All

ID	Name ↑	EntityName	APIPublisher	APIGroup	Module	Path	★
5462	"API Routes"	apiRoutes	microsoft	runtime	Base Application		
5461	"API Webhook Logs"	webhookLog	microsoft	runtime	Base Application		
5432	"Automation - Config. Package"	configurationPa...	microsoft	automation	Base Application		
5448	"Automation Extension Depl."	extensionDeplo...	microsoft	automation	Base Application		
5447	"Automation Extension Upload"	extensionUpload	microsoft	automation	Base Application		
5445	"Automation Permission Sets"	permissionSet	microsoft	automation	Base Application		
5443	"Automation User Groups"	userGroup	microsoft	automation	Base Application		
5444	"Automation User"	user	microsoft	automation	Base Application		
<b>5471</b>	<b>"Customer Entity"</b>	<b>customer</b>			<b>Base Application</b>		
5395	"Dataverse Entity Changes API"	dataverseEntity...	microsoft	dataverse	Base Application		
10900	"IRS 1099 Form-Box Entity"	irs1099Code			Base Application		
5470	"Item Entity"	item			Base Application		
9166	"Support Contact Info. Entity"	supportContactl...	microsoft	admin	Base Application		
5460	"Webhook Supported Resources"	webhookSuppo...	microsoft	runtime	Base Application		

Source Run

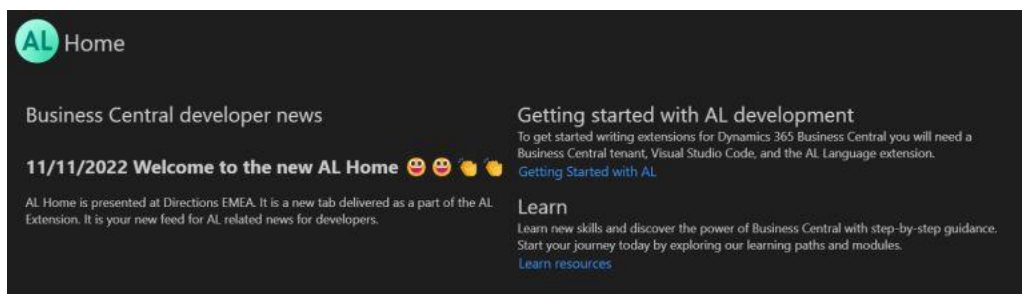
## Oversigt over alle API-sider i det valgte app-omfang



Oversigt over alle enums, der kontrollerer grænsefladeimplementeringer i det valgte app-omfang

## AL Home

Endelig introducerer den nye **AL Home**-startside en ny kommunikationskanal, der giver Business Central R&D mulighed for effektivt at dele nyheder, bedste praksisser, kommende begivenheder, hasteinformation og status, læringsindhold og mere med alle brugere af AL Visual Studio Code-udvidelsen.



AL Home giver Business Central R&D mulighed for effektivt at dele nyheder, bedste praksisser, begivenheder og beskeder

## Se også

[AL Explorer](#) (dokumentation)



## Bedre InStream-understøttelse

Aktiveret for	Offentlig forhåndsversion	Generel tilgængelighed
Administratorer, udviklere, marketingmedarbejdere eller analytikere, automatisk	✓ 1. marts 2023	✓ 1. april 2023

### Forretningsværdi

Når AL-udviklere arbejder med stream-objekter, kan de få størrelsen på stream-objektet uden at skulle konvertere det til en blob. Fjernelse af konverteringen til en blob får deres kode til at køre hurtigere.

### Funktionsdetaljer

Indtil denne udgivelse var en AL-udvikler, der havde brug for at kende størrelsen på et InStream-objekt, nødt til at konvertere det til en blob og derefter bede om størrelsen. Det forårsagede uønsket ressourceforbrug på serveren, fordi den skulle tildele hukommelse til blob-objektet (som sandsynligvis bare bliver smidt væk, efter at der er blevet spurgt om størrelsen på det).

I denne udgivelse tilføjede vi to nye egenskaber til InStream-datatype:

- **Længde:** Returnerer længden i bytes af streamen.
- **Position:** Returnerer positionen i den aktuelle stream.

### Se også

[InStream-datatype](#) (dokumentation)

## Kodehandling for at fjerne ApplicationArea på felter, når det er det samme som sideniveau

Aktiveret for	Offentlig forhåndsversion	Generel tilgængelighed
Administratorer, udviklere, marketingmedarbejdere eller analytikere, automatisk	✓ 1. marts 2023	✓ 1. april 2023

### Forretningsværdi

I udgivelsesbølge 2 i 2022 tilføjede vi muligheden for at specificere applikationsområde på sideniveau, så sidefelter kunne falde tilbage til denne værdi, hvilket resulterede i renere kode og mindre arbejde for udviklere. I denne udgivelse tilføjer vi en kodehandling for at tillade hurtig oprydning af eksisterende kode for at flytte applikationsområdet fra felterne til siden.

## Funktionsdetaljer

Vi introducerer to nye kodehandlinger for at hjælpe med at fremme ApplicationArea fra felt- til sideniveau samt rydde op i enhver redundans. Begge kan anvendes på et objekt, et dokument, et projekt eller et arbejdsområde.

Kodehandling for at flytte ApplicationArea fra felt til side:

```
page 50100 MyPage
{
    PageType = Card;
    UsageCategory = Administration;
    SourceTable = Customer;

    layout
    {
        0 references
        area(Content)
        {
            0 references
            group(GroupName)
            {
                0 references
                field(Name; Rec.Name)
                {
                    ApplicationArea = All;
                }
            }
        }
    }
}
```

More Actions...

- Set this value as default -> Apply to this instance only
- Set this value as default -> Apply to all occurrences in document
- Set this value as default -> Apply to all occurrences in project
- Set this value as default -> Apply to all occurrences in workspace

*Kodehandling for at flytte Applikationsområde fra felt til side*

Kodehandling for at fjerne overflødige ApplicationArea-egenskaber fra felter:

```

1  page 50100 MyPage
2  {
3      PageType = Card;
4      ApplicationArea = All;
5
6      More Actions...
7      Remove redundant application area properties -> Apply to this instance only
8      Remove redundant application area properties -> Apply to all occurrences in ...
9      Remove redundant application area properties -> Apply to all occurrences in ...
10     0 references
11     area(Content)
12     {
13         0 references
14         group(GroupName)
15         {
16             0 references
17             field(Name; Rec.Name)
18             {
19                 ApplicationArea = All;
20             }
21         }
22     }
23 }

```

Kodehandling for at fjerne overflødige Applikationsområde-egenskaber fra felter

### Fortæl os, hvad du synes

Hjælp os med at forbedre Dynamics 365 Business Central ved at diskutere idéer, komme med forslag og give feedback. Brug forummet på <https://aka.ms/bcideas>.

### Se også

[AL-kodehandlinger](#) (dokumentation)

### Kodenavigerbarhed på hændelsesabonnerter

Aktiveret for	Offentlig forhåndsversion	Generel tilgængelighed
Administratorer, udviklere, marketingmedarbejdere eller analytikere, automatisk	✓ 1. marts 2023	✓ 1. april 2023

## Forretningsværdi

Hændelser er et kernekoncept i udvidelsesmuligheder i AL. Indtil i dag har hændelsesudgiverparameteren i hændelsesabonnenter kun tilladt strenglitteraler. På grund af dette har målreferencen ikke været kendt i AL-forfattersammenhængen, med det resultat, at en udvikler ikke har kunnet bruge standardnavigationsunderstøttelse i Visual Studio Code såsom Gå til definition eller Se referencer inline.

Nu kan parameteren i stedet at være en identifikator, hvilket tillader fuld navigering og øget udviklerproduktivitet.

## Funktionsdetaljer

Argumenter for hændelsesabonnent bruger nu identifikatorsyntaks i stedet for strenglitteraler. Dette låser op for stærke kodenaavigationsfunktioner i Visual Studio Code.

### Understøttelse af værktøjstip

Du kan f.eks. udnytte det nye værktøjstip om hændelsesudgivernavn i hændelsesabonnent for at få vist en definition af den målrettede hændelsesudgiver.

```
codeunit 50100 EventSubscriber
{
    [EventSubscriber(ObjectType::Page, Page::EventPage, "After Posting Logic", '', false, false)]
    0 references
    procedure EventSub()
    begin
    end;
}
local procedure "After Posting Logic"()
Event for the posting logic.
```

*Værktøjstip om hændelsesparameter i Hændelsesabonnent viser definitionen af den målrettede Hændelsesabonnent*

### CodeLens for hvor mange brugt

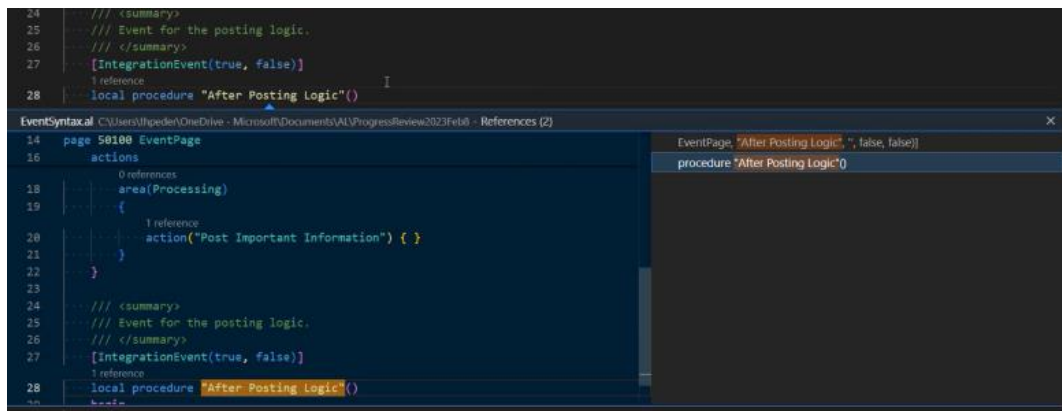
Du kan også bruge CodeLens til at se, hvor mange indgående referencer der er for en given hændelsesudgiver.

```
... /// <summary>
... /// Event for the posting logic.
... /// </summary>
... [IntegrationEvent(true, false)]
... 1 reference
... local procedure "After Posting Logic"()
... begin
... end;
```

*CodeLens viser antallet af referencer til hændelsesudgiver*

## Gå til referencer

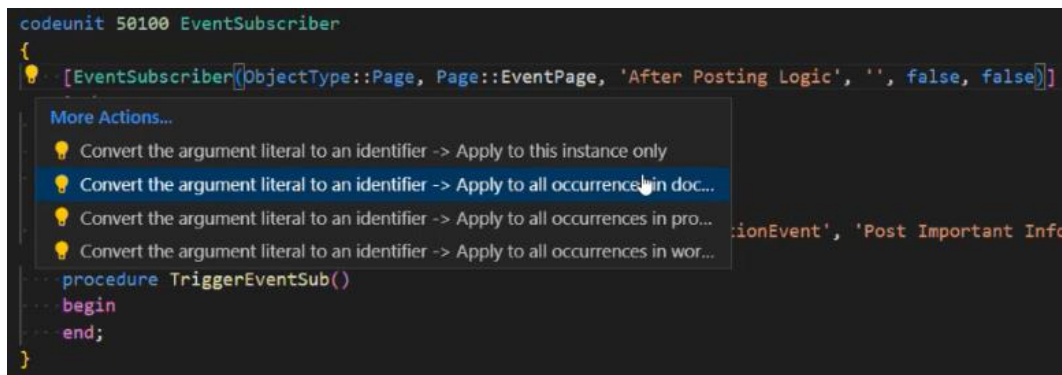
Brug visningen Gå til referencer til at få vist og navigere til alle referencer på en hændelsesudgiver.



Visningen *Gå til reference for hændelsesudgiver*

## Kodehandling for at konvertere fra strenglitteral til identifikator

På grund af ændringen i syntaks mellem strenglitteraler (enkelte anførselstegn) og identifikatorer (ingen anførselstegn eller dobbelte anførselstegn, hvis navne indeholder mellemrum), er der behov for at konvertere hændelsesdefinitionsnavnet for at få vist fordelene ved ny navigering. Til dette er der en ny kodehandling, der kan køres kun på den specifikke EventSubscriber-instans, den aktive fil, det aktive projekt eller hele arbejdsområdet. Det gør det nemt og kontrollerbart at tilmelde sig den nye syntaks. Brug den nye kodehandling til at konvertere eksisterende hændelsesparametre i hændelsesabonnenter fra strenglitteral til det nye identifikatorformat.



Kodehandling til at konvertere hændelsesparametre i hændelsesabonnenter fra strenglitteral til identifikator

## Fortæl os, hvad du synes

Hjælp os med at forbedre Dynamics 365 Business Central ved at diskutere idéer, komme med forslag og give feedback. Brug forummet på <https://aka.ms/bcideas>.

## Tak for din idé

Tak for din indsendelse af [denne idé](#). Vi har lyttet til din idé, sammen med kommentarer og stemmeafgivelser, så vi bedre kunne beslutte, hvad der skal føjes til vores produktoversigt.

## Se også

[Tilmelding til hændelser](#) (dokumentation)

## Kontrollere databasens låseadfærd

Aktiveret for	Offentlig forhåndsversion	Generel tilgængelighed
Administratorer, udviklere, marketingmedarbejdere eller analytikere, automatisk	✓ 1. marts 2023	✓ 1. april 2023

## Forretningsværdi

Databaselåsning er en af hovedårsagerne til ydeevneproblemer. Når AL-kode kræver færre låse, øger det systemets ydeevne for brugerne.

## Funktionsdetaljer

Som standard bestemmer kørselstiden af Business Centrals automatisk de isolationsniveauer, der bruges, når der forespørges i databasen. AL-udviklere kan nu eksplicit kontrollere databaseisolationsniveauet på individuelle læsninger på en postforekomst.

En ny **ReadIsolation**-metode er blevet indført på postdatatypen. Metoden har følgende syntaks:

`al`

```
rec.ReadIsolation := IsolationLevel::<enum value>
```

Metoden kan også startes vha. egenskabens adgangssyntaks.

Følgende tabel beskriver de mulige IsolationLevel-værdier:

Værdi	Beskrivelse
Standard	Følger tabellens isolationsniveau for aflæsninger; samme adfærd som ikke at angive et IsolationLevel.
ReadCommitted	Tillader læsninger kun på reserverede data, ikke data, der er blevet ændret af andre transaktioner, men som endnu ikke er reserveret.

Værdi	Beskrivelse
ReadUncommitted	Tillader registreringen at læse data, der er blevet ændret af andre transaktioner, men som endnu ikke er begået (også kaldet dirty reads). En ReadUncommitted-transaktion tager ingen låse og ignorerer låse fra andre transaktioner.
RepeatableRead	Sikrer, at læsninger forbliver stabile i hele den aktuelle transaktions levetid. Indtil den aktuelle transaktion er fuldført, kan posten ikke læse data, der er blevet ændret, men endnu ikke bundet af andre transaktioner, og andre transaktioner kan ikke ændre data, der er blevet læst af den aktuelle transaktion.
UpdLock	Sikrer, at læsninger forbliver ensartede i hele den aktuelle transaktions levetid. Indtil den aktuelle transaktion er fuldført, kan posten ikke læse data, der er blevet ændret, men endnu ikke bundet af andre transaktioner, og andre transaktioner med samme isolationsniveau kan ikke læse data, der er blevet læst af posten.

### Se også

[Optag forekomstens isolationsniveau](#) (dokumentation)

### Definere regionale indstillinger pr. rapport vha. en regionsegenskab

Aktiveret for	Offentlig forhåndsversion	Generel tilgængelighed
Administratorer, udviklere, marketingmedarbejdere eller analytikere, automatisk	✓ 1. marts 2023	✓ 1. april 2023

### Forretningsværdi

Indtil denne udgivelse afhang rapportformater for dato og numeriske typer af klientindstillinger for region og kunne ikke konfigureres på rapportniveau. Det var forvirrende, fordi datoer og tal nogle gange blev formateret forkert.

Derfor tilføjede vi muligheden for lejeradministratoren til at indstille formatering af dato og numeriske typer af et rapportobjekt på lejeren, og tilføjede også muligheden for, at brugere kan tilsidesætte indstillingen, når de kører en rapport.

### Funktionsdetaljer

I denne udgivelse har vi tilføjet muligheden for, at udviklere og lejeradministratorer kan indstille formater for datoer og numeriske typer på rapportobjekter på lejeren. Brugere kan om nødvendigt ændre formatet, når de kører en rapport.

- Vi har tilføjet en ny kompileringsegenskab for at give AL adgang til egenskaben og indstille en standardværdi for metadata i objektet. Det giver rapportudvikleren mulighed for at definere regionsindstillinger.
- Vi har tilføjet en ny pr. lejer-konfiguration vha. et nyt regionsfelt i tabellen **Rapportindstillinger**. Det kan tilsidesætte indstillingen fra AL-rapportens metadata.
- Vi har forbedret oversigtspanelet **Avanceret** på rapportanmodningssiden, så slutbrugere kan tilsidesætte regionsindstilling ved rapportkørsel.

### Se også

[Egenskaben FormatRegion](#) (dokumentation)

## Udviklere kan skrive hurtigere installationskode

Aktiveret for	Offentlig forhåndsversion	Generel tilgængelighed
Brugere, automatisk	✓ 1. marts 2023	✓ 1. april 2023

### Forretningsværdi

Ved at bruge en ny sprogkonstruktion kan udviklere skrive hurtigere installationskode, når de vil flytte et felt (med data) fra én tabel til en anden, eller når de vil kopiere alle data fra én tabel til en anden.

### Funktionsdetaljer

Når du omfaktorere en app, skal udviklere ofte flytte et felt fra en tabel til en anden eller at kopiere alle data fra en tabel til en anden. Med denne funktion kan en udvikler kopiere data fra det gamle felt til det nye felt eller kopiere data fra den gamle tabel til den nye på en sætbaseret måde uden at skulle skrive en løkke.

Med DataTransfer kører installationskoden betydeligt hurtigere.

### Se også

[Overførsel af data](#) (dokumentation)

## Mappestier til kontrol af tilføjesprogramressourcer

Aktiveret for	Offentlig forhåndsversion	Generel tilgængelighed
Administratorer, udviklere, marketingmedarbejdere eller analytikere, automatisk	✓ 1. marts 2023	✓ 1. april 2023



## Forretningsværdi

Når du bruger billeder, scripts eller stylesheets i kontroltilføjelsesprogrammer, skal hver ressource defineres separat i egenskaben til kontrolelementets tilføjelsesprogram. Det gør det svært at vedligeholde listen over ressourcer. I stedet ville det være nyttigt at angive en mappe.

## Funktionsdetaljer

For egenskaberne Billeder, Scripts og StyleSheets til kontroltilføjelsesprogrammer er det nu muligt at angive flere filer inden for den samme stistreng ved at bruge en kombination af en gyldig bogstavelig sti og jokertegn (\* og ?). Regulære udtryk understøttes dog ikke.

Før skulle du tilføje hver ressourcesti:

```
0 references
controladdin OAuthControlAddIn2
{
    Images = 'imgs/image1.png', 'imgs/image2.png', 'imgs/image3.png', 'imgs/image4.png';
    RequestedWidth = 0;
    RequestedHeight = 0;
}
```

*Tilføj hver ressourcesti*

Nu kan du tilføje en mappe sammen med jokertegn for at inkludere alle filer i den mappe:

```
0 references
controladdin OAuthControlAddIn2
{
    Images = 'imgs/*';
    RequestedWidth = 0;
    RequestedHeight = 0;
}
```

*Tilføj en mappe sammen med jokertegn for at inkludere alle filer i den mappe*

## Fortæl os, hvad du synes

Hjælp os med at forbedre Dynamics 365 Business Central ved at diskutere idéer, komme med forslag og give feedback. Brug forummet på <https://aka.ms/bcideas>.

## Tak for din idé

Tak for din indsendelse af [denne idé](#). Vi har lyttet til din idé, sammen med kommentarer og stemmeafgivelser, så vi bedre kunne beslutte, hvad der skal føjes til vores produktoversigt.

## Se også

[StyleSheets-egenskab](#) (dokumentation)

## Gå til implementering for grænseflader

Aktiveret for	Offentlig forhåndsversion	Generel tilgængelighed
Administratorer, udviklere, marketingmedarbejdere eller analytikere, automatisk	✓ 1. marts 2023	✓ 1. april 2023

### Forretningsværdi

Grænseflade er et kernekoncept til at skrive udvidelsesbar kode, som overholder en foruddefineret kontrakt. Indtil nu har det været svært for udviklere hurtigt at finde implementeringer af en given grænseflade eller procedure på grænsefladen i deres eget arbejdsområde, da det at gå til implementering ikke er blevet understøttet. I denne udgivelse tilføjer vi denne support, som gør udviklere mere produktive og fjerner behovet for at få vist alle referencer igennem for at finde det.

### Funktionsdetaljer

Du kan nu bruge muligheden i Visual Studio Code-standardkontekstmenuen "Gå til implementeringer" eller trykke på **Ctrl+F12** på en grænseflade for at få vist alle implementeringer inden for rammerne af den pågældende grænseflade. Det virker på grænseflader og på kodeenheder og enums, der implementerer en grænseflade, såvel som deres procedurer, hvis den er knyttet til en på en grænseflade.

The screenshot shows a Visual Studio Code editor window with a file named 'example.al'. The code defines an interface 'MyInterface' with a procedure 'MyProcedure()'. Below it, a codeunit 'MyICodeunit' implements 'MyInterface' and also has a 'MyProcedure()' procedure that displays a message 'Hello World'. A search pane on the right shows results for 'MyInterface', listing the interface itself and two instances where it is implemented.

```

1 interface MyInterface
2 {
3     procedure MyProcedure();
4 }
5
6 codeunit 50101 MyICodeunit implements MyInterface
7 {
8     procedure MyProcedure()
9     begin
10         Message('Hello World');
11     end;
12 }
  
```

*Gå til implementeringer direkte fra grænseflade*

Du kan også bruge det på implementeringer, inklusive codeunit-variabler af typen interface, til at springe til andre implementeringer af den specifikke grænseflade.

*Gå også til implementeringer fra codeunit-variabler*

## Fortæl os, hvad du synes

Hjælp os med at forbedre Dynamics 365 Business Central ved at diskutere idéer, komme med forslag og give feedback. Brug forummet på <https://aka.ms/bcideas>.

## Se også

[Grænseflader i AL](#) (dokumentation)

## Forbedret compiler-ressourcehåndtering og hurtigere kodeanalyserer

Aktiveret for	Offentlig forhåndsversion	Generel tilgængelighed
Administratører, udviklere, marketingmedarbejdere eller analytikere, automatisk	✓ 1. marts 2023	✓ 1. april 2023

## Forretningsværdi

Udviklere oplever ofte nedsat reaktionsevne og forsinkede resultater, når de bruger statiske kodeanalyseværktøjer (AL-betjente) til at finde diagnostiske problemer. Det kan være irriterende og påvirke deres produktivitet, da de ikke kan reagere hurtigere på de problemer, der er opdaget i koden. Med denne udgivelse har vi forbedret ydeevnen af kodeanalyserammerne og tilføjet en indstilling, der giver udvikleren mulighed for specifikt at vælge omfanget, som analyseres. Derudover har vi tilføjet nogle fejlfindingsindsigter for at gøre det muligt at forstå dårlige præstationsregler, hvilket tillader deaktivering af disse for forbedret ydeevne og logning af fejl for dem på AL GitHub.

## Funktionsdetaljer

Når du redigerer et projekt med kodeanalyse aktiveret, er standardadfærden, at kodeanalysen kører i baggrunden. Det betyder, at hver ændring vil udløse en genberegning af kodeanalysediagnostikken. Analysen kan køre i omfanget af den aktuelt aktive fil eller hele det åbne projekt. Som standard bestemmes omfanget af størrelsen på arbejdsområdet. For mindre projekter vil der blive udført analyser på hele det aktive projekt og dets afhængige projekter. Når et større arbejdsområde er fundet, vil det som standard kun udføre analyse på den aktive fil. Det sikrer, at analysen kan køre interaktivt uanset projektets størrelse. Ulempen er, at kodeanalysediagnostik ikke vil blive vist for filer, som ikke er åbne i editoren.

Omfanget af kodeanalysen kan tilsidesættes gennem indstillingen `backgroundCodeAnalysis`. Dens standardværdi er `File`, hvilket svarer til den adfærd, der lige er beskrevet. Værdien `Project` tvinger analyse til at blive udført på hele projektet med en betydelig præstationsstraf. Af denne grund anbefales det kun til højtydende maskiner. Indstillingen `None` deaktiverer baggrundsanalyse helt, så den kun kører under et fuldt build.

Det er muligt at tilsidesætte omfanget for en bruger eller et specifikt arbejdsområde ved at bruge den relevante indstillingsfil og ikke specificere omfanget eksplicit i projektindstillingerne.

### Fejlfinding af langvarige kodeanalyseregler

Ud over at kontrollere omfanget er det muligt at få statistik for kørelstiden for individuelle kodeanalyseregler med den hensigt at slå dem fra selektivt, hvis de er langvarige på et specifikt projekt. Det kan være nyttigt at slå det fra i tilfælde, hvor standardkodeanalyseomfanget ikke er effektivt nok, eller når det er et krav at køre kodeanalyse for et helt projekt. Når du aktiverer indstillingen `outputAnalyzerStatistics`, udskrives en detaljeret oversigt over kørelstiden for hver analyseregul og dens tilsvarende diagnostik til outputtet. Outputtet vil ligne det kodestykke, der er vist i dette afsnit, hvor den samlede tid og procentdelen af tid brugt af hver regel vises i den relevante kolonne.

Time (s)	%	Analyzer (Related Diagnostics)
141.267	100	CodeCop
42.678	30	Rec Db Invocation Analyzer (AA0181, AA0233)
30.220	21	Do Not Declare Variables That Are Unused (AA0137)
13.409	9	Variable Initialization Usage Analyzer (AA0205, AA0206, AA0214)
12.147	8	Do Not Declare Unused Local Methods (AA0228)
11.190	7	Use Lowercase For Language Keywords (AA0241)
4.528	3	Email And Phone No Must Not Be Present In The Source (AA0240)
3.173	2	Do Not Find Record If You Do Not Use Values (AA0175)
2.643	1	Binary Operator Spacing (AA0001)
2.160	1	Calc Fields Only On Flow Fields (AA0211)
1.940	1	Obsolete Justification (AA0213)
1.856	1	Variable Declarations Should Be Ordered By Type (AA0021)
1.490	1	Variables Names Analyzer (AA0073, AA0237, AA0072)
1.432	1	Do Not Have Identifiers With Quotes In The Name (AA0100)
1.253	<1	Do Not Declare Parameters By Reference If Never Changed (AA0150)
1.205	<1	Global Local Variables Should Not Have Same Name (AA0198, AA0202, AA0203, AA0204, AA0244, AA0245)
1.094	<1	Suboptimal Index (AA0210)
1.023	<1	Application Area Has Invalid Value (AA0189, AA0199, AA0200, AA0201)
0.840	<1	Do Not Assign To String With Smaller Capacity (AA0139)
0.579	<1	Pass User Message And Error By Text Constant (AA0216)
0.567	<1	StrSubstNo Format String Should Be Text Constant Or Label (AA0217)
0.561	<1	Partial Records Detect Jit Loads (AA0242)
0.501	<1	Do Not Use StrSubstNo In Error Message (AA0231)

Aktivér kodeanalyzerstatistik for at få vist, hvilke regler der kører og den brugte tid

## Fortæl os, hvad du synes

Hjælp os med at forbedre Dynamics 365 Business Central ved at diskutere idéer, komme med forslag og give feedback. Brug forummet på <https://aka.ms/bcideas>.

## Tak for din idé

Tak for din indsendelse af [denne idé](#). Vi har lyttet til din idé, sammen med kommentarer og stemmeafgivelser, så vi bedre kunne beslutte, hvad der skal føjes til vores produktoversigt.

## Se også

[Konfiguration af kodeanalyseydelse](#) (dokumentation)

## IntelliSense-indikator for midlertidige tabeller

Aktiveret for	Offentlig forhåndsversion	Generel tilgængelighed
Administratorer, udviklere, marketingmedarbejdere eller analytikere, automatisk	✓ 1. marts 2023	✓ 1. april 2023

## Forretningsværdi

Indtil nu har det ikke været let for udviklere at sige, om en variabel eller reference (såsom en kildetabel) er midlertidig. Der er nu en ny indikator på midlertidige tabeller i IntelliSense for at forbedre kodelæsarheden, forstå adfærd og forhindre ydeevneproblemer på grund af forveksling af midlertidige tabeller med normale tabeller.

## Funktionsdetaljer

IntelliSense, tooltips og CodeLens viser nu et nyt "midlertidigt" suffiks efter tabelnavnet for at angive, at tabellen er en midlertidig tabel. Dette forbedrer kodens læsbarhed ved brug af midlertidige tabeller.

Følgende eksempel illustrerer, at registreringsvariablen "AAD Application" er midlertidig.

```
trigger OnDelete()
begi (local) r1: Record "AAD Application" temporary
  "Client Id"           Guid (PK1)
end;
State                  Option
"App ID"               Guid
trig "App Name"        Text[250]
begi Description        Text[50]
  "Contact Information" Text[50]
end;
"Permission Granted"   Boolean
"User ID"              Guid
0 refs
proc SystemId           Guid
var SystemCreatedAt     DateTime
  SystemCreatedBy       Guid
  SystemModifiedAt      DateTime
r1: Record "AAD Application" temporary;
```

*IntelliSense-værktøjstip viser nu midlertidig efter et postnavn af typen midlertidig tabel*

## Fortæl os, hvad du synes

Hjælp os med at forbedre Dynamics 365 Business Central ved at diskutere idéer, komme med forslag og give feedback. Brug forummet på <https://aka.ms/bcideas>.

## Tak for din idé

Tak for din indsendelse af [denne idé](#). Vi har lyttet til din idé, sammen med kommentarer og stemmeafgivelser, så vi bedre kunne beslutte, hvad der skal føjes til vores produktoversigt.

## Se også

[Midlertidige tabeller](#) (dokumentation)

## IntelliSense-forslag til enum-ordinalværdi

Aktiveret for	Offentlig forhåndsversion	Generel tilgængelighed
Administratorer, udviklere, marketingmedarbejdere eller analytikere, automatisk	✓ 1. marts 2023	✓ 1. april 2023

### Forretningsværdi

Udviklere kan være mere produktive, når de opretter enums og enum-udvidelser ved at stole på, at IntelliSense foreslår den næste tilgængelige enum-ordinalværdi.

### Funktionsdetaljer

IntelliSense vil nu foreslå den næste tilgængelige ordensværdi (inden for det aktuelle objektområde) for en enum-indstilling, når den oprettes i enum eller enum-udvidelsen.

Eksempel ved oprettelse af en ny post i en enum

```

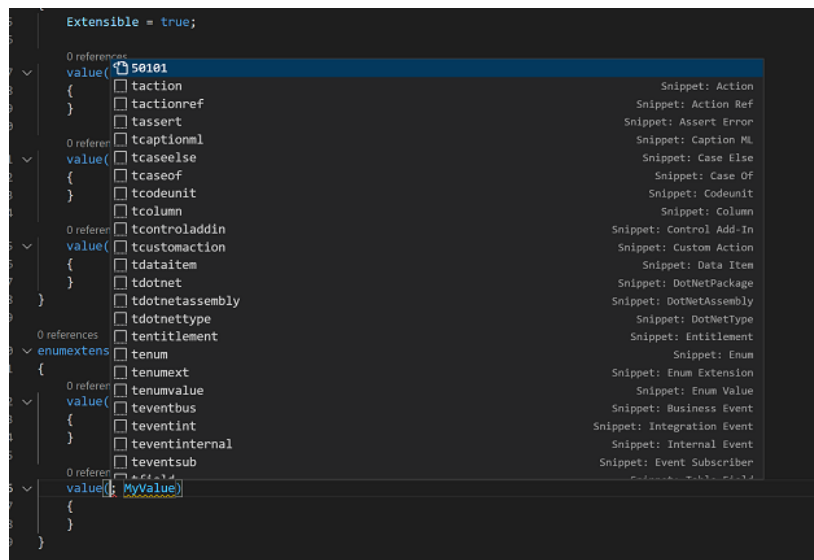
1  }
2
3  0 references
4  enum 50100 MyEnum
5  {
6      Extensible = true;
7
8      0 references
9      value(0; MyValue)
10     {
11     }
12     0 references
13     value(1; MyValue)
14     {
15     }
16     0 referen
17     value(2; MyValue)
18     {
19     }
20     0 referen
21     value(3; MyValue)
22     {
23     }
24     0 referen
25     value(4; MyValue)
26     {
27     }
28     0 referen
29     value(5; MyValue)
30     {

```

*IntelliSense-forslag til enum-ordinalværdi*

## Eksempel ved udvidelse af en eksisterende enum

Den foreslåede ordinalværdi vil være inden for det definerede objektområde for udvidelsen.



*IntelliSense-forslag til enum-ordinalværdi i enum-udvidelsen*

## Fortæl os, hvad du synes

Hjælp os med at forbedre Dynamics 365 Business Central ved at diskutere idéer, komme med forslag og give feedback. Brug forummet på <https://aka.ms/bcideas>.

## Gentage med foreach på tekstvariable

Aktiveret for	Offentlig forhåndsversion	Generel tilgængelighed
Administratører, udviklere, marketingmedarbejdere eller analytikere, automatisk	✓ 1. marts 2023	✓ 1. april 2023

## Forretningsværdi

Nogle gange har du brug for at gå gennem tekststrengene – f.eks. for at identificere tegn, fjerne eller erstatte dem. Med denne udgivelse tilføjer vi understøttelse for at bruge foreach-operationen på tekstvariable, hvilket gør det nemmere at udføre denne gentagelse.

## Funktionsdetaljer

Du kan nu bruge den eksisterende foreach loop-handling på tekstvariable, så du kan registrere samt fjerne eller erstatte individuelle tegn i strengene.



```
foreach currentLetter in findSource do begin
    if (currentLetter = findLetter) then
        findCount := findCount + 1;
end;
```

Brug *foreach*-nøgleord til at gentage over tekstvariable tegn

### Fortæl os, hvad du synes

Hjælp os med at forbedre Dynamics 365 Business Central ved at diskutere idéer, komme med forslag og give feedback. Brug forummet på <https://aka.ms/bcideas>.

### Se også

[For hver kontrolstruktur](#) (dokumentation)

### Ny regel til at håndhæve pragmaadvarsel, der angiver en deaktiveret regel

Aktiveret for	Offentlig forhåndsversion	Generel tilgængelighed
Administratorer, udviklere, marketingmedarbejdere eller analytikere, automatisk	✓ 1. marts 2023	✓ 1. april 2023

### Forretningsværdi

Det er muligt at bruge #pragma-advarslen `disable` til at deaktivere alle regler. Det er ofte ikke den tilsigtede brug, så for at understøtte gating af dette, er en ny CodeCop-regel blevet introduceret, der tillader mandat til deaktiverede regler er specificeret eksplicit.

### Funktionsdetaljer

En ny, valgfri CodeCop-regel AA0246 er blevet tilføjet. Aktivering af denne giver dig mulighed for at håndhæve det, når du undertrykker diagnostik vha. #pragma-advarslen `disable`, skal koderne for den diagnostik, der skal undertrykkes, specificeres i stedet for at undertrykke al analysatordiagnostik og compileradvarsler.

### Fortæl os, hvad du synes

Hjælp os med at forbedre Dynamics 365 Business Central ved at diskutere idéer, komme med forslag og give feedback. Brug forummet på <https://aka.ms/bcideas>.

### Se også

[CodeCop Advarsel AA0246](#) (dokumentation)

## Nye telemetrihændelser fra validering af uploadede PTE'er

Aktiveret for	Offentlig forhåndsversion	Generel tilgængelighed
Administratorer, udviklere, marketingmedarbejdere eller analytikere, automatisk	✓ 1. marts 2023	✓ 1. april 2023

### Forretningsværdi

Business Central validerer per-lejer-udvidelser (PTE'er), når de uploades. Vi leverer nu nye telemetrisignaler fra valideringsprocessen for at give indsigt i fejl, så partnerens bevidsthed om kompatibilitetsproblemer øges hurtigere, og for at understøtte, at apps er klar til den næste store udgivelse for at fjerne blokering af kundeopgraderinger.

### Funktionsdetaljer

Partneren kan få telemetrisignaler på PTE-validering fra uploadprocessen og kan overvåge disse for synlighed i kompatibilitet med den næste version – f.eks. for at rette apps og sikre, at kunderne er klar til at opgradere fra et appsynspunkt.

Telemetrisignalerne sendes til lejer-appindsigt og PTE-appindsigtskonti. Vi forventer, at disse signaler er i Power BI-telemetri-app til VAR'er inden for den nærmeste fremtid.

Den nye indsigt fra PTE-validering ved PTE-upload er:

LC0200 – Validering af en PTE-indsendelse er startet.

LC0201 – Der rapporteres en diagnostik for selve PTE-indsendelsen, f.eks. dubleret objekt-id.

LC0202 – Validering af en PTE-indsendelse er gennemført.

LC0203 – Validering af en PTE-indsendelse er afsluttet med fejl.

LC0204 – Validering af hoved-PTE er startet.

LC0205 – Validering af hoved-PTE er afsluttet uden fejl.

LC0206 – Validering af hoved-PTE er afsluttet med fejl.

LC0207 – Validering af en afhængig PTE er startet.

LC0208 – Validering af en afhængig PTE er afsluttet uden fejl.

LC0209 – Validering af en afhængig PTE er afsluttet med fejl.

LC0210 – En diagnostik rapporteres under valideringen af en forlængelse i en PTE-indsendelse

## Fortæl os, hvad du synes

Hjælp os med at forbedre Dynamics 365 Business Central ved at diskutere idéer, komme med forslag og give feedback. Brug forummet på <https://aka.ms/bcideas>.

## Angiv titel og tilpassede handlinger til fejldialoger

Aktiveret for	Offentlig forhåndsversion	Generel tilgængelighed
Brugere, automatisk	✓ 1. marts 2023	✓ 1. april 2023

## Forretningsværdi

For at hjælpe brugere med at fjerne blokeringen fra problemer, når de arbejder med Business Central, har vi introduceret muligheden for at give udviklere mulighed for at fjerne blokeringen af brugere, når de støder på problemer med det samme, da man nu kan vælge en korrigerende handling. At gøre fejlmeddelelser mere brugervenlige hjælper med at opbygge tillid i Business Central, og samtidig kræver det mindre tid at rette almindelige fejl.

## Funktionsdetaljer

Udviklere kan nu indstille **Titel**-egenskaben til fejldialogbokse, der vises til brugeren, så problemet kan beskrives bedre. Derudover kan udviklere vha. `ErrorInfo`-objektet tilføje op til tre brugerdefinerede handlinger, der vises i fejldialogboksen, for at give brugerne korrigerende handlinger. Dette kan opnås ved at kalde **AddAction**-metoden i `ErrorInfo`-objektet, som kan overføres til AL-metoder, der understøtter `ErrorInfo` såsom `Error`, `TestField`, `FieldError` og andre.

**AddAction**-metoden accepterer tre parametre:

- **Billedtekst:** Tekststrengen, der vises som billedteksten til handlingen i fejlbrugergrensefladen.
- **CodeunitID:** ID'et for en codeunit, der skal køres, når handlingen påbegyndes fra fejlgrænsefladen. Denne codeunit skal indeholde mindst én global metode, der skal kaldes af fejlhandlingen. Den globale metode skal have en `ErrorInfo`-datatypeparameter for at acceptere `ErrorInfo`-objektet.
- **Metodenavn:** Navnet på metoden i Codeunit, som er specificeret af `CodeunitID`-parameteren, som du vil køre for handlingen.

## Fortæl os, hvad du synes

Hjælp os med at forbedre Dynamics 365 Business Central ved at diskutere idéer, komme med forslag og give feedback. Brug forummet på <https://aka.ms/bcideas>.

## Se også

[Metoden `ErrorInfo.AddAction\(Text, Integer, Text\)`](#) (dokumentation)

## Udgivere kan bruge eksisterende tilpassede licenser, mens de flytter til AppSource-omsættelighed

Aktiveret for	Offentlig forhåndsversion	Generel tilgængelighed
Administratorer, udviklere, marketingmedarbejdere eller analytikere, automatisk	✓ 1. marts 2023	✓ 1. april 2023

### Forretningsværdi

Med indførelsen af omsættelighed for AppSource-apps, hvor køb og per-bruger licensering sker igennem Microsoft AppSource, får licenserede brugere adgang gennem såkaldte berettigelser, som oprettes i AppSource-appen i Business Central. Berettigelsestilknytningens rettigheds sæt for appen med licenserede AppSource-tilbudsplaner.

Når en app tilmelder sig den nye omsættelighedssupport, og en bruger ikke har et licenseret abonnement, får brugeren ikke adgangstilladelser. Det er fint for nye kunder, men de fleste AppSource-appudgivere har allerede eksisterende brugere, som ikke bør låses ude, når appen tilmelder sig til at bruge AppSource-omsættelighed.

For at understøtte en sådan "sideordnet" licensering af nye brugere på AppSource-omsættelighed og eksisterende kunder på tilpasset licensering, tilføjer vi en ny berettigelsestype "Ulicenseret", der giver udgivere mulighed for at håndtere brugere, der ikke har tildelt AppSource-planlicenser selv – f.eks. for at understøtte tilpasset licensering for disse kunder i en overgangsperiode.

### Funktionsdetaljer

Vi har introduceret en ny berettigelsestype kaldet Ulicenseret til scenarier, hvor brugeren ikke er licenseret gennem rettigheder, der er tilknyttet til AppSource-tilbudsplaner. Når denne type rettighed er defineret, vil den kun blive anvendt på brugere, der ikke har et tilbud defineret i appens rettigheder.

Du kan derefter teste for dette ulicenserede scenarie og udføre din tilpassede licensering som før for eksisterende kunder, hvilket muliggør sideordnet support, mens du overfører eksisterende kunder til den nye AppSource-omsættelighedsmodel.

### Fortæl os, hvad du synes

Hjælp os med at forbedre Dynamics 365 Business Central ved at diskutere idéer, komme med forslag og give feedback. Brug forummet på <https://aka.ms/bcideas>.

### Se også

[Type \(Berettigelse\) egenskab](#) (dokumentation)

## Understøttelse af flere .al-pakkecache-stier til symboler

Aktiveret for	Offentlig forhåndsversion	Generel tilgængelighed
Administratorer, udviklere, marketingmedarbejdere eller analytikere, automatisk	✓ 1. marts 2023	✓ 1. april 2023

### Forretningsværdi

Når du arbejder på en ny udvidelse, er der ofte behov for at udvikle mod andre udvidelser, der måske ikke er udrullet i et Docker- eller sandkassemiljø, eller for at undersøge symboler – f.eks. når du bruger den nye AL Explorer.

Du kan gøre dette nemmere ved at angive flere filplaceringer for symboler i .al-pakkecache-stiindstillingen og f.eks. bruge pakkeadministratorer til at få symboler sat op til at begynde at virke.

### Funktionsdetaljer

Indstillingen `al.packageCachePath` understøtter nu specificering af flere mapper til at søge efter cachelagrede symbolpakker.

Brug følgende syntaks til at angive flere mapper:

```
{
  "al.packageCachePath": [".\\.alpackages", ".\\.alternativeCacheDirectory"]
}
```

*Indstillingen `al.packageCachePath` understøtter nu flere indtastninger*

Bemærk, at når du downloader symboler fra et miljø, vil den første post på listen blive brugt som bibliotek til at gemme nyligt downloadede symboler.

### Fortæl os, hvad du synes

Hjælp os med at forbedre Dynamics 365 Business Central ved at diskutere idéer, komme med forslag og give feedback. Brug forummet på <https://aka.ms/bcideas>.

### Tak for din idé

Tak for din indsendelse af [denne idé](#). Vi har lyttet til din idé, sammen med kommentarer og stemmeafgivelser, så vi bedre kunne beslutte, hvad der skal føjes til vores produktoversigt.

### Se også

[AL Sprogudvidelseskonfiguration](#) (dokumentation)

## Understøttelse af tilsidesættelse af PublicWebBaseURL-serverindstillingen i det lokale miljø

Aktiveret for	Offentlig forhåndsversion	Generel tilgængelighed
Administratorer, udviklere, marketingmedarbejdere eller analytikere, automatisk	✓ 1. marts 2023	✓ 1. april 2023

### Forretningsværdi

Hvor mange gange har du trykket på F5 og blevet sendt til `http://somecomputername:48900/` i stedet for til `http://localhost:48900`, som du forventede, og så selv skal rette URLadressen i browseren? I det mindste under basisapplikationsudvikling har dette været en plage, og derfor har vi introduceret en ny parameter i `launch.json`-konfigurationen kaldet `usePublicURLFromServer`, som, når den er sat til falsk, vil tilsidesætte NST-indstillingen og i stedet bruge den vært, der er angivet i `launch.json`-serveregenskaben.

### Funktionsdetaljer

En ny `usePublicWebURLFromServer`-indstilling er føjet til `launch.json`-filen.

Hvis den er indstillet til falsk, vil `PublicWebBaseURL`-serverindstillingen (NST) blive tilsidesat med serverparameteren for `launch.json`, når browseren startes med denne startkonfiguration. Denne indstilling påvirker kun lancering af fejlretningssessioner på servere i det lokale miljø.

Hvis den er indstillet til sand, vil `PublicWebBaseURL`-serverindstillingen vil blive brugt.

Hos Business Central-produktteamet vil vi stort set aldrig bruge serverindstillingen og vil i stedet bruge den server, der er angivet i `launch.json`, men indtil videre er standarden for `usePublicWebURLFromServer` sand for at bevare den gamle adfærd som standardadfærd.

### Fortæl os, hvad du synes

Hjælp os med at forbedre Dynamics 365 Business Central ved at diskutere idéer, komme med forslag og give feedback. Brug forummet på <https://aka.ms/bcideas>.

### Se også

[JSON-filer](#) (dokumentation)

## URL-adresser i includeRuleSets

Aktiveret for	Offentlig forhåndsversion	Generel tilgængelighed
Administratorer, udviklere, marketingmedarbejdere eller analytikere, automatisk	✓ 1. marts 2023	✓ 1. april 2023

### Forretningsværdi

Business Central kommer med et sæt kodeanalytorregler, såsom for PTE'er og AppSource, og håndhæver endda mange for sidstnævnte, når de indsender apps. Se [Kodeanalytorer](#) for flere oplysninger.

Indtil nu har hvert projekt eller arbejdsområde skulle definere deres egne regelsæt i regelsætfilen, hvilket gør det svært at dele, vedligeholde (f.eks. når nye regler introduceres) og foreskrive et fælles regelsæt på tværs af apps. Nu tilføjer vi imidlertid støtte til at bruge URL-adresser i regelsætfilen, hvilket tillader vedligeholdelse af regelsæt på en enkelt, delt placering.

### Funktionsdetaljer

Udnyt ny understøttelse af URL-adresser i CodeCop-regelsæt for nemt at dele, vedligeholde og håndhæve fælles regler. Der er to måder at tilføje regler via URL-adresser.

#### Føj URL-adresse til regler i settings.json

Indstillingsfilen indeholder nu to nye egenskaber til at håndtere eksterne regelsætfiler. Du kan pege på en ekstern placering ved at bruge egenskaben `al.ruleSetPath`, og du kan kontrollere, om stien skal bruges gennem den nye `al.enableExternalRuleSets`-egenskab.

```
"al.enableExternalRuleSets": true,
"al.ruleSetPath": "https://bcartifacts.azureedge.net/rulesets/appsource.default.ruleset.json",
```

*Brug URL-adresser i `al.ruleSetPath` til nemt at dele, vedligeholde og håndhæve regler på tværs af projekter*

#### Føj URL-adresse til regler i regelsætfilen

Du kan også henvise til eksterne regelsæt fra regelsætfilen ved at tilføje URL-adresseplaceringerne til stiegenskaben i `includeRuleSets`, som indtil nu kun har understøttet filer.

`al`

```
{
  \\\$\\$Indent\\\$\\$ "name": "Personal Project ruleset",
  \\\$\\$Indent\\\$\\$ "description": "A list of project specific rules",
```

```

\$\$Indent\$\$ "includedRuleSets": [
\$\$Indent\$\$ {
\$\$Indent\$\$ "action": "Default",
\$\$Indent\$\$ "path":
"https://bcartifacts.azureedge.net/rulesets/appsource.default.ruleset.json
"
\$\$Indent\$\$ }
\$\$Indent\$\$],
\$\$Indent\$\$ ...
\$\$Indent\$\$]
}

```

Denne funktion kan også bruges fra kommandolinjeværktøjet alc.exe ved at inkludere argumentet `-enableexternalrulesets`.

### Fortæl os, hvad du synes

Hjælp os med at forbedre Dynamics 365 Business Central ved at diskutere idéer, komme med forslag og give feedback. Brug forummet på <https://aka.ms/bcideas>.

### Tak for din idé

Tak for din indsendelse af [denne idé](#). Vi har lyttet til din idé, sammen med kommentarer og stemmeafgivelser, så vi bedre kunne beslutte, hvad der skal føjes til vores produktoversigt.

### Se også

[Regelsæt for kodeanalyseværktøjerne](#) (dokumentation)

### Udrulle programrettelser til ældre AppSource-apps

Aktiveret for	Offentlig forhåndsversion	Generel tilgængelighed
Administratorer, udviklere, marketingmedarbejdere eller analytikere, automatisk	✓ 13. marts 2023	✓ 1. april 2023



## Forretningsværdi

Indtil nu har AppSource-udgivere ikke kunnet anvende programrettelser til deres apps til den aktuelle udgivelse af Business Central, når de først har indsendt versioner til den næste store Business Central-udgivelse, fordi kun den seneste version kan tage en programrettelse.

Det har været et stort problem for ISV'er, fordi apps skulle være bagud- såvel som v-next-kompatible, og der har været en tendens til at vente med at udgive en version af en app til den næste store Business Central-udgivelse eller tage nye funktioner op, i tilfælde af at der er behov for at foretage en ændring i den version, der understøtter nuværende brugere.

Efter et par udgivelser med investeringer i app-håndtering bag kulisserne, bliver det nu muligt at anvende en programrettelse på en eksisterende AppSource-app, når en version til den næste større udgivelse er indsendt.

Det vil give partnere mulighed for at implementere en programrettelse til deres appversioner rettet mod ældre udgivelser af Business Central, optage nye applikationer eller AL-funktioner uden at påvirke muligheden for at implementere rettelse til kunder på ældre versioner og øge paratheden af AppSource-apps til den næste store udgivelse.

## Funktionsdetaljer

Med forbedringer i håndteringen af AppSource-apps efter version og ikke kun den senest indsendte version, bliver det muligt at udrulle programrettelser til eksisterende, tidligere versioner af AppSource-apps én gang i en version til den næste større Business Central-udgivelse er blevet indsendt. Dette fjerner en blokering for parathed af AppSource-appen til større Business Central-udgivelser.

Bemærk, at den nuværende anbefalede afbødning af dette hul er at sikre, at AppSource-appen er kompatibel både med den nuværende og den næste version, hvilket giver alle brugere mulighed for at opdatere de næste versioner, når de er sendt, og derved sikre, at kun den næste version har brug for en programrettelse.

Når en udgiver indsender en programrettelse (ny version) til en ældre AppSource-app, beregner vi nu automatisk den maksimale udgivelse for en indsendelse baseret på den udgivelse, som den næste (senere) version af appen, der allerede er indsendt, er målrettet mod.

Baseret på dette vil den tekniske validering køre AppSourceCop-ændringen, der giver beskadigelse af valideringen mellem den tidligere version og den udrullede version, samt den udrullede version og den næste version.

## Fortæl os, hvad du synes

Hjælp os med at forbedre Dynamics 365 Business Central ved at diskutere idéer, komme med forslag og give feedback. Brug forummet på <https://aka.ms/bcideas>.

## AL-Go for GitHub – moderne DevOps til partnere

**VIGTIGT Nogle af de funktioner, der beskrives i denne udgivelsesplan, er ikke blevet udgivet endnu.** Tidslinjerne for levering ændres muligvis, og forventet funktionalitet udgives muligvis ikke (se [Microsoft-politik](#)). Få mere at vide: [Nyheder og planlagte tiltag](#)

Aktiveret for	Offentlig forhåndsversion	Generel tilgængelighed
Administratorer, udviklere, marketingmedarbejdere eller analytikere, automatisk	Marts 2023	April 2023

### Forretningsværdi

Med AL-Go for GitHub bliver DevOps et værktøj i stedet for et investeringsområde. Målet for AL-Go for GitHub er at have 100 procent af den funktionalitet, som 90 procent af vores partnere har brug for. Disse partnere bør kunne bruge AL-Go for GitHub som deres DevOps-løsning uden at skulle hyre en DevOps-ingeniør.

### Funktionsdetaljer

AL-Go er en samling af GitHub-skabeloner og -handlinger, der gør professionelle DevOps-processer til Business Central AL-projekter til en handelsvare for vores partnere. Den første udgivelse af AL-Go har været en succes hos partnerfællesskabet, med over 500 lagre oprettet i løbet af de første tre måneder, hvilket tilbyder en nem vej til kontinuerlig integration og kontinuerlig levering (CI/CD), kvalitetssikring, forandring og ydeevnesporing, kodekonsistens, samarbejde, administration af opdateringer og mere.

Med denne udgivelse udvider vi AL-Go med yderligere muligheder:

- Analyser kodedækning, når du kører automatiserede tests.
- Bekræft kompatibilitet med de kommende udgivelser af Business Central og tredjepartsafhængigheder (AppSource-apps).
- Support Azure-hostede Docker-udviklingsmiljøer (som et alternativ til at køre Docker lokalt) for at forbedre udviklerproduktiviteten, når det ikke er en mulighed at arbejde med online sandkassemiljøer. (Online sandkasser er en knap ressource, og udviklingsopgaver kræver ofte mere kraftfuld hardware.)
- Understøttelse af GitHub-variabler.
- Forbedringer af ydeevne.
- Forbedringer af filialstrategi.
- Træk forbedringer af anmodningsprocessen.
- Forbedret support til flere projekter.

Vi til feedback fra partnere for at nå vores mål om at understøtte 100 % af den funktionalitet, som 90 % af vores partnere har brug for.

Ny funktionalitet frigives hver måned, hvilket betyder, at mange af de ting, der er nævnt ovenfor, vil være tilgængelige inden d. 1. april.

Du kan finde den fulde køreplan på <https://aka.ms/algroadmap>.

## Vedhæft AL-debugger i en aktiv session eller den næste session

**VIGTIGT Nogle af de funktioner, der beskrives i denne udgivelsesplan, er ikke blevet udgivet endnu.** Tidslinjerne for levering ændres muligvis, og forventet funktionalitet udgives muligvis ikke (se [Microsoft-politik](#)). Få mere at vide: [Nyheder og planlagte tiltag](#)

Aktiveret for	Offentlig forhåndsversion	Generel tilgængelighed
Administratorer, udviklere, marketingmedarbejdere eller analytikere, automatisk	Maj 2023	Maj 2023

## Forretningsværdi

Den ældre C/AL debugger understøttede tilknytning til en eksisterende session eller til den næste session for en bestemt bruger. Selvom det har været muligt med AL-snapshot-debuggeren i nogen tid, mangler den standard, mere kraftfulde AL-debugger i Visual Studio Code stadig denne mulighed, og det har været en partner, der har bedt om at udfylde dette hul i et stykke tid. Med introduktionen af service-to-service (S2S)-godkendelse er dette blevet mere vigtigt, da det nu er meget sværere at fejlsøge vigtige webtjenestescenarier, som kun er mulige med snapshot-debugger.

## Funktionsdetaljer

Ligesom med snapshot-debuggeren skal du vedhæfte AL-debuggeren til en eksisterende kørende session eller til den næste session for den specifikke bruger. I begge tilfælde opsætter du det ved at angive et sessions-id eller bruger-id i den vedhæftede launch.json-konfiguration.

Derudover er et nyt rettighedssæt "Vedhæft fejlfinding" tilgængeligt for at tillade tværgående brugerfejlfinding.

```

launch.json > Launch Targets > {} Attach: Microsoft cloud sandbox
1 {
2   "version": "0.2.0",
3   "configurations": [
4     {
5       "name": "Attach: Microsoft cloud sandbox",
6       "type": "al",
7       "request": "attach",
8       "environmentType": "Sandbox",
9       "environmentName": "sandbox",
10      "breakOnError": "All",
11      "breakOnRecordWrite": "None",
12      "enableSqlInformationDebugger": true,
13      "enableLongRunningSqlStatements": true,
14      "longRunningSqlStatementsThreshold": 500,
15      "numberOfSqlStatements": 10,
16      "breakOnNext": "WebServiceClient",
17      "tenant": "default",
18      "sessionId": 100,
19      "userId": "johndoe"
20    },

```

Brug `launch.json` til at vedhæfte til specifikt sessions-id eller næste session for specifikt bruger-id

### Fortæl os, hvad du synes

Hjælp os med at forbedre Dynamics 365 Business Central ved at diskutere idéer, komme med forslag og give feedback. Brug forummet på <https://aka.ms/bcideas>.

### Se også

[Vedhæft konfiguration](#) (dokumentation)

## ISV'er kan organisere en forhåndsvisning af deres AppSource-apps

**VIGTIGT** Nogle af de funktioner, der beskrives i denne udgivelsesplan, er ikke blevet udgivet endnu. Tidslinjerne for levering ændres muligvis, og forventet funktionalitet udgives muligvis ikke (se [Microsoft-politik](#)). Få mere at vide: [Nyheder og planlagte tiltag](#)

Aktiveret for	Offentlig forhåndsversion	Generel tilgængelighed
Administratorer, udviklere, marketingmedarbejdere eller analytikere, automatisk	September 2023	September 2023

### Forretningsværdi

Tillad AppSource ISV-udgivere at teste og indsamle tidlig feedback om den nye version af deres app ved at organisere en privat forhåndsvisning med en udvalgt gruppe af deres kunder.

## Funktionsdetaljer

Tillad AppSource ISV-udgivere at teste og indsamle tidlig feedback om den nye version af deres app ved at organisere en privat forhåndsvisning med en udvalgt gruppe af deres kunder.

Når du uploader en app til AppSource, kan udgivere holde appen i forhåndsvisningstilstand. Det vil give udgivere et link til forhåndsvisningsappen, der inkluderer en tilpasset "flight-kode", som kan sendes til udvalgte kunder. Kunder, der tilvælger forhåndsvisningen, kan derefter installere og teste den app i deres miljøer og give feedback til ISV.

**Publish status**  Showing details

⚠ Version of offer in Preview is different from Live version. Select to Go live on the version in Preview when you are ready to replace what is Live.

Automated validation	Preview creation	Publisher signoff	Certification	Publish
Sep 20, 2022, 6:00:21 AM UTC	Sep 20, 2022, 6:06:39 AM UTC	Sep 20, 2022, 6:06:43 AM UTC		
<ul style="list-style-type: none"> <li>Automated application validation (&lt; 3 hrs)</li> <li>Finalize the application workflow</li> <li>Test drive provisioning (&lt;30 min)</li> <li>Lead management validation and registration (&lt;15 min)</li> </ul>	<ul style="list-style-type: none"> <li>Preview creation (&lt;1 hr)</li> <li>It can take up to 4 hours for the offer preview to be visible in the marketplace after the Preview Creation step has completed.</li> </ul>	<ul style="list-style-type: none"> <li>App source links: App source preview</li> </ul>	<ul style="list-style-type: none"> <li>Manual validation (&lt;1 business day)</li> </ul>	<ul style="list-style-type: none"> <li>Publish application with the service</li> <li>Finalize the application workflow</li> <li>Test drive provisioning (&lt;30 min)</li> <li>Lead management validation and registration (&lt;15 min)</li> <li>Final publish (&lt;30 min)</li> <li>App source links: App source</li> </ul>

*Brug muligheden for forhåndsvisning til din AppSource-indsendelse i Partnercenter*

Som udgiver kan du vælge flight-koden, eller få en automatisk genereret.

**Preview Audience**

When you publish or update an offer, we will create a preview version accessible to only the audience that you specify. This audience will be able to see and verify the details of your offer before it goes live. [Learn more](#)

Hide Key

We provide an automatically generated key. If you would like to define your own key, delete the existing key, provide your own and publish the offer.

bingmaps

User generated key

*Du kan angive en flight-kode manuelt i Partnercenter*

## Udvide aggregeringer af finansbogføringer

**VIGTIGT Nogle af de funktioner, der beskrives i denne udgivelsesplan, er ikke blevet udgivet endnu.** Tidslinjerne for levering ændres muligvis, og forventet funktionalitet udgives muligvis ikke (se [Microsoft-politik](#)). Få mere at vide: [Nyheder og planlagte tiltag](#)

Aktiveret for	Offentlig forhåndsversion	Generel tilgængelighed
Brugere efter administratorer, udviklere eller analytikere	-	September 2023

## Forretningsværdi

Forordninger i forskellige lande/områder og brancher og kunders forretningspraksis kan muligvis kræve en ændring i den måde, som finansposter samles under bogføring.

## Funktionsdetaljer

Tabellen **Buffer til fakturabogføring** har været i centrum for lokaliseringer og partertilpasninger, når der er behov for ændringer i Finansbogføring, eller når Finansposter skal samles på en anden måde, når de bogføres i hovedbogen. Det tidligere design kunne ikke udvides, fordi primærnøglen i tabellen ikke kan ændres uden at indføre en grundlæggende ændring på tværs af partnerløsninger og lokaliseringer. Der er betydelige forskelle i denne tabel på tværs af lokaliseringer – især for APAC, BE, ES, IT, NA og RU, og det har gjort det svært at udtrække lokaliseringer til udvidelser.

Denne refaktorering betyder, at bogføringsprocessen for salgs-, købs- og servicetransaktioner kan udvides. Partnere kan også ændre den måde, bogføringsalgoritmen samler finansposter på – f.eks. efter specifikke dokumentlinjer, bogføringsgrupper eller enhver momsopsætning, der kræves af lokal lovgivning. Partnere kan erstatte tilpasninger ved at bruge grænsefladen til Finansfakturapostering, løse ældre fejl med tabellen Buffer til fakturabogføring og deres egen implementering af bogføring af Finansfakturaer.

Vi har fjernet afhængighederne fra tabellen Buffer til fakturabogføring i basisapplikationen og bygget en fakturaposteringskomponent med en grænseflade og et enum, der kan udvides, til udrulningskonfigurationen.

**BEMÆRK** Denne funktion er i øjeblikket kun tilgængelig for udviklere og kan endnu ikke slås til i produktionsmiljøer.

## Tak for din idé

Tak for din indsendelse af [denne idé](#). Vi har lyttet til din idé, sammen med kommentarer og stemmeafgivelser, så vi bedre kunne beslutte, hvad der skal føjes til vores produktoversigt.

## Styring og administration

### Oversigt

**VIGTIGT Nogle af de funktioner, der beskrives i denne udgivelsesplan, er ikke blevet udgivet endnu.** Tidslinjerne for levering ændres muligvis, og forventet funktionalitet udgives muligvis ikke (se [Microsoft-politik](#)). Få mere at vide: [Nyheder og planlagte tiltag](#)

Vi forsyner administratorer af Business Central med de værktøjer, de har brug for til at administrere deres miljø og apps. Målet er, at administratorer skal være selvforsynende, kunne løse deres kundebehov og håndtere en lang række administrative scenarier.

I denne udgivelse tilføjer vi endnu flere muligheder for at drive selvbetjening og automatisering. Administratorer kan overføre miljøer fra én organisation til en anden på en kontrolleret måde, mens dataene bevares. Vi vil tilføje muligheder for at administrere opdateringer til ISV-apps og vil introducere muligheden for at administrere pr. lejer-udvidelser i Administrations ud over ISV-apps. Inaktive sandkassemiljøer udløber efter 45 dages inaktivitet for at udgøre kapacitet til at skabe nye miljøer. Administratorer kan vælge at fravælge udløbsperioden. Vi vil forbedre værktøjet, der udfører migreringen af Business Central-data fra det lokale miljø til skyen. Administratorer vil få yderligere muligheder for at håndtere tilpasninger og muligheden for at inkludere eller ekskludere tabeller under migreringsprocessen.

### Lettere administration af systemapplikationstilladelser

Aktiveret for	Offentlig forhåndsversion	Generel tilgængelighed
Brugere, automatisk	-	✓ 1. april 2023

### Forretningsværdi

Et strømlinet og organiseret tilladelsesstyringssystem kan spare tid og kræfter for it-administratorer. Administration af et mindre antal tilladelser, som en it-administrator skal give brugerne, kan forbedre sikkerheden, forenkle administrationen, øge produktiviteten, forbedre overholdelse og føre til omkostningsbesparelser for virksomheder.

### Funktionsdetaljer

Reduktion af antallet af tilladelser, som du skal kontrollere i systemapplikationen, gør det nemmere at administrere tilladelser, fordi du skal overveje færre objekter. Administration af færre tilladelser reducerer også risikoen for tilladelsesfejl, såsom hvis du eller en partner ved et uheld udelader bestemte objekter i tilpassede rettighedssæt.

Antallet af objekter, der kræver tilladelser for at blive indstillet i Systemapplikation – Basic, er f.eks. reduceret med 60 procent. I de resterende objekter skal du ikke længere administrere nogle individuelle tilladelser, såsom Læs.

### Fortæl os, hvad du synes

Hjælp os med at forbedre Dynamics 365 Business Central ved at diskutere idéer, komme med forslag og give feedback. Brug forummet på <https://aka.ms/bcideas>.

## Opdateringer til funktionsstyring til udgivelsesbølge 1 i 2023

Aktiveret for	Offentlig forhåndsversion	Generel tilgængelighed
Brugere efter administratorer, udviklere eller analytikere	-	✓ 1. april 2023

### Forretningsværdi

Nogle nye funktioner kan aktiveres i forvejen, så du kan udnytte dem så tidligt som muligt. Aktivering af funktioner tidligt giver dig tid til at teste og forberede din organisation til forandring. Hvis funktioner som standard er slået til, hjælper det debitorerne med at holde sig opdateret med de seneste forbedringer og funktioner i Dynamics 365 Business Central.

### Funktionsdetaljer

#### Funktioner bliver obligatoriske i udgivelsesbølge 1 i 2023

Disse funktioner er nu obligatoriske og kan ikke længere deaktiveres.

- [Kontrollér dokumenter og kladder under arbejdet](#): Vi har introduceret valideringer, der identificerer fejl med det samme, så du bliver advaret om fejl med data i dokumenter og kladder, der kan forhindre dig i at bogføre. Tidlige, diskrete visuelle indikationer på en fejl, kan hjælpe med at forbedre produktiviteten og spare tid. Du kan stadig kontrollere dokumenter og journaldatakontrol generelt ved at skifte **Aktiver datatjek** på siden **Opsætning af Finans** eller på brugerniveau ved at vælge **Aktiver datatjek i Mine meddelelser**.
- [Autoaccepter transaktioner for interne journaler](#): Interne posteringer gør regnskabet lettere for to eller flere virksomheder for en centraliseret økonomiafdeling samt bogholdere i interne partnervirksomheder. Vi tilføjer endnu en automatiseret opgave, automatiseret generel journalaccept, for at fjerne flere manuelle trin i den interne regnskabsproces.
- [Bruge valutasymbol i datasynkronisering med Dataverse](#): Når valutasymboler inkluderes sammen med beløb, er det lettere at få et visuelt overblik og forstå økonomiske tal. Hvis Business Central er integreret i Microsoft Dataverse, kan du nu synkronisere valutasymboler mellem de to apps.
- [Knyt til grupperede Dataverse-indstillinger såsom betalingsbetingelser, fragtbetingelser og speditører uden kode](#): Betalingsbetingelser, forsendelsesmetoder og speditører kan ændre sig i takt med de miljøer, hvor virksomheder arbejder. For at reagere hurtigt på skiftende forretningsforhold skal virksomheder hurtigt og omkostningseffektivt kunne ændre deres betalings-, forsendelses- eller fragtpolitikker på tværs af deres forretningssystemer.



- [Log mail vha. en delt indbakke og Graph API](#): Få mere ud af kommunikationen mellem sælgere og dine eksisterende eller potentielle kunder ved at spore mailudvekslinger og konvertere dem til handlemuligheder. Business Central kan arbejde med Microsoft Exchange Online for at føre en log over de indgående og udgående beskeder.
- [Varevariantkode i behovsprognoser](#): Præcis behovsprognose giver virksomheder værdifuld indsigt ind i deres position på markedet, hvilket hjælper beslutningstagere med at forme deres strategier for prisfastsættelse, virksomhedens vækst og markedspotentiale. Muligheden for at inkludere det rigtige detaljeringsniveau om varevarianter i efterspørgselsprognoser låser op for planlægningsevner og reducerer leveringstider for virksomheder, der ikke har tilstrømning af salgsordrer og administrerer mange næsten identiske varer.
- [Understøt lagerpluk- og lagerstedsplukhandlinger for job](#): Virksomheder kan aktivere lagerstedsaktiviteter for job for at sikre et effektivt flow gennem lagerstedet og for at organisere og vedligeholde lageret.
- [Rapportér skrivebeskyttet adgang til data](#)
- [Lås timesedler op i Business Central vha. assisteret opsætning og dataindtastning på mobilenheder](#): Det skal være så smertefrit som muligt at komme til den første timeregistrering. Mange medarbejdere bruger timesedler. Som timeseddeladministrator eller -leder vil du sikre dig, at du er dækket i Business Central, når du opretter timesedler for første gang, eller du tilføjer en medarbejder eller ressource for at registrere den tid, der bruges på opgaver. En travl medarbejder, der er på farten, som bruger mobilenheder (Android eller iOS), skal kunne levere timeseddelposter på en let og produktiv måde, mens vedkommende arbejder.

#### Funktioner aktiveret som standard i udgivelsesbølge 1 i 2023

Disse funktioner er nu slået til som standard for nye kunder, men kan stadig deaktiveres manuelt.

- [Konverter brugergruppens rettigheder](#): Efterhånden som virksomheder vokser og ændrer sig, kan administration af tilladelser blive mere og mere kompleks. Sikkerhedsgrupper kan forenkle processen ved at tillade administratorer at gruppere brugere efter afdeling, jobfunktion eller andre kriterier og tildele tilladelser til gruppen som helhed. Brug af sikkerhedsgrupper til at administrere tilladelser kan spare tid og reducere risikoen for menneskelige fejl. Sikkerhedsgrupper muliggør lettere styring af adgangskontrol, hvilket sikrer, at brugerne kun har adgang til de ressourcer, de har brug for. Det kan også strømline processen med onboarding af nye medarbejdere eller kontraktansatte, da de hurtigt kan føjes til de relevante sikkerhedsgrupper.
- [Ny godkendelsesworkflowoplevelse med Power Automate-skabeloner](#): Avancerede og fleksible godkendelsesworkflows behøver ikke at være komplekse. Virksomhedsejere eller beslutningstagere kan vælge mellem flere skabeloner, når de opsætter godkendelsesarbejdsprocesser i Business Central.

### Funktioner bliver generelt tilgængelige i udgivelsesbølge 1 i 2023

Disse funktioner er nu generelt tilgængelig. De er ikke slået til som standard og skal aktiveres manuelt.

- [Erstat de eksisterende automatiske kontokodefunktion med den nye Automatisk kontokodeudvidelse](#)
- Brug nye debitor- og vareskabeloner i Shopify i stedet for de generiske skabeloner
- [Aktivér vha. eksporter af SIE-revisionsfiler](#)

### Funktioner udskudt fra at blive obligatoriske i udgivelsesbølge 1 i 2023

Ændringen til at gøre disse funktioner obligatoriske er udskudt. De er ikke slået til som standard og skal aktiveres manuelt.

- [Brug sporing efter pakkenummer i reservations- og sporingssystem](#): Vil være obligatorisk i udgivelsesbølge 1 i 2024.
- [Brug ny salgsprisoplevelse](#): Vil være obligatorisk i udgivelsesbølge 1 i 2024.
- [Ny Microsoft Word rapportgengivelsesplatform](#): Vil være obligatorisk i udgivelsesbølge 1 i 2024.
- [Erstat flere renter CZ med finansafgiftsrente](#): Vil være obligatorisk i udgivelsesbølge 2 i 2025.

### Fortæl os, hvad du synes

Hjælp os med at forbedre Dynamics 365 Business Central ved at diskutere idéer, komme med forslag og give feedback. Brug forummet på <https://aka.ms/bcideas>.

### Se også

Valgfrie funktioner, der nu er obligatoriske (dokumentation)

### Stedfortræderadministrators jobkøposter køres af brugeren

Aktiveret for	Offentlig forhåndsversion	Generel tilgængelighed
Administratorer, udviklere, marketingmedarbejdere eller analytikere, automatisk	✓ 1. marts 2023	✓ 1. april 2023

## Forretningsværdi

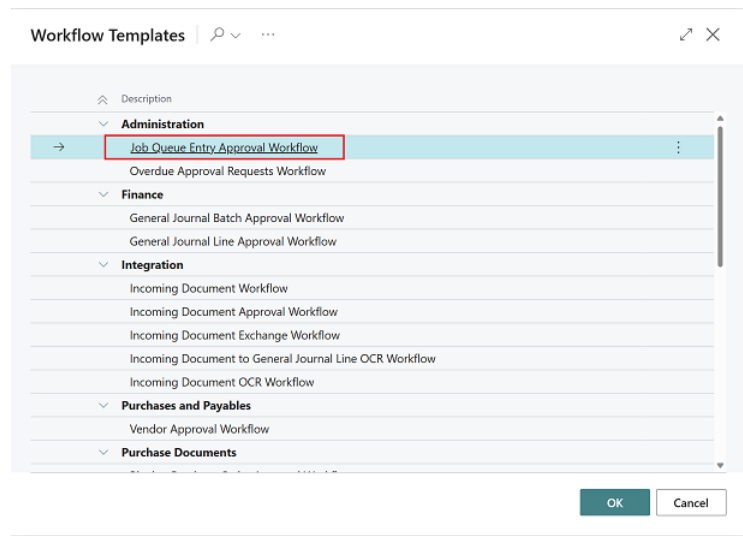
Microsoft-partnere bruger rollen Stedfortræderadministrator for at oprette og administrere visse aspekter af Business Central på vegne af deres kunder. Rollen er dog begrænset på nogle måder. I tidligere udgivelsesbølger var en af disse begrænsninger muligheden for at oprette jobkøposter og indstille dem som klar til at køre for kunder. Jobkøen er et vigtigt værktøj til opsætning og konfiguration af virksomheder i Business Central. Med denne opdatering kan stedfortræderadministratorer oprette jobkøposter og anmode om godkendelse fra en licenseret bruger til at køre dem.

## Funktionsdetaljer

For Business Central Online kan personer, der ikke er ansat hos kunden, typisk Microsoft-partnere, bruge den delegerede administratorrolle til at oprette og konfigurere forretningsprocesser til kunderne. Men den delegerede administratorrolle er dog ikke en licenseret bruger i Business Central og tildeles ofte kun midlertidigt, så der er nogle begrænsninger for, hvad de kan gøre. Stedfortræderadministratorer kan f.eks. ikke oprette opgaver, der muligvis kører, efter at stedfortræderadministratorforholdet er tilbagekaldt, f.eks. jobkøposter.

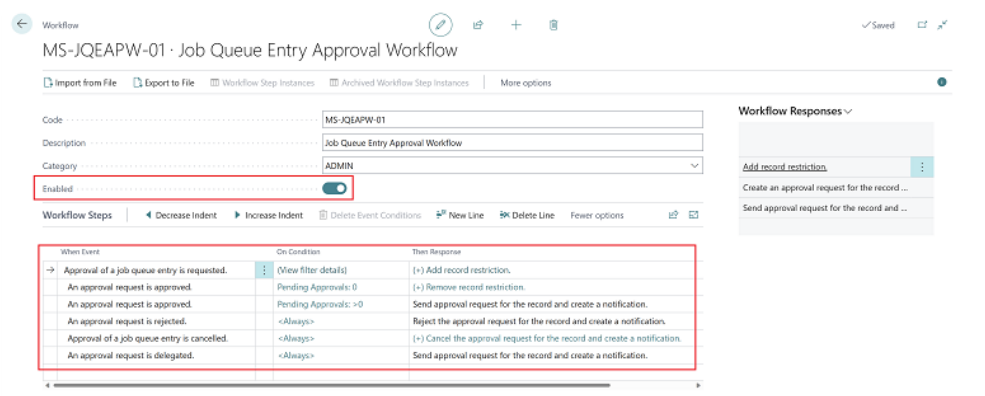
Jobkøposter er et nyttigt værktøj til at køre installations- og konfigurationsprocesser i Business Central, og stedfortræderadministratorer skal kunne oprette og køre dem i deres kundes lejer. Denne udgivelsesbølge tilføjer understøttelse til, at stedfortræderadministratoren kan oprette jobkøposter og indstille dem som klar til at køre. Derefter kan en licenseret bruger fra kunden starte jobkøposten for at fuldføre den proces, som stedfortræderadministratoren oprettede.

Du kan nu bruge skabelonen **Godkendelses-arbejdsproces af post i sagskø** til at oprette en arbejdsproces, som en stedfortræderadministrator kan bruge til at bede om godkendelse til at køre jobkøposter gennem legitimationsoplysningerne for en licenseret bruger.



*Viser skabelonen Godkendelses-arbejdsproces af post i sagskø på listen over arbejdsprocesskabeloner*

Hvis du vælger **Godkendelses-arbejdsproces af post i sagskø** på siden **Arbejdsprocesskabeloner** oprettes en ny arbejdsproces.



Viser Godkendelses-arbejdsproces af sagskø oprettet fra skabelonen Godkendelses-arbejdsproces af sagskø.

Når en arbejdsproces er aktiveret, og en stedfortræderadministrator er indstillet på siden **Brugeropsætning af godkendelser**, kan stedfortræderadministratoren oprette en jobkøpost. De kan dog ikke starte den, før en licenseret bruger har godkendt den. Jobkøposten er i tilstanden **I vente-position**, indtil en licenseret bruger godkender den. Når det sker, kører jobkøposten ved at bruge den licenserede brugers legitimationsoplysninger.

## Få en forbedret oversigt over status af cloudmigrering

Aktiveret for	Offentlig forhåndsversion	Generel tilgængelighed
Administratorer, udviklere, marketingmedarbejdere eller analytikere, automatisk	✓ 1. marts 2023	✓ 1. april 2023

## Forretningsværdi

Cloudmigreringssiderne i applikationen vil blive forbedret for at skabe et bedre overblik over status af datamigreringen. Forbedringerne vil gøre det nemmere at få vist eventuelle fejl eller tabeller, der blev sprunget over under migreringen.

## Funktionsdetaljer

Statusdetaljerne for cloudmigreringen i applikationen hjælper dig med at holde dig informeret om udførelsen af din datamigrering. I denne bølge gør vi fejl mere synlige, advarsler mere nyttige, og nemmere at få et overblik over, hvilke data der blev flyttet, overskrevet eller savnet.

Company Name	Table Name	Status	Details	Total records - Source table	Total records - Target table	Difference between target and source	Number of replications
	Custom Report Layout\$437db0fe-848f-417a...	Successful		48	48		2
	Report Layout Selection\$437db0fe-848f-417a...	Successful		351	351		2
	Tenant Media	Successful		14021	14015	-214	2
	Tenant Media Set	Successful		4308	4308	28	2
	Tenant Media Thumbnails	Successful		42502	42500	-88	2
	Uppgrader Tag\$63ca27d4-4023-402b-a480-17...	Successful		98	98	30	2

Oversigt, der viser postantal for kilde- og måltabeller, inklusive eventuelle deltaer.

Start Time	End Time	Status	Details
3/1/2023 5:30 PM	3/1/2023 7:30 PM	Failed	Replication completed with failed tables.
3/1/2023 5:30 AM	3/1/2023 7:30 AM	Completed	Replication completed successfully.
2/28/2023 5:30 PM	2/28/2023 7:30 PM	Completed	Replication completed successfully.
2/28/2023 11:30 AM	2/28/2023 1:30 PM	Failed	Replication completed with failed tables.
2/28/2023 5:30 AM	2/28/2023 7:30 AM	Completed	Replication completed successfully.
2/27/2023 11:30 PM	2/28/2023 1:30 AM	Completed	Replication completed successfully.
2/27/2023 5:30 PM	2/27/2023 7:30 PM	Completed	Replication completed successfully.
2/27/2023 11:30 AM	2/27/2023 1:30 PM	Completed	Replication completed successfully.
2/27/2023 5:30 AM	2/27/2023 7:30 AM	Completed	Replication completed successfully.
2/26/2023 11:30 PM	2/27/2023 1:30 AM	Completed	Replication completed successfully.
2/26/2023 5:30 PM	2/26/2023 7:30 PM	Completed	Replication completed successfully.
2/26/2023 11:30 AM	2/26/2023 1:30 PM	Completed	Replication completed successfully.
2/26/2023 5:30 AM	2/26/2023 7:30 AM	Completed	Replication completed successfully.

Oversigt, der viser replikeringskørsler og deres status, samt overskriften med overordnet status.

### Fortæl os, hvad du synes

Hjælp os med at forbedre Dynamics 365 Business Central ved at diskutere idéer, komme med forslag og give feedback. Brug forummet på <https://aka.ms/bcideas>.

### Administrere brugertilladelser vha. sikkerhedsgrupper

Aktiveret for	Offentlig forhåndsversion	Generel tilgængelighed
Brugere, automatisk	✓ 1. marts 2023	✓ 1. april 2023

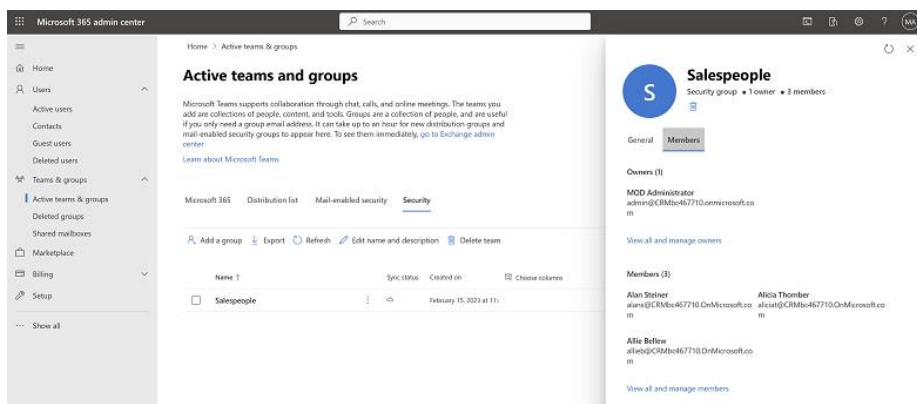
## Forretningsværdi

Efterhånden som virksomheder vokser og ændrer sig, kan administration af tilladelser blive mere og mere kompleks. Sikkerhedsgrupper kan forenkle processen ved at tillade administratorer at gruppere brugere efter afdeling, jobfunktion eller andre kriterier og tildele tilladelser til gruppen som helhed. Brug af sikkerhedsgrupper til at administrere tilladelser kan spare tid og reducere risikoen for menneskelige fejl. Sikkerhedsgrupper muliggør lettere styring af adgangskontrol, hvilket sikrer, at brugerne kun har adgang til de ressourcer, de har brug for. Det kan også strømline processen med onboarding af nye medarbejdere eller kontraktansatte, da de hurtigt kan føjes til de relevante sikkerhedsgrupper.

## Funktionsdetaljer

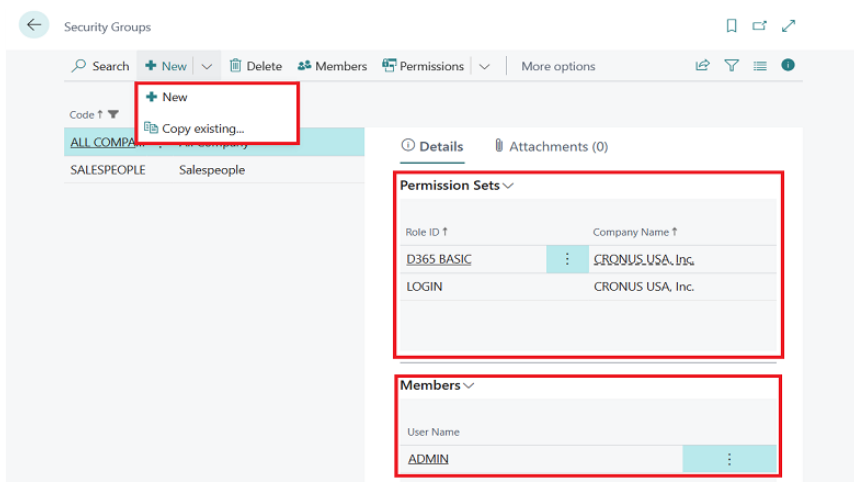
Du kan bruge Azure Active Directory-sikkerhedsgrupper til at administrere de tilladelser, brugere har for at få adgang til forskellige dele af Business Central.

En forudsætning for at bruge sikkerhedsgrupper i Business Central er, at du opretter Azure Active Directory-sikkerhedsgrupper og føjer medlemmer til dem i [Microsoft 365 Administration](#) eller i [Azure Active Directory-portalen](#).



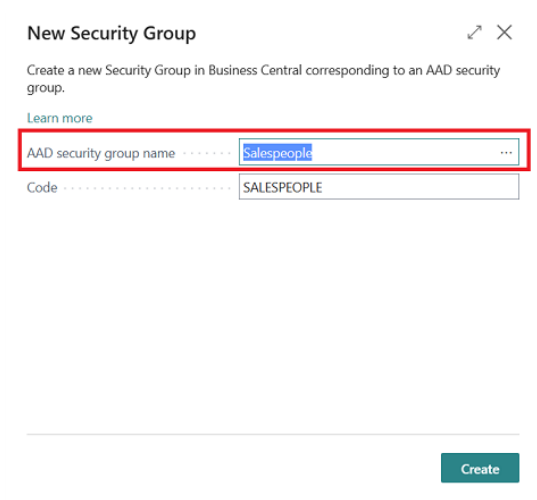
*Viser sider for oprettelse af sikkerhedsgrupper i Microsoft 365 Administration*

Når du har oprettet Azure Active Directory-sikkerhedsgrupper, kan du linke dem til sikkerhedsgrupper i Business Central på siden **Sikkerhedsgrupper** ved at vælge handlingen **Ny**.



Viser den nye side med lister over sikkerhedsgrupper

Opret linket ved at vælge fra **Tilgængelige sikkerhedsgrupper** ved at slå dem op i feltet **AAD-sikkerhedsgruppenavn**. Feltet **Kode** vil automatisk vise navnet på sikkerhedsgruppen. Faktaboksen **Medlemmer** viser medlemmerne af Azure Active Directory-sikkerhedsgruppen. Faktaboksen **Rettighedssæt** viser rettighedssæt, der er tildelt den valgte sikkerhedsgruppe.



Viser den nye side Opret en sikkerhedsgruppe i Business Central

Tildel tilladelser til sikkerhedsgrupper ved at vælge handlingen **Tilladelser** på siden **Sikkerhedsgrupper**.

Permission Set ↑	Description	Company ↑
LOGIN	Login access	CRONUS USA, Inc.
D365 BASIC	Dynamics 365 Basic access	CRONUS USA, Inc.
→ D365 SALES DOC, EDIT	Dynamics 365 Create sales doc.	CRONUS USA, Inc.

Viser den nye side med rettighedssæt til sikkerhedsgruppe

Administrer rettighedssæt for sikkerhedsgrupper ved at vælge **Rettigheder** og derefter **Rettighedssæt efter sikkerhedsgruppe** på siden **Sikkerhedsgrupper**.

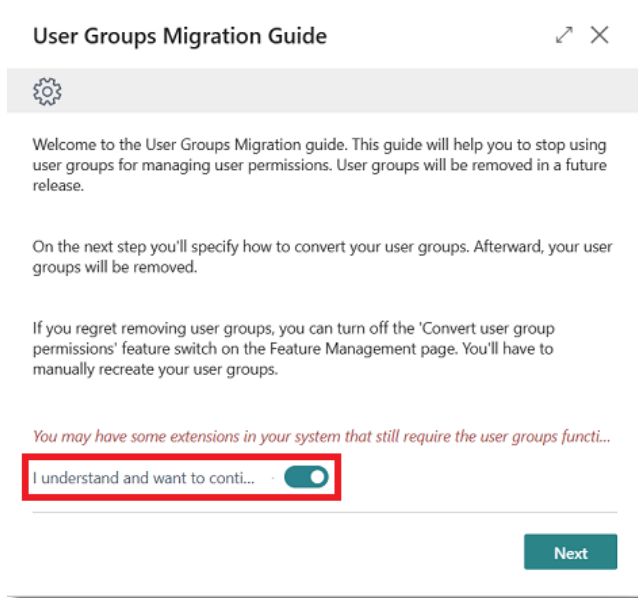
Permission Set ↑	Name	Extension Name	All Security Groups	SALESPEOPLE
→ SECURITY	Assign permissions to users		<input type="checkbox"/>	<input type="checkbox"/>
SUPER	This role has all permissions.		<input type="checkbox"/>	<input type="checkbox"/>
AUTOMATE - EXEC	Automate - Exec	System Application	<input type="checkbox"/>	<input type="checkbox"/>
D365 BACKUP/RESTORE	Backup or restore database	System Application	<input type="checkbox"/>	<input type="checkbox"/>
D365 EXTENSION MGT	(Obsolete) D365 Extension Mgt.	System Application	<input type="checkbox"/>	<input type="checkbox"/>
D365 SNAPSHOT DEBUG	Snapshot Debug	System Application	<input type="checkbox"/>	<input type="checkbox"/>
EDIT IN EXCEL - VIEW	Edit in Excel - View	System Application	<input type="checkbox"/>	<input type="checkbox"/>
EDIT IN EXCEL - ADMIN	Edit in Excel - Admin	System Application	<input type="checkbox"/>	<input type="checkbox"/>
EMAIL - ADMIN	Email - Admin	System Application	<input type="checkbox"/>	<input type="checkbox"/>
EMAIL SETUP	(Obsolete) Email Setup	System Application	<input type="checkbox"/>	<input type="checkbox"/>
EMAIL USAGE	(Obsolete) Email Usage	System Application	<input type="checkbox"/>	<input type="checkbox"/>
EXCEL EXPORT ACTION	D365 Excel Export Action	System Application	<input type="checkbox"/>	<input type="checkbox"/>
EXPORT REPORT EXCEL	Export Report DataSet to Excel	System Application	<input type="checkbox"/>	<input type="checkbox"/>
EXTEN MGT - ADMIN	Extension Management - Admin	System Application	<input type="checkbox"/>	<input type="checkbox"/>
FEATURE MGT - ADMIN	Feature Management - Admin	System Application	<input type="checkbox"/>	<input type="checkbox"/>
LOGIN	Login access	System Application	<input checked="" type="checkbox"/>	<input checked="" type="checkbox"/>
PAGE SUMMARY - ADMIN	Page Summary Provider - Admin	System Application	<input type="checkbox"/>	<input type="checkbox"/>

Viser den nye side med rettighedssæt efter sikkerhedsgruppe.

Kopier sikkerhedsgrupperrettigheder til en ny sikkerhedsgruppe ved at vælge handlingen **Ny, Kopier eksisterende...** Alternativt kan du dele sikkerhedsgruppeindstillinger ved at vælge handlingen **Eksporter sikkerhedsgrupper** for at eksportere dem til en XML-fil, og derefter **Importer sikkerhedsgrupper** for at importere XML-filen.

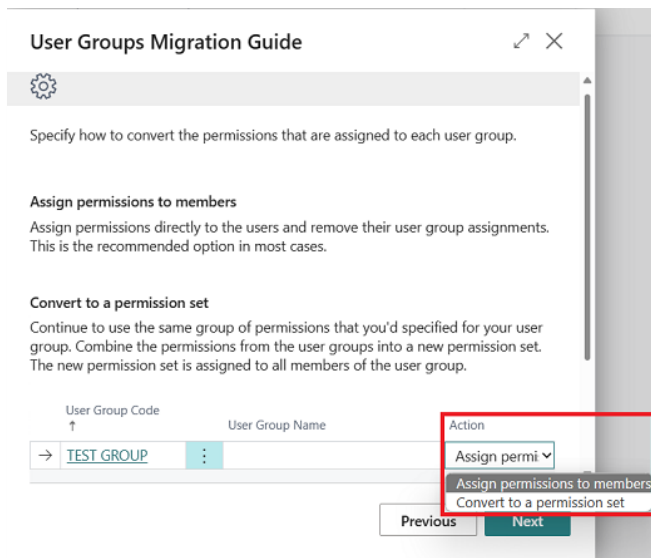
Når du beslutter dig for at bruge sikkerhedsgrupper til at administrere brugertilladelser, og du allerede bruger brugergrupper til at administrere brugertilladelser, kan du køre den assisterede opsætningsvejledning **Migrering af brugergruppe** for at migrere dem. Guiden **Migrering af brugergruppe** kører automatisk, når du aktiverer **Funktion: Konverter brugergruppetilladelser** på siden **Funktionsstyring**.





Viser side med guide til migrering af brugergrupper.

Guiden **Migrering af brugergrupper** lader dig beslutte, om du vil konvertere eksisterende brugergrupper ved direkte at tildele rettigheder til medlemmer eller ved at konvertere brugergrupper til rettighedssæt. Du vælger konverteringsmetoden for hver brugergruppe i kolonnen **Handling**.



Viser siden i guiden Migrering af brugergrupper, hvor konverteringsmetoden er valgt.

**BEMÆRK** Du skal have funktionen **Funktion: Konverter brugergruppens rettigheder** aktiveret på siden [Funktionsstyring](#) for at bruge denne funktion, eller du kan klikke på **Prøv det** for kun at prøve for din session.

### Fortæl os, hvad du synes

Hjælp os med at forbedre Dynamics 365 Business Central ved at diskutere idéer, komme med forslag og give feedback. Brug forummet på <https://aka.ms/bcideas>.

### Se også

[Styr adgang til Business Central vha. sikkerhedsgrupper](#) (dokumentation)

## Automatisk opdatering af AppSource-apps med mindre opdateringer

**VIGTIGT Nogle af de funktioner, der beskrives i denne udgivelsesplan, er ikke blevet udgivet endnu.** Tidslinjerne for levering ændres muligvis, og forventet funktionalitet udgives muligvis ikke (se [Microsoft-politik](#)). Få mere at vide: [Nyheder og planlagte tiltag](#)

Aktiveret for	Offentlig forhåndsversion	Generel tilgængelighed
Administratorer, udviklere, marketingmedarbejdere eller analytikere, automatisk	-	Juni 2023

### Forretningsværdi

Med denne udgivelsesbølge bliver det nemmere at sikre, at apps, der er installeret i et miljø, altid opdateres til den nyeste version.

### Funktionsdetaljer

Allerede i dag kan du opdatere individuelle apps, der er installeret i dine miljøer, fra siden **App Management** i Business Central Administration, og apps opdateres automatisk med alle større opdateringer til dit miljø. I udgivelsesbølge 1 i 2023 introducerer vi en indstilling på miljøniveau til automatisk at opdatere apps med hver mindre opdatering, hvilket gør det nemmere at holde dine apps opdaterede automatisk.

### Fortæl os, hvad du synes

Hjælp os med at forbedre Dynamics 365 Business Central ved at diskutere idéer, komme med forslag og give feedback. Brug forummet på <https://aka.ms/bcideas>.

## Tak for din idé

Tak for din indsendelse af [denne idé](#). Vi har lyttet til din idé, sammen med kommentarer og stemmeafgivelser, så vi bedre kunne beslutte, hvad der skal føjes til vores produktoversigt.

## Se også

[Administrere apps](#) (dokumentation)

## Inkluder eller ekskluder tabeller fra cloudmigrering

**VIGTIGT Nogle af de funktioner, der beskrives i denne udgivelsesplan, er ikke blevet udgivet endnu.** Tidslinjerne for levering ændres muligvis, og forventet funktionalitet udgives muligvis ikke (se [Microsoft-politik](#)). Få mere at vide: [Nyheder og planlagte tiltag](#)

Aktiveret for	Offentlig forhåndsversion	Generel tilgængelighed
Administratorer, udviklere, marketingmedarbejdere eller analytikere, automatisk	-	Juni 2023

## Forretningsværdi

EksPLICIT at inkludere eller ekskludere visse tabeller fra kørsler af cloudmigrering vil gøre det nemmere at angive, hvilke data du vil migrere til skyen.

## Funktionsdetaljer

Nogle kunder har specifikke behov for eksPLICIT at inkludere eller ekskludere visse tabeller, når de migrerer deres data til skyen. Vi gør det nu muligt at specificere, om en tabel – så længe den er tilgængelig via AL-kode og ikke er markeret som intern eller kun i det lokale miljø – er inkluderet eller ekskluderet som en del af cloudmigreringen.

## Fortæl os, hvad du synes

Hjælp os med at forbedre Dynamics 365 Business Central ved at diskutere idéer, komme med forslag og give feedback. Brug forummet på <https://aka.ms/bcideas>.

## Tak for din idé

Tak for din indsendelse af [denne idé](#). Vi har lyttet til din idé, sammen med kommentarer og stemmeafgivelser, så vi bedre kunne beslutte, hvad der skal føjes til vores produktoversigt.

## Overfør miljøer mellem Azure AD-lejere

**VIGTIGT Nogle af de funktioner, der beskrives i denne udgivelsesplan, er ikke blevet udgivet endnu.** Tidslinjerne for levering ændres muligvis, og forventet funktionalitet udgives muligvis ikke (se [Microsoft-politik](#)). Få mere at vide: [Nyheder og planlagte tiltag](#)

Aktiveret for	Offentlig forhåndsversion	Generel tilgængelighed
Administratorer, udviklere, marketingmedarbejdere eller analytikere, automatisk	-	Juni 2023

### Forretningsværdi

I nogle tilfælde vil administratorer muligvis overføre deres Dynamics 365 Business Central-miljø til en anden Azure Active Directory-lejer (Azure AD) – for eksempel for at konsolidere miljøer, der tilhører samme virksomhed, i en enkelt lejer, når en virksomhed opkøbes af en anden, eller for at partnere kan overføre et demomiljø til deres kunde, som det kan testes med. Indtil nu blev dette scenarie understøttet via serviceanmodninger, der krævede papirarbejde for at sikre, at samtykke fra alle involverede parter var på plads.

### Funktionsdetaljer

I udgivelsesbølge 1 for 2023 vil processen til at overføre et Business Central-miljø til en anden Azure AD-lejer være et selvbetjeningsscenarie. Interne administratorer kan anmode om en miljøoverførsel fra kildelejeren og derefter acceptere overførslen fra mållejeren.

### Fortæl os, hvad du synes

Hjælp os med at forbedre Dynamics 365 Business Central ved at diskutere idéer, komme med forslag og give feedback. Brug forummet på <https://aka.ms/bcideas>.

### Tak for din idé

Tak for din indsendelse af [denne idé](#). Vi har lyttet til din idé, sammen med kommentarer og stemmeafgivelser, så vi bedre kunne beslutte, hvad der skal føjes til vores produktoversigt.

## Lovgivning

### Oversigt

**VIGTIGT Nogle af de funktioner, der beskrives i denne udgivelsesplan, er ikke blevet udgivet endnu.** Tidslinjerne for levering ændres muligvis, og forventet funktionalitet udgives muligvis ikke (se [Microsoft-politik](#)). Få mere at vide: [Nyheder og planlagte tiltag](#)

I 2023, udgivelsesbølge 1, leverer vi lovgivningsopdateringer, der er baseret på de mest populære anmodninger om forbedring i dette område. Vi leverer lovgivningsautomatisering og funktioner, der overholder de forskellige regulativer, som er angivet af offentlige muligheder, så brugerne kan fokusere på deres primære forretning. Vi planlægger at tage et skridt hen imod standardisering af funktionalitet, så alle disse forbedringer leveres som standardfunktioner på tværs af alle understøttede lande/områder og regioner, hvor det er relevant.

Hovedfokus for den lovgivningsmæssige indsats i denne udgivelsesbølge er på ikke-fradragsberettiget moms i basisapplikationen. Begge funktioner er tilgængelige i nogle lokaliseringer, men er påkrævet i næsten alle regioner. De vil blive standardiseret og gjort udvidelige, så partnere nemt kan udvide dem, hvis det er nødvendigt.

### Eksport af revisionsfil gør SAF-T-overholdelse lettere

Aktiveret for	Offentlig forhåndsversion	Generel tilgængelighed
Brugere, automatisk	-	✓ 1. april 2023

#### Forretningsværdi

Eksport af finans- eller momsdata er et almindeligt krav i mange lande/områder. De påkrævede formater kan dog være forskellige – f.eks. SIE eller SAF-T. Denne app vil dække flere formater.

#### Funktionsdetaljer

Mange lande/områder kræver indberetning af finansielle data og leverer et sæt SAF-T-eksporter. Den nye udvidelse, **Eksport af revisionsfil** gør det nemt at opsætte, generere og eksportere SAF-T i Business Central.

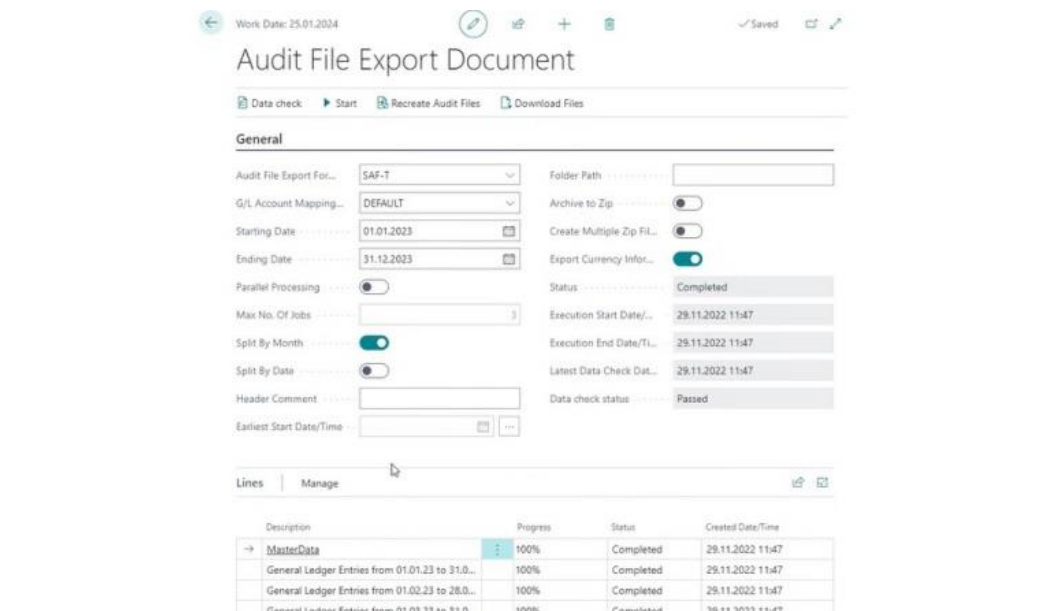
Denne udvidelse muliggør fremtidig udvidelse til yderligere eksport af revisionsfiler, så du nemt kan konfigurere, hvad du vil rapportere til revisorer. Denne version understøtter SIE- og SAF-T-formater.

- **SIE** (Standard import og eksport) er en åben standard til overførsel af regnskabsdata mellem forskellig software produceret af forskellige softwareleverandører, der anvendes i Sverige.
- **SAF-T** (Standard Audit File for Tax) er en international standard for elektronisk udveksling af regnskabsdata fra organisationer til en national skattemyndighed eller eksterne revisorer. Som sådan er det påkrævet i mange lande/områder verden over som en standardfunktion.

Udvidelsen indeholder følgende funktioner:

- Opsætning og kortlægning af kontoplanen til SIE- eller SAF-T-standardkonti.
- Kortlægning af momsopsætning til SIE- eller SAF-T-moms/afgiftskoder.
- Kontroller, i hvilket omfang dimensioner eksporteres i SIE- eller SAF-T filer.

- Eksport af SIE- eller SAF-T filer, direkte eller ved at bruge jobkøen.
- Importere SIE-filformat.



### Eksport af revisionsfil

### Fortæl os, hvad du synes

Hjælp os med at forbedre Dynamics 365 Business Central ved at diskutere idéer, komme med forslag og give feedback. Brug forummet på <https://aka.ms/bcideas>.

### Ikke-fradragsberettiget, delvis fradragsberettiget moms udvider funktionaliteten

**VIGTIGT** Nogle af de funktioner, der beskrives i denne udgivelsesplan, er ikke blevet udgivet endnu. Tidslinjerne for levering ændres muligvis, og forventet funktionalitet udgives muligvis ikke (se [Microsoft-politik](#)). Få mere at vide: [Nyheder og planlagte tiltag](#)

Aktiveret for	Offentlig forhåndsversion	Generel tilgængelighed
Brugere, automatisk	Maj 2023	Maj 2023

### Forretningsværdi

Brugere i alle relevante områder har forbedrede momsfunktioner med ikke-fradragsberettiget og delvist fradragsberettiget moms aktiveret.

## Funktionsdetaljer

Business Central lader virksomheder beregne fradragsberettigede og ikke-fradragsberettigede momsbeløb. Du kan konfigurere moms, så den ikke fratrækkes for køb under visse betingelser:

- Typen af købte varer eller services. Momsen er helt eller delvist ikke fradragsberettiget efter varelovens bestemmelse.
- Delvist fradragsberettiget forholdsmæssig moms. Momsen beregnes forholdsmæssigt efter forholdet mellem salgsaktiviteter, der skal betales moms af, og alle udførte transaktioner. Moms, der overstiger dette forhold, kan ikke trækkes fra.

Konfigurer fradrag i moms (procent og finanskonto) på siden **Opsætning af momsbogføring**. Du kan konfigurere helt eller delvist fradrag for kombinationer af momsbogføringsgrupper.

Inden du sender et dokument, kan detaljerne ses i statistikken. Når du bogfører et købsbilag, kan resultaterne ses i finanskontoposter og momsposter. Ikke-fradragsberettiget moms fungerer også med omvendt betalingsmoms og henstande.

## Fortæl os, hvad du synes

Hjælp os med at forbedre Dynamics 365 Business Central ved at diskutere idéer, komme med forslag og give feedback. Brug forummet på <https://aka.ms/bcideas>.

## Tak for din idé

Tak for din indsendelse af [denne idé](#). Vi har lyttet til din idé, sammen med kommentarer og stemmeafgivelser, så vi bedre kunne beslutte, hvad der skal føjes til vores produktoversigt.

## Se også

[Ikke-fradragsberettiget moms kommer til Dynamics 365 Business Central over hele verden](#)  
(blog)

## Onboarding

### Oversigt

**VIGTIGT Nogle af de funktioner, der beskrives i denne udgivelsesplan, er ikke blevet udgivet endnu.** Tidslinjerne for levering ændres muligvis, og forventet funktionalitet udgives muligvis ikke (se [Microsoft-politik](#)). Få mere at vide: [Nyheder og planlagte tiltag](#)

Hurtigt onboarding til en cloud-baseret løsning som Dynamics 365 Business Central kan have en betydelig indflydelse på en virksomheds bundlinje. Ved at komme op i fart på kort tid reducerer virksomheder omkostningerne og forbedrer deres overordnede økonomiske resultater. Hurtig indføring af Business Central gør det lettere for virksomheder at træffe informerede beslutninger, reagere på skiftende markedsforhold og drive deres forretning fremad.

Business Central tilbyder en unik mulighed for virksomheder til at komme om bord med en tilpasset prøveversion, der er skræddersyet til deres forretningsdomæne. Den tilpassede prøveversion strømliner ikke kun implementeringsprocessen, men giver også partnere mulighed for at skalere deres virksomheder. Ved at gøre det muligt for virksomheder at komme om bord sparer partnere tid og ressourcer, som ellers ville have været brugt på traditionel onboarding-assistance, da forhandlere får tid til at fokusere på at udvide deres kundebase, og konsulenter får mere tid til at levere deres specialiserede viden.

En vellykket selv-onboarding-oplevelse hjælper også med at opbygge tillid og etablerer et positivt forhold mellem virksomheden og forhandleren, hvilket fører til gentagne forretninger og henvisninger. Med muligheden til at skabe tilpassede prøveoplevelser kan partnere demonstrere deres ekspertise i Dynamics 365 Business Central og fremhæve den specifikke værdi, som løsningen kan levere til hver enkelt kunde.

Denne udgivelsesbølge fortsætter investeringer fra tidligere bølger i at føje bankforbindelsesapps til produktlisten over løsninger til at booste kerneforretningens produktivitet fra ISV'er, så organisationer kan indse styrken ved at vælge en cloud-løsning og de forbundne oplevelser, de forventer.

### Skab engagerende partnerspecifikke prøve- og onboardingoplevelser

Aktiveret for	Offentlig forhåndsversion	Generel tilgængelighed
Brugere efter administratorer, udviklere eller analytikere	✓ 1. marts 2023	✓ 1. april 2023

### Forretningsværdi

I dag bruger forhandlere af Business Central meget tid på at skabe prøveversionsmiljøer for potentielle kunder. Denne proces involverer et CSP-forhold, der skal etableres mellem forhandleren og den potentielle debitor og manuelt arbejde med at skabe prøveversionsmiljøet, tilføje lande/område- eller regionsspecifikke og vertikalspecifikke demodata, tredjepartsapps osv. Med udgivelsesbølge 1 i 2023 vil en ny måde at oprette prøveversioner være tilgængelig på. Partnere kan starte en Microsoft-prøveversion (partner-ikke-administreret) direkte fra deres eget websted. Denne prøveperiode kan omfatte partnerens egne apps og pivotoplevelser baseret på profilering af potentielle kunder. Den kan muliggøre digitale prøve- og onboarding-oplevelser uden praktisk fra partneren, indtil det øjeblik, hvor kundeemnet er kvalificeret eller ønsker at blive debitor.

Det vil spare partnere for mange timers manuelt arbejde og skabe en mere kvalificeret kundeemnepipeline.



## Funktionsdetaljer

I tidligere udgivelser kan ikke-administrerede forsøg startes fra Microsoft.com-webstedet. Disse forsøg er ikke forbundet med nogen partner, og det er op til de potentielle kunder at komme i kontakt med en partner. Derfor tilbyder vi kun en almindelig vaniljeprøve, fordi *konteksten for tilmeldingen* er Microsoft.com-webstedet. Fra og med udgivelsesbølge 1 i 2023 vil en ny **tilmeldingskontekst** funktion gøre det muligt for partnere at oprette ikke-administrerede forsøg (ingen CSP-forhold til den potentielle kunde) fra deres egne websteder. Tilmeldingskontekstfunktionen er del af prøveinitierings-URL'en, bestemt af opfordringen til handling på partnerens websted.

Tilmeldingskonteksten understøtter også profilering af potentielle kunder, så partnere kan profilere potentielle kunder på deres websteder og føre resultatet af profileringen ind i Business Central, hvilket gør det muligt for deres app at dreje oplevelsen baseret på profileringssvarene. Dette giver partnere mulighed for at skabe meget tilpassede, skræddersyede oplevelser til forskellige kundesegmenter, vertikaler og brancher.

Hensigten er, at partnere bygger digitale prøve-plus-onboarding-scenarier (apps), der byder brugeren velkommen ved første login efter oprettelse af prøveversionen. Scenarierne skal give oplevelser, der viser de mest relevante funktioner til den potentielle kunde for deres type virksomhed, der matcher deres ønskede intentioner om at evaluere en forretningsløsning. I sidste ende vil disse oplevelser tage brugeren gennem evaluerings-, købs- og onboardingoplevelsen, og skubbe CSP-forholdet nedstrøms til det punkt, hvor den potentielle kunde faktisk ønsker at blive en betalende debitor.

Dette hjælper partnere med at spare tid og muliggøre digitale rejser for deres debitorer, som normalt ville have involveret en masse manuelt arbejde. Partnere kan bedre kvalificere deres tragt af potentielle kunder ved at sikre, at kundeemner kan kontakte partneren inde fra produktet. Partnere bestemmer, hvor disse kontaktpunkter skal være, f.eks. i tjeklisten, baseret på evaluering og opsætningsfremskridt.

## Fortæl os, hvad du synes

Hjælp os med at forbedre Dynamics 365 Business Central ved at diskutere idéer, komme med forslag og give feedback. Brug forummet på <https://aka.ms/bcideas>.

## Produktiv med Microsoft 365

### Oversigt

**VIGTIGT Nogle af de funktioner, der beskrives i denne udgivelsesplan, er ikke blevet udgivet endnu.** Tidslinjerne for levering ændres muligvis, og forventet funktionalitet udgives muligvis ikke (se [Microsoft-politik](#)). Få mere at vide: [Nyheder og planlagte tiltag](#)

Folk arbejder smartere, og teams præsterer bedre, når virksomhedsapps kombineres med produktivitetsapps. Business Central integreres problemfrit med klassens bedste Microsoft 365-apps og -services såsom Outlook, Excel, Word, OneDrive og Teams for at bringe data ind i arbejdsflowet.

De aktuelle funktioner omfatter:

- Besvar forespørgsler hurtigere ved at vedhæfte tilbud og fakturaer fra Outlook.
- Del, analyser eller masserediger poster i Excel.
- Start en samtale om en post i Teams, eller saml holdet omkring vigtige datapunkter.
- Vis, del og vær medforfatter på forretningsdokumenter vha. OneDrive for Business.
- Opret smukke rapporter og andre skabeloner i Word.

Udgivelsesbølge 1 i 2023 bygger på vores historie om samarbejdsapps i Microsoft Teams for at skabe bredere produktengagement og adgang til data på tværs af organisationen.

Denne udgivelse vil fokusere på:

- Forbedrede adaptive kort i Teams med en optimeret miniaturevisning og bedre tilladelsesoplevelse.
- Ny indstillingsside til konfiguration af sikkerhedskontrol for Teams-kort.

## Oplev forbedrede adaptive kort i Teams

**VIGTIGT Nogle af de funktioner, der beskrives i denne udgivelsesplan, er ikke blevet udgivet endnu.** Tidslinjerne for levering ændres muligvis, og forventet funktionalitet udgives muligvis ikke (se [Microsoft-politik](#)). Få mere at vide: [Nyheder og planlagte tiltag](#)

Aktiveret for	Offentlig forhåndsversion	Generel tilgængelighed
Brugere, automatisk	-	April 2023

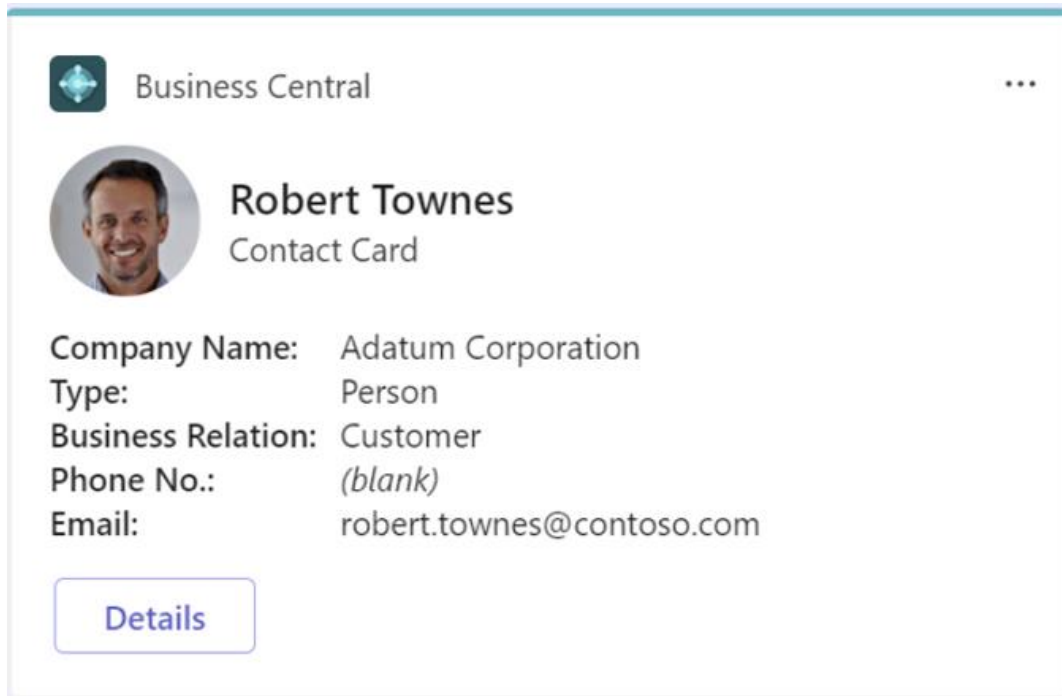
## Forretningsværdi

Deling af Business Central-poster som kort i Microsoft Teams fjører sammenhæng til enhver samtale og hjælper folk med at træffe datadrevne beslutninger. Business Central tilbyder flere måder at dele en post på som et kort, såsom Share to Teams-funktionen i webklienten, indsætte et dybt link til en hvilken som helst side eller post i Teams-chat eller søge efter forretningskontakter direkte fra Teams. Vores forskning viser, at de mange trin, der kræves for at inkludere et kort i en chatbesked, ofte sænker tempoet, hvormed folk kommunikerer i chat. Denne opdatering indeholder flere forbedringer, der gør det nemmere end nogensinde at tilføje et kort.

## Funktionsdetaljer

- Fejl om Adgang nægtet, såsom manglende tilladelser til en post eller et miljø, er mere problemfrit integreret i Teams-oplevelsen.
- Kort med et miniaturebillede bruger nu mindre lodret plads, hvilket tillader mere omgivende indhold at blive vist i Teams-chat- eller komponerområdet. Kortlayoutet er blevet redesignet, så miniaturer vises i en mindre størrelse ved siden af felter.

Når Business Central-brugere deler en besked, der indeholder et Business Central-kort, kræver selve kortet nu ikke yderligere login-prompter og bruger blot den aktuelle identitet, der er logget på Teams, til også at logge på Business Central.



*Illustration af et adaptivt kort med reduceret højde.*

## Fortæl os, hvad du synes

Hjælp os med at forbedre Dynamics 365 Business Central ved at diskutere idéer, komme med forslag og give feedback. Brug forummet på <https://aka.ms/bcideas>.

## Konfigurer sikkerhedskontrol for Teams-kort

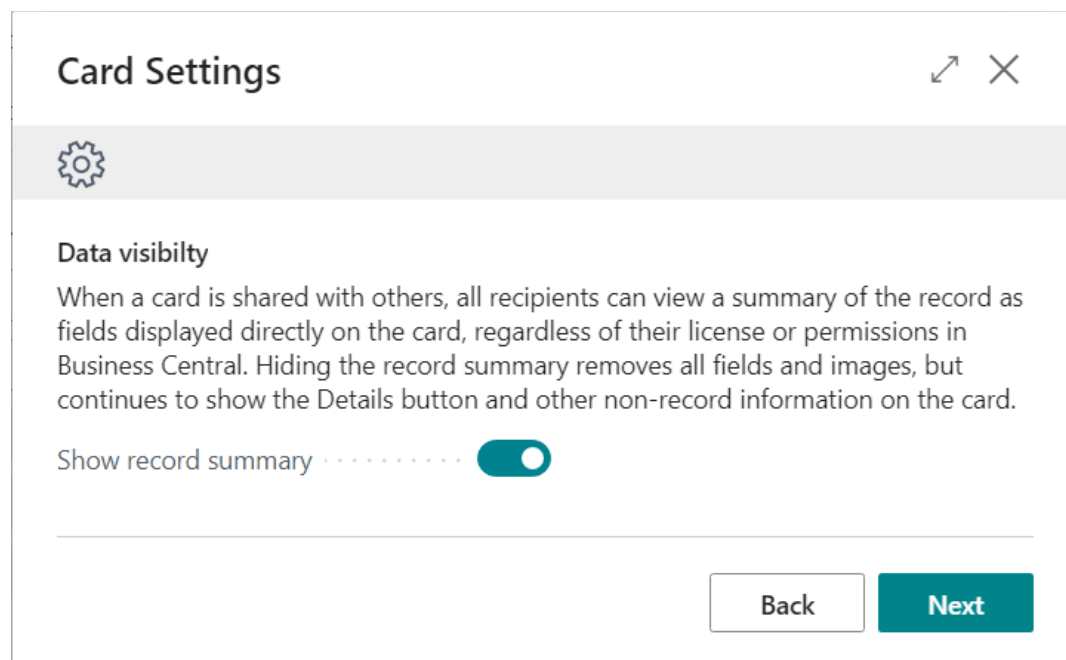
Aktiveret for	Offentlig forhåndsversion	Generel tilgængelighed
Administratorer, udviklere, marketingmedarbejdere eller analytikere, automatisk	-	✓ 3. april 2023

### Forretningsværdi

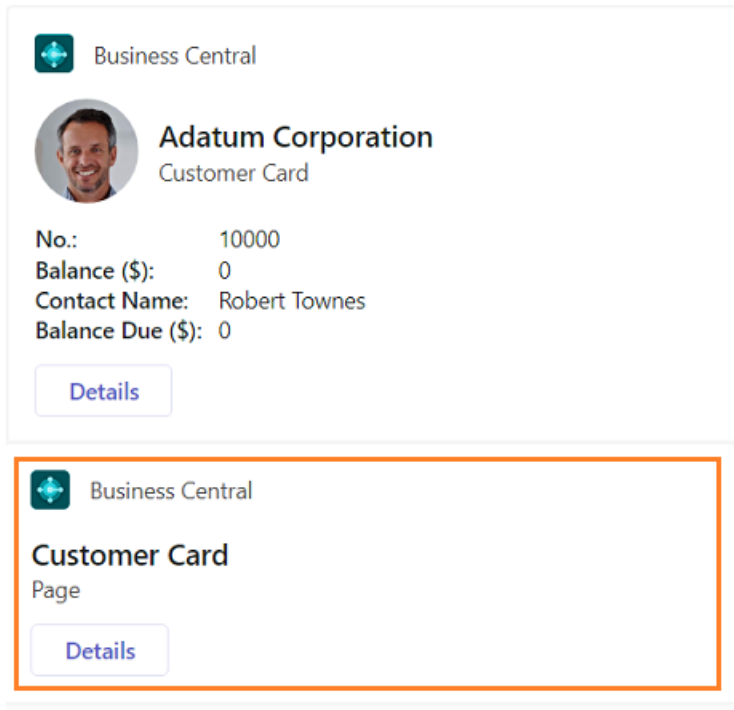
Microsoft Cloud leverer kompromisløs sikkerheds- og privatlivskontrol til administratorer til at styre organisationsdata. Når brugere samarbejder om forretningsdata ved at dele Business Central-poster som kort i Microsoft Teams, opsummeres posten som et sæt felter, som andre kan læse for hurtigt at få sammenhæng. Administratorer i organisationer, der har brug for øget sikkerhed, kan nu konfigurere sikkerhed for alle kort, der stammer fra Business Central.

### Funktionsdetaljer

Den nye side med kortindstillinger giver administratorer mulighed for at konfigurere kort pr. miljø. Fra denne side bruger administratorer en simpel kontakt til at skjule registreringsoversigten vist på kortet, hvilket effektivt fjerner alle felter inklusive miniaturebilleder. Øget kortsikkerhed påvirker nyligt delte kort fra enhver bruger, men påvirker ikke kort, der tidligere blev delt.



*Den adaptive kortsikkerhedsguide.*



*Illustration af et kort før og efter anvendelse af yderligere sikkerhed.*

### Fortæl os, hvad du synes

Hjælp os med at forbedre Dynamics 365 Business Central ved at diskutere idéer, komme med forslag og give feedback. Brug forummet på <https://aka.ms/bcideas>.

### Se også

[Vis eller skjul registreringsdata på kort](#) (dokumentation)

### Opsæt nemt adgang med Microsoft 365-licenser

Aktiveret for	Offentlig forhåndsversion	Generel tilgængelighed
Administratorer, udviklere, marketingmedarbejdere eller analytikere, automatisk	-	✓ 3. april 2023

## Forretningsværdi

Hos Microsoft bygger vi den næste generation af samarbejdsapplikationer, der hjælper folk med at arbejde sammen for at nå deres mål. Business Central udnytter ContextIQ til at bringe data ind i arbejdsstrømmen, og hjælper vores kunder med at arbejde smartere og øge teamets ydeevne. Effektiviteten af samarbejde inden for et team på tværs af afdelinger eller på store projekter forringes dog ofte af manglende gruppeadgang til missionskritiske data, der driver beslutninger.

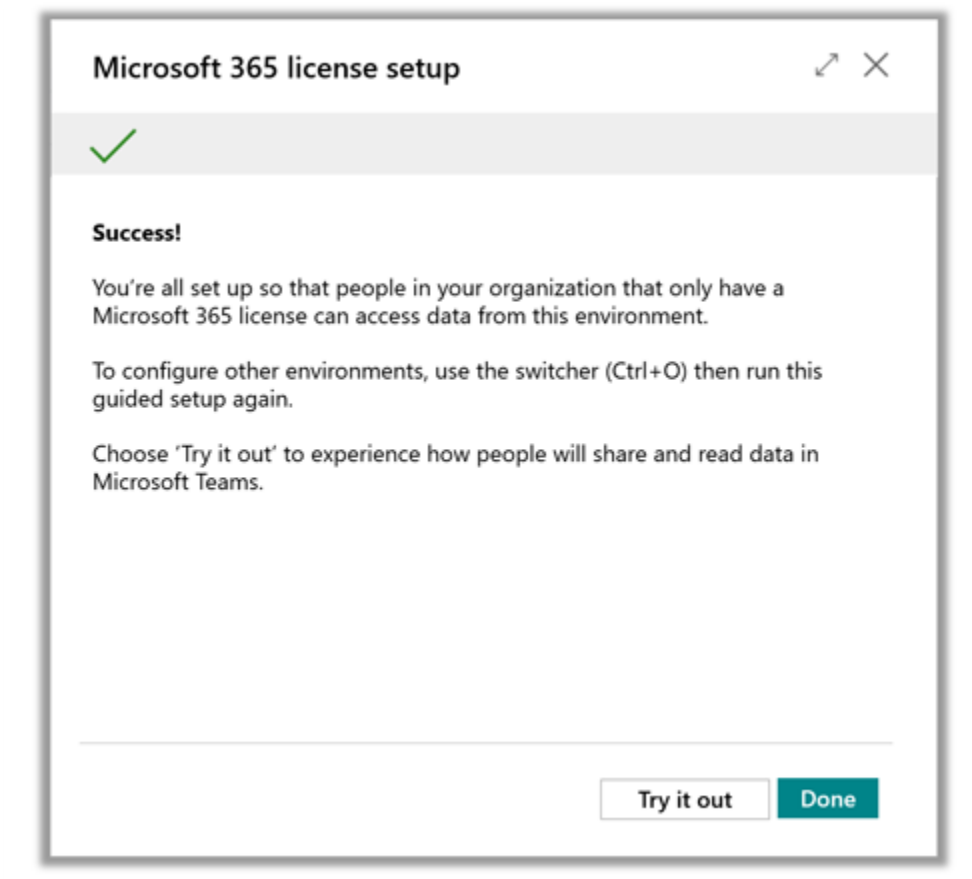
Med udgangspunkt i de funktioner, der blev gjort almindeligt tilgængelige i november 2022, gør Business Central det nu nemmere end nogensinde for administratorer at konfigurere adgang med Microsoft 365-licenser, så de kan vælge, hvilke medarbejdere der kan få vist specifikke forretningsdata, der deles med dem i Microsoft Teams uden at kræve en Business Central-licens.

## Funktionsdetaljer

Business Central giver en guidet oplevelse for administratorer til at konfigurere adgang med Microsoft 365-licenser.

### Ny guidet opsætning

- En trinvis guide beskriver og fremskynder opsætningen af Business Central, Microsoft Teams og Business Central Administration.
- anbefaler sikkerhedsindstillinger for at forbedre datastyring.
- Giver hurtige tips og hjælp til administratorer til at bekræfte deres opsætning med det samme.
- Siden kan findes inde fra Business Central-webklienten, f.eks. gennem søgningen **Fortæl mig** og **Rollestifinder**.



Guiden, der hjælper administratorer med at konfigurere adgang med Microsoft 365-licenser.

### Forbedringer til Licenskonfigurationsider

Praktiske handlinger på **Licenskonfiguration**-liste- og -kortsiderne for hurtigt at navigere til relaterede opgaver i Business Central Administration, Microsoft 365 Administration og brugersiden.

### Fortæl os, hvad du synes

Hjælp os med at forbedre Dynamics 365 Business Central ved at diskutere idéer, komme med forslag og give feedback. Brug forummet på <https://aka.ms/bcideas>.

## Rapportering og dataanalyse

### Oversigt

**VIGTIGT Nogle af de funktioner, der beskrives i denne udgivelsesplan, er ikke blevet udgivet endnu.** Tidslinjerne for levering ændres muligvis, og forventet funktionalitet udgives muligvis ikke (se [Microsoft-politik](#)). Få mere at vide: [Nyheder og planlagte tiltag](#)

Data først er et vejledende princip for rapportering i Business Central. Denne bølge tilbyder funktioner og muligheder, der vil give dig adgang til alle dine data på en let og forbrugsvenlig måde. I en verden af big data er forudsigende analyserapportering ikke længere et sæt foruddefinerede rapporter, der dækker et historisk overblik over virksomheden, men hvordan du organiserer og bruger dine data til at reagere på vigtige begivenheder, store som små, for at optimere virksomheden.

Denne udgivelse giver forbedrede analysemuligheder ved at lade dig gruppere, filtrere og pivotere data på lister direkte i Business Central.

Hvis du vil tjekke dine tal eller oprette simple rapporter, kan du aktivere dataanalyse på enhver liste og begynde at analysere data ved at bruge en eller flere analysefaner. Hver analysefane giver dig en række muligheder:

- Vælg de kolonner, der skal vises
- Bruge datohierarkier
- Indstille datafiltre
- Pivotere dine data
- Markere celler for hurtig statistik
- Eksportere data

Analysefanerne gemmes på listen, så du kan bruge dem, når du vil.

### **Analysere, gruppere og pivotere data på listesider vha. flere faner**

**VIGTIGT Nogle af de funktioner, der beskrives i denne udgivelsesplan, er ikke blevet udgivet endnu.** Tidslinjerne for levering ændres muligvis, og forventet funktionalitet udgives muligvis ikke (se [Microsoft-politik](#)). Få mere at vide: [Nyheder og planlagte tiltag](#)

Aktiveret for	Offentlig forhåndsversion	Generel tilgængelighed
Brugere efter administratorer, udviklere eller analytikere	✓ 1. april 2023	Annonceres

### **Forretningsværdi**

Slutbrugere og dataanalytikere kan analysere data fra listesider direkte i klienten uden at skulle åbne siden i Excel eller køre en rapport.

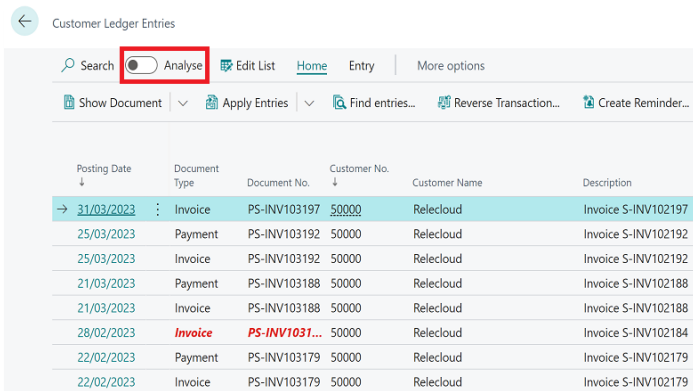
Muligheden for at analysere data direkte på listesider hæver standarden for, hvad du kan gøre uden at skulle skifte applikation, mens kunder og partnere stadigvæk kan gøre mere i rapportobjekter, Excel, Power BI eller andre dataanalyseapplikationer.



## Funktionsdetaljer

Analysetilstand er en ny måde at interagere med data på listesider. I stedet for at køre rapporter vha. forskellige indstillinger og filtre kan du blot tilføje flere faner, der repræsenterer forskellige opgaver eller visninger af dataene. Eksempler kunne være "Mine kunder", "Opfølgingsvarer", "Senest tilføjede leverandører", "Salgsstatistik" eller enhver anden visning, du ønsker.

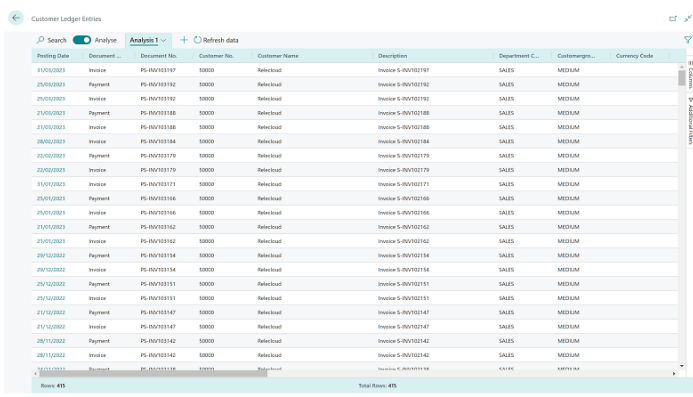
Når du er klar til at analysere data på en listeside (hvor du muligvis har filteret data vha. en visning eller filterrude), skal du blot skifte til analysetilstand:



Viser, hvordan man aktiverer analysetilstand på listesider.

Analysetilstand åbner dataene i en ny oplevelse, der er optimeret til dataanalyse. Når en side er i analysetilstand, er den opdelt i to områder:

- Hoveddataområdet (inklusive en fanerude)
- Området *Feltmodifikator*



Beskriver de dele, der er tilgængelige i analysetilstand.



Brug *dataområdet* til at interagere med dataene. For kolonner, der kan opsummeres, kan du nemt få beskrivende statistik på et sæt felter ved at markere dem.

The screenshot shows a data table with columns: 'Original Amount', 'Amount', 'Amount (\$)', 'Remaining Amount', and 'Remaining Amt. (\$)'. The 'Amount' column is highlighted, and a summary row is visible at the bottom of the table. The summary row shows 'Total Rows: 415' and 'Average: 499.07'.

Original Amount	Amount	Amount (\$)	Remaining Amount	Remaining Amt. (\$)
3,081.84	3,081.84	3,081.84	3,081.84	3,081.84
-4,596.16	-4,596.16	-4,596.16	0.00	0.00
4,596.16	4,596.16	4,596.16	0.00	0.00
-403.01	-403.01	-403.01	0.00	0.00
403.01	403.01	403.01	0.00	0.00
2,877.48	2,877.48	2,877.48	2,877.48	2,877.48
-4,999.17	-4,999.17	-4,999.17	0.00	0.00
4,999.17	4,999.17	4,999.17	0.00	0.00
2,877.48	2,877.48	2,877.48	2,877.48	2,877.48
-2,757.70	-2,757.70	-2,757.70	0.00	0.00
2,757.70	2,757.70	2,757.70	0.00	0.00
-403.01	-403.01	-403.01	0.00	0.00
403.01	403.01	403.01	0.00	0.00
-486.67	-486.67	-486.67	0.00	0.00
486.67	486.67	486.67	0.00	0.00
-919.23	-919.23	-919.23	0.00	0.00
919.23	919.23	919.23	0.00	0.00
-301.51	-301.51	-301.51	0.00	0.00
301.51	301.51	301.51	0.00	0.00
-2,190.81	-2,190.81	-2,190.81	0.00	0.00
2,190.81	2,190.81	2,190.81	0.00	0.00
-1,767.70	-1,767.70	-1,767.70	0.00	0.00
1,767.70	1,767.70	1,767.70	0.00	0.00
Total Rows: 415				

Viser *cellestatistikken*.

Bunden af dataområdet viser det samlede antal rækker i kolonnen.

The screenshot shows a data table with columns: 'Posting Date', 'Document No.', 'Customer No.', 'Customer Name', 'Description', 'Department C.', 'Customergr...', and 'Currency Code'. The 'Amount' column is highlighted, and a summary row is visible at the bottom of the table. The summary row shows 'Total Rows: 415'.

Posting Date	Document No.	Customer No.	Customer Name	Description	Department C.	Customergr...	Currency Code
11/05/2023	Invoice PS-INV00197	50000	Rakelrud	Invoice S-INV00197	SALES	MEDIUM	
15/05/2023	Payment PS-INV00192	50000	Rakelrud	Invoice S-INV00192	SALES	MEDIUM	
15/05/2023	Invoice PS-INV00192	50000	Rakelrud	Invoice S-INV00192	SALES	MEDIUM	
21/05/2023	Payment PS-INV00188	50000	Rakelrud	Invoice S-INV00188	SALES	MEDIUM	
21/05/2023	Invoice PS-INV00188	50000	Rakelrud	Invoice S-INV00188	SALES	MEDIUM	
20/05/2023	Invoice PS-INV00184	50000	Rakelrud	Invoice S-INV00184	SALES	MEDIUM	
22/05/2023	Payment PS-INV00179	50000	Rakelrud	Invoice S-INV00179	SALES	MEDIUM	
22/05/2023	Invoice PS-INV00179	50000	Rakelrud	Invoice S-INV00179	SALES	MEDIUM	
11/05/2023	Invoice PS-INV00171	50000	Rakelrud	Invoice S-INV00171	SALES	MEDIUM	
15/05/2023	Payment PS-INV00166	50000	Rakelrud	Invoice S-INV00166	SALES	MEDIUM	
15/05/2023	Invoice PS-INV00166	50000	Rakelrud	Invoice S-INV00166	SALES	MEDIUM	
11/05/2023	Payment PS-INV00162	50000	Rakelrud	Invoice S-INV00162	SALES	MEDIUM	
11/05/2023	Invoice PS-INV00162	50000	Rakelrud	Invoice S-INV00162	SALES	MEDIUM	
28/12/2022	Payment PS-INV00154	50000	Rakelrud	Invoice S-INV00154	SALES	MEDIUM	
28/12/2022	Invoice PS-INV00154	50000	Rakelrud	Invoice S-INV00154	SALES	MEDIUM	
20/12/2022	Payment PS-INV00151	50000	Rakelrud	Invoice S-INV00151	SALES	MEDIUM	
20/12/2022	Invoice PS-INV00151	50000	Rakelrud	Invoice S-INV00151	SALES	MEDIUM	
21/12/2022	Payment PS-INV00147	50000	Rakelrud	Invoice S-INV00147	SALES	MEDIUM	
21/12/2022	Invoice PS-INV00147	50000	Rakelrud	Invoice S-INV00147	SALES	MEDIUM	
20/12/2022	Payment PS-INV00142	50000	Rakelrud	Invoice S-INV00142	SALES	MEDIUM	
20/12/2022	Invoice PS-INV00142	50000	Rakelrud	Invoice S-INV00142	SALES	MEDIUM	
11/11/2023	Payment PS-INV00118	50000	Rakelrud	Invoice S-INV00118	SALES	MEDIUM	
Total Rows: 415							

Viser *rækkeantallet i analysetilstand*.

Brug området *Feltmodifikator* til at styre de data, der skal vises, og deres format. I menuen vælger du de felter, der skal vises eller skjules.

Posting Date	Document Type	Document No.	Customer Name	Department Code	Original Amount	Amount	Amount (\$)	Remaining
15/01/2023	Invoice	PS-RW100197	Rebeckusol	SALES	3.081.04	3.081.04	3.081.04	
25/01/2023	Payment	PS-RW100192	Rebeckusol	SALES	-4.596.16	-4.596.16	-4.596.16	
25/01/2023	Invoice	PS-RW100193	Rebeckusol	SALES	4.706.16	4.706.16	4.706.16	
15/02/2023	Payment	PS-RW100194	Rebeckusol	SALES	-403.01	-403.01	-403.01	
15/02/2023	Invoice	PS-RW100194	Rebeckusol	SALES	403.01	403.01	403.01	
28/02/2023	Invoice	PS-RW100194	Rebeckusol	SALES	2.877.46	2.877.46	2.877.46	
20/02/2023	Payment	PS-RW100179	Rebeckusol	SALES	-4.999.17	-4.999.17	-4.999.17	
22/02/2023	Invoice	PS-RW100179	Rebeckusol	SALES	4.999.17	4.999.17	4.999.17	
15/01/2023	Invoice	PS-RW100171	Rebeckusol	SALES	2.877.46	2.877.46	2.877.46	
25/01/2023	Payment	PS-RW100166	Rebeckusol	SALES	-2.757.79	-2.757.79	-2.757.79	
25/01/2023	Invoice	PS-RW100162	Rebeckusol	SALES	2.757.79	2.757.79	2.757.79	
15/02/2023	Payment	PS-RW100162	Rebeckusol	SALES	-403.01	-403.01	-403.01	
15/02/2023	Invoice	PS-RW100162	Rebeckusol	SALES	403.01	403.01	403.01	
29/12/2022	Payment	PS-RW100154	Rebeckusol	SALES	-686.67	-686.67	-686.67	
29/12/2022	Invoice	PS-RW100154	Rebeckusol	SALES	686.67	686.67	686.67	
25/12/2022	Payment	PS-RW100151	Rebeckusol	SALES	-919.23	-919.23	-919.23	
25/12/2022	Invoice	PS-RW100151	Rebeckusol	SALES	919.23	919.23	919.23	
21/12/2022	Payment	PS-RW100147	Rebeckusol	SALES	-201.51	-201.51	-201.51	
21/12/2022	Invoice	PS-RW100147	Rebeckusol	SALES	201.51	201.51	201.51	
28/12/2022	Payment	PS-RW100142	Rebeckusol	SALES	-2.760.01	-2.760.01	-2.760.01	
28/12/2022	Invoice	PS-RW100142	Rebeckusol	SALES	2.760.01	2.760.01	2.760.01	
15/12/2022	Payment	PS-RW100139	Rebeckusol	SALES	-1.747.91	-1.747.91	-1.747.91	

Viser området **Feltmodifikator** i analysetilstand.

Du kan gruppere data ved at trække felter til delen **Gruppering** af menuen **Kolonner**. Herved kan du udforske data grupperet efter et eller flere felter til venstre for dataområdet.

Group	Posting Date	Document Type	Document No.	Department Code	Original Amount	Amount	Amount (\$)	Remaining
MEDIAM162								
SMALL121								
Alpine Ski House (S)	26/02/2023	Payment	PS-RW103194	SALES	-428.60	-428.60	-428.60	
	26/02/2023	Invoice	PS-RW103194	SALES	428.60	428.60	428.60	
	22/02/2023	Payment	PS-RW103189	SALES	-412.59	-412.59	-412.59	
	22/02/2023	Invoice	PS-RW103189	SALES	412.59	412.59	412.59	
	06/09/2023	Payment	PS-RW103213	SALES	-5.003.32	-5.003.32	-5.003.32	
	06/09/2023	Invoice	PS-RW103214	SALES	-900.93	-900.93	-900.93	
	24/02/2023	Invoice	PS-RW103180	SALES	4.316.92	4.316.92	4.316.92	
	29/02/2023	Payment	PS-RW103176	SALES	-404.34	-412.59	-412.59	
	29/02/2023	Invoice	PS-RW103176	SALES	412.59	412.59	412.59	
	27/01/2023	Invoice	PS-RW103214	SALES	500.93	500.93	500.93	
	26/01/2023	Payment	PS-RW103198	SALES	-4.316.92	-4.316.92	-4.316.92	
	21/01/2023	Invoice	PS-RW103198	SALES	4.316.92	4.316.92	4.316.92	
	22/01/2023	Invoice	PS-RW103213	SALES	5.003.32	5.003.32	5.003.32	
	22/01/2023	Payment	PS-RW103193	SALES	-404.34	-412.59	-412.59	
	22/01/2023	Invoice	PS-RW103193	SALES	412.59	412.59	412.59	
	26/12/2022	Payment	PS-RW103193	SALES	-1.913.59	-1.913.59	-1.913.59	
	26/12/2022	Invoice	PS-RW103193	SALES	1.913.59	1.913.59	1.913.59	
	23/12/2022	Payment	PS-RW103190	SALES	-3.192.52	-3.192.52	-3.192.52	
	23/12/2022	Invoice	PS-RW103190	SALES	3.192.52	3.192.52	3.192.52	

Viser rækkegrupper i området **Feltmodifikator** i analysetilstand.

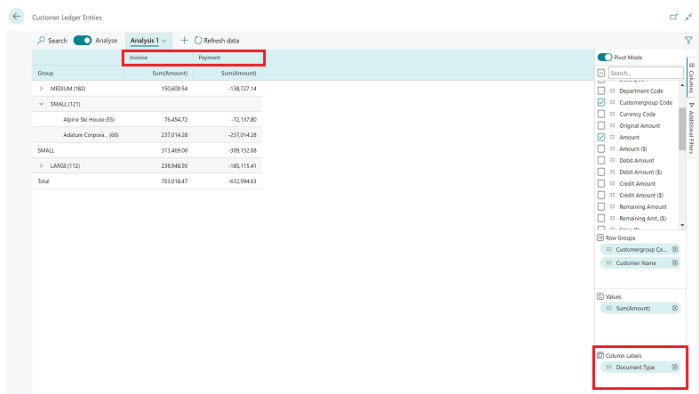
Gruppering fungerer godt i **pivottilstand**. Hvis du vil aktivere pivottilstand, skal du slå kontakten **Pivottilstand** til og derefter trække felter, der skal opsummeres, til delen **Værdier**.

Group	Sum(Amount)	Sum(Debit Amount)	Sum(Credit Amount)	Sum(Remaining Amount)
MEDIAM162	11.873.40	150.600.54	198.727.14	11.873.40
SMALL121				
Alpine Ski House (S)	4.316.92	76.454.72	72.137.80	4.316.92
Adelium Corpora - (S)	0.00	237.014.28	237.014.28	0.00
DANL	4.316.92	313.468.00	309.151.08	4.316.92
LARGE112	53.853.52	238.946.80	185.115.41	53.853.52
Total	78.023.84	703.916.47	632.966.63	702.948.84

Viser det **pivoterede rækkeantal** i analysetilstand.



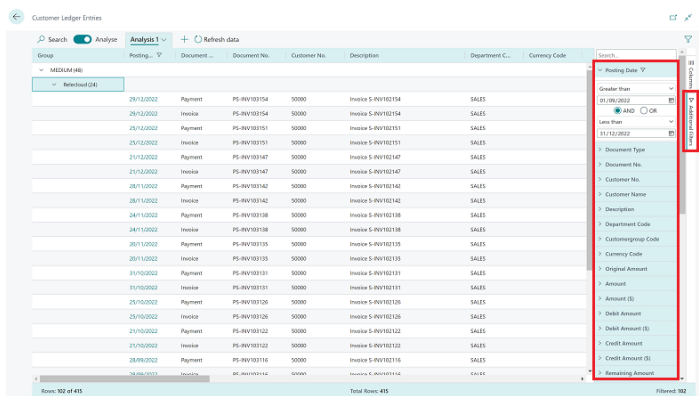
I pivottilstand kan du definere grupper, der vises i kolonnedelen af dataområdet. Det gør du ved at trække felter til delen **Kolonneetiketter** af menuen **Kolonner**.



Viser det pivoterede række- og kolonneantal i analysetilstand.

Kolonnegruppering fungerer bedst, hvis grupperingsfeltet kun indeholder nogle få værdier.

Brug menuen **Yderligere filtre** i området Feltmodifikator til at anvende flere filtre på datasættet. I denne del af en analyse vil du måske fokusere på en bestemt kunde eller tidsperiode.

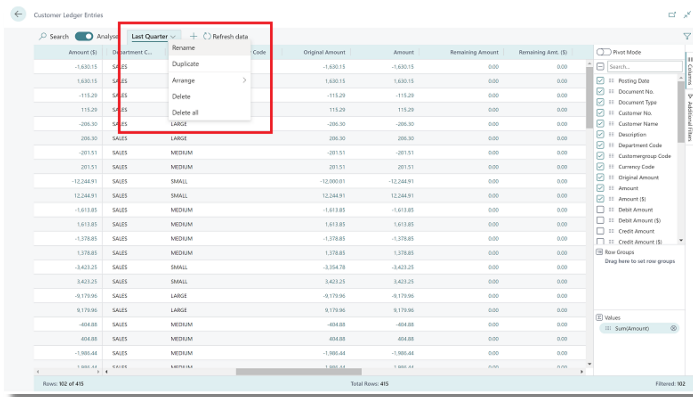


Viser yderligere filterindstillinger i analysetilstand.

Dataområdet giver dig omfattende kontrol over layoutet af kolonner.

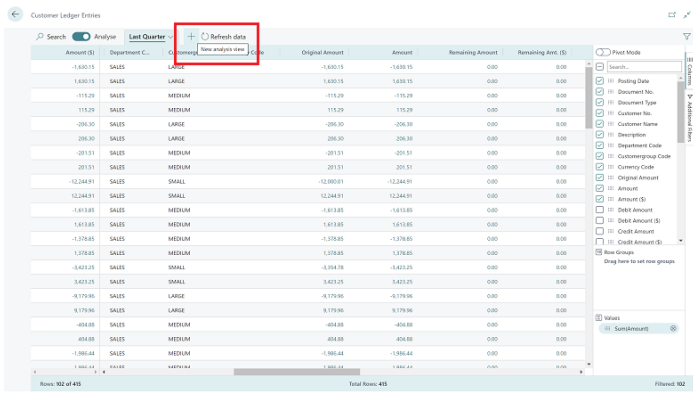
- Træk kolonner derhen, hvor de giver mest mening i din analyse.
- Fastgør en kolonne til venstre eller højre side af kolonnedelen.
- Definer datafiltre direkte på kolonnedefinitionen i stedet for at gå til området Feltmodifikator. Du kan stadig smugkigge på detaljer om relaterede data og for hver linje og åbne kortet for at lære mere om en given enhed.

Business Central kan gemme flere kolonneopsætninger og filtre. Næste gang du skifter til analysetilstand, kan du dykke direkte ind i at analysere data. I ruden **Faner** kan du omdøbe eller fjerne en fane.



Viser fanen Omdøb i analysetilstand.

Du kan også tilføje nye faner i ruden **Faner**.



Viser fanen Ny i analysetilstand.

Brug af faner giver dig mulighed for at gemme forskellige opsætninger, som du ofte bruger til at analysere et datasæt. Du kan f.eks. have faner til at analysere data med pivottilstand og andre faner, der filtrerer til en delmængde af rækker. Nogle faner viser muligvis en detaljeret visning med mange kolonner, og andre viser kun nogle få nøglekolonner.

**BEMÆRK** Disse faner gemmes kun til dit brug.

## Hvor mange data kan jeg analysere?

På en listeside kan du som udgangspunkt indstille filtre for at begrænse dataene. Måske vil du analysere en bestemt gruppe af kunder, eller måske vil du kun have data fra det aktuelle år. Du kan også vælge en sidevisning for at udføre denne handling. Du behøver ikke at udføre dette forfiltreringstrin, men hvis du går til analysetilstand, indlæses alle data i din browser, så det kan være nødvendigt for større datasæt (aktuelt over 100.000 rækker).

## Hvordan kommer jeg i gang med analysetilstand?

Funktion er i offentlig forhåndsversion, hvilket betyder, at din administrator skal slå den til, før du kan prøve den. Hvis du beslutter dig for, at det ikke er noget for dig, kan din administrator slå den fra igen. Du kan prøve den ved at gå til siden **Funktionsstyring** og aktivere **Analysetilstand**.

Feature	Learn more	Automatically enabled from	Enabled for
Feature Update: Allow using of multiple posting groups for customer or vendor	Learn more	Update 23.0 (Q4 2023)	None
→ Feature Update: Analysis mode - quickly analyze data directly in Business Central	Learn more	Update 23.0 (Q4 2023)	All Users
Feature Update: Currency symbol mapping in a Dataverse integration	Learn more	Update 22.0 (Q2 2023)	None
Feature: Check documents and journals while you work	Learn more	Update 22.0 (Q2 2023)	All Users
Feature Update: Email logging using the Microsoft Graph API	Learn more	Update 22.0 (Q2 2023)	None
Feature Update: Use the platform table 'Report Layout List' for adding and selecting lay...	Learn more	Update 23.0 (Q4 2023)	None
Feature: Report read-only data access	Learn more	Update 22.0 (Q2 2023)	All Users
Feature Update: Enable use of new extensible exchange rate adjustment, including posti...	Learn more	Update 23.0 (Q4 2023)	None
Feature Update: Enable use of new extensible invoice posting engine	Learn more	Update 23.0 (Q4 2023)	None
Feature Update: Automatically accept intercompany general journal transactions	Learn more	Update 22.0 (Q2 2023)	None
Feature: Enable using Form 1096 to transmit paper Tax Forms to the IRS in the United St...	Learn more	Update 23.0 (Q4 2023)	None
Feature Update: Modern Action Bar	Learn more	Update 24.0 (Q2 2024)	All Users
Feature Update: Legacy list views are hidden	Learn more	Update 23.0 (Q4 2023)	None

Viser, hvordan du aktiverer analysetilstand på siden Funktionsstyring.

Vi vil gerne lave én stor rettelse, før funktionen bliver almindeligt tilgængelig, og det er en måde at kontrollere, hvilke listesider analysetilstanden er aktiveret for. Vi arbejder også på måder at øge datasættets størrelse over 100.000 rækker.

## Hvor kan jeg give feedback?

Som Business Central-partner kan du give feedback på funktionen i denne Yammer-gruppe: [https://www.yammer.com/dynamicsnavdev/#/threads/inGroup?type=in\\_group&feedId=119944077312&view=all](https://www.yammer.com/dynamicsnavdev/#/threads/inGroup?type=in_group&feedId=119944077312&view=all)

## Se også

[Analyser listedata vha. dataanalysetilstand](#) (dokumentation)

## Service og platform

### Oversigt

**VIGTIGT Nogle af de funktioner, der beskrives i denne udgivelsesplan, er ikke blevet udgivet endnu.** Tidslinjerne for levering ændres muligvis, og forventet funktionalitet udgives muligvis ikke (se [Microsoft-politik](#)). Få mere at vide: [Nyheder og planlagte tiltag](#)

I denne udgivelse fortsætter vi med at investere i det grundlæggende i vores service med fokus på ydeevne, stabilitet, ressourcestyring, sikkerhed og overholdelse. Det vil gøre det muligt for Business Central at fortsætte med at vokse i skala med vores kunders behov.

Med denne udgivelse arbejder vi på yderligere at forbedre stabiliteten af log-ins for interaktive brugere og mindske antallet af afbrydelser i brugersessioner. Vi planlægger også at forbedre gengivelsestiden på klientsiden på tværs af alle vores sidetyper og kontroller for at gøre klienten endnu mere lydhør. Vi vil forbedre ydeevnen af koldstart OData-opkald, hvilket vil gavne kunder baseret på webtjenester, såsom Teams, lagerstedsscannere, Dataverse-apps og andre integrationer. Vi vil yderligere optimere runtime i vores sprog (AL) for at minimere databaselåsning og finindstille ofte anvendte applikationsscenerier (landespecifikke reguleringsrapporter, omnummerering af finansposter, varesporing, reservationsposter og beregning af lagertilgængelighed).

### Tillad, at applikations- og lejerdatabaser adskiller sig i sortering

Aktiveret for	Offentlig forhåndsversion	Generel tilgængelighed
Administratorer, udviklere, marketingmedarbejdere eller analytikere, automatisk	✓ 1. marts 2023	✓ 1. april 2023

### Forretningsværdi

Lokale kunder kan bruge mange forskellige sorteringer til deres miljø, drevet af forskellige krav til lande/områder eller forskellige ordre/strengoperationer. I en multiprofilopsætning ville det indtil nu ikke være muligt at cohoste lejerdatabaser med forskellige sorteringer, der betjenes af den samme Business Central Server (NST). Med denne udgivelse kan du nemt cohoste disse databaser på samme opsætning, og derfor administrere sådanne multiprofil/flersprogede opsætninger mere effektivt.

### Funktionsdetaljer

Samlingen af en database styrer rækkefølgen og lighedsoperationerne af strenge. I tidligere versioner af Business Central krævede en multiprofilinstallation, at applikationsdatabasen og lejerdatabaserne havde den samme databasesortering. I denne udgivelse vil Business Central Server (NST) fungere, selvom applikations- og lejerdatabaserne bruger en anden databasesortering.

## Business Central Server kører på .NET 6

Aktiveret for	Offentlig forhåndsversion	Generel tilgængelighed
Administratorer, udviklere, marketingmedarbejdere eller analytikere, automatisk	✓ 1. marts 2023	✓ 1. april 2023

### Forretningsværdi

Business Central Server kører nu på Microsoft .NET 6. Det forbedrer ydeevnen og ressourceforbruget ved al udførelse af AL-kode.

### Funktionsdetaljer

Vi har flyttet Business Central Server, så den kører på .NET 6 i stedet for .NET Framework 4.8.

Ydeevnemålinger tyder på en forbedring på 30 procent ved udførelse af AL-kode.

For lokale installationer skal alle eksisterende .NET-tilføjelser konverteres til .NET Standard, før Business Central-miljøet kan opgraderes til denne udgivelse.

Du kan få flere oplysninger i [Migrering fra .NET Framework til .NET Standard](#).

I Microsofts basis- og systemapplikationer er alle .NET-tilføjelser blevet konverteret til .NET Standard, undtagen i de lokaliserede versioner for Holland og Mexico. I disse versioner stødte vi på brug af .NET Framework, hvor ingen .NET Standard-indstillinger var tilgængelige. .NET-tilføjelsesprogrammerne i disse to tilfælde hostes som Azure-funktioner. Hvis du har brug for at gøre det samme for dine løsninger i det lokale miljø, skal du se vores kildekode for at finde ud af, hvordan det gøres.

### Se også

[Migrering fra .NET Framework til .NET Standard](#) (dokumentation)

## Kontroller maks. tid, som en opgave kan køre på servicen

Aktiveret for	Offentlig forhåndsversion	Generel tilgængelighed
Brugere, automatisk	✓ 1. marts 2023	✓ 1. april 2023

### Forretningsværdi

Administratorer for lokale miljøer kan kontrollere den maksimale tid, en planlagt opgave må køre. Indstilling af en maksimal tid hjælper med at gøre baggrundsprocesser mere stabile.



## Funktionsdetaljer

Vi introducerede en ny serverindstilling, **MaxTaskSchedulerSessionTimeout**, med en standardværdi på 24 timer, så administratorer har mere kontrol over, hvad der sker i deres baggrundsprocesser.

Enhver opgave, som er oprettet med en timeoutværdi, der er større end standardindstillingen, oprettes ikke. Business Central vil kaste en undtagelse og sende et signal til telemetri, så administratorer kan overvåge situationen.

## Nye telemetrihændelser og -data

Aktiveret for	Offentlig forhåndsversion	Generel tilgængelighed
Brugere, automatisk	✓ 1. marts 2023	✓ 1. april 2023

## Forretningsværdi

Telemetrihændelser på indgående og udgående opkald til webtjenester, langvarige AL-metoder og fejldialoger er blevet forbedret for at gøre det endnu nemmere at fejlfinde problemer med ydeevne og stabilitet.

## Funktionsdetaljer

Følgende hændelser er blevet forbedret i telemetri:

- Indgående webtjenestekald (eventId RT0008) inkluderer nu den tid, der bruges på at vente i reguleringskøen på Business Central Server. Det giver dig mulighed for at spore, om problemer med webtjenesternes ydeevne skyldes begrænsning/kø på Business Central Server.
- Indgående webtjenestekald (eventId RT0008) inkluderer nu fejlmeddelelsen for OData/API-kald, når der opstår en fejl. Det giver dig mulighed for bedre at fejlfinde problemer med webtjenester.
- Udgående webtjenestekald (eventId RT0019) inkluderer nu clientType og AL-staksporing. Det giver dig mulighed for at finde steder i din kode, hvor udgående webtjenestekald blokerer brugergrænsefladen.
- Langvarige AL-metoder (eventId RT0018) inkluderer nu detaljer om SQL-sætninger i Business Central-databasen. Den har også en ny dimension, der viser eksklusiv tid, som er tid, der ikke bruges på at vente på brugerinput. Det giver dig mulighed for bedre at forstå ydeevnen af din AL-kode.
- Fejldialoger (eventId RT0018) inkluderer nu den engelske fejltekst i stedet for den lokaliserede version. Det giver dig mulighed for at overvåge fejlmeddelelser, uanset hvilket sprog brugeren har valgt i deres klient.

- Jobkø-telemetri (eventIds AL0000E24, AL0000E25, AL0000E26 og AL0000HE7) inkluderer nu dimensioner for objektnavn og beskrivelse af jobkøen. Det giver dig mulighed for bedre at fejlfinde problemer med jobkøen.

Følgende hændelser er nye inden for telemetri:

- Ændringer af metadatarettighedssæt pga. installerede/opdaterede udvidelser (eventId kommer senere). Det giver dig mulighed for at overvåge tilladelsesændringer, og også hvis de introduceres af en udvidelse.
- Fil blokeret fra upload på grund af mulig malware (eventId kommer senere). Det giver dig mulighed for at overvåge potentielle sikkerhedsproblemer fra brugeren.
- Ændringer foretaget i **Funktionsstyring**. Det giver dig mulighed for at spore konfigurationsændringer udført af administratoren.
- Klienthandlingssignal (eventId CL0003) udsendes, når en bruger vælger en handling på en side i klienten, som at slå analysetilstand til eller fra på en listeside.
- Cloud-migreringssignal. Det giver dig mulighed for at overvåge dine migreringsprojekter og advare om fejl.

Få mere at vide om Business Central-telemetri i [Overvågning og analyse af telemetri](#).

### Se også

[Overvågning og analyse af telemetri](#) (dokumentation)

### Ydeevne – OData-kald er nu hurtigere

Aktiveret for	Offentlig forhåndsversion	Generel tilgængelighed
Administratorer, udviklere, marketingmedarbejdere eller analytikere, automatisk	✓ 1. marts 2023	✓ 1. april 2023

### Forretningsværdi

De fleste integrationer til Business Central fra eksterne systemer og service bruger OData-teknologien til at læse og skrive data. Vi har optimeret denne del af Business Central Server, så OData-opkald kører hurtigere og bruger færre ressourcer. For kundeintegrationer, der bruger OData, betyder det bedre gennemløb (flere opkald pr. minut).

## Funktionsdetaljer

De fleste integrationer til Business Central fra eksterne systemer og service bruger OData-teknologien til at læse og skrive data.

I denne udgivelse har vi optimeret disse dele af OData-laget på Business Central Server:

- Det er op til 40 procent hurtigere at åbne en OData-session og være klar til at køre logik.
- Åbning af en OData-session kører ikke længere OnOpenCompany ved adgang til metadata. For kunder med dyr AL-logik, der kører denne udløser, kan dette i høj grad forbedre ydeevnen for OData-opkald.
- Til webtjenester i et Business Central Online-miljø har vi optimeret kode i en navneopslagsservice, der vil sætte ydeevnen på niveau med lignende hardwareopsætninger i det lokale miljø.

## Ydeevne – Åbning af sider er hurtigere

Aktiveret for	Offentlig forhåndsversion	Generel tilgængelighed
Administratorer, udviklere, marketingmedarbejdere eller analytikere, automatisk	✓ 1. marts 2023	✓ 1. april 2023

## Forretningsværdi

Sider i Business Central har en navigationslinje og handlingslinje. Vi har optimeret disse områder af Business Central-klienten, så de kører hurtigere og bruger færre ressourcer. Det betyder, at kunder, der bruger den moderne klient, får en hurtigere oplevelse.

Vi forbedrede også hastigheden for at åbne et kort fra en liste.

## Funktionsdetaljer

I denne udgivelse har vi optimeret indlæsningen af navigations- og handlingslinjeområderne på sider i Business Central-klienten:

- For brugere, der bruger moderne, hurtige computere, er indlæsningen af navigationslinjen og handlingslinjen op til to gange hurtigere (fra 180 millisekunder til 80 ms).
- For brugere, der bruger ældre hardware, er indlæsningen af navigationslinjen og handlingslinjen op til tre gange hurtigere (fra 5.200 ms til 1.700 ms).

Vi forbedrede også hastigheden for at åbne et kort fra en liste. Specifikt skal brugerne forvente at se forbedringer for følgende scenarier:

- Til liste- og kortsider, hvor miljøet har udvidelser, der udvider tabellen under siden.
- Til liste-til-kort-sidenavigering, hvor brugeren har foretaget et kompliceret filter eller søgning på listen før åbning af kortet.
- Til miljøer, hvor listen indeholder mange data.

## Brugeroplevelser

### Oversigt

**VIGTIGT Nogle af de funktioner, der beskrives i denne udgivelsesplan, er ikke blevet udgivet endnu.** Tidslinjerne for levering ændres muligvis, og forventet funktionalitet udgives muligvis ikke (se [Microsoft-politik](#)). Få mere at vide: [Nyheder og planlagte tiltag](#)

Business Central tilbyder en bred portefølje af brugergrænseflader, der gør det muligt for vores kunder at arbejde med deres data, hvor som helst og på enhver enhed, inklusive en installerbar skrivebordsapp, browserwebapplikation og mobilapps. Uanset om brugerne skal indtaste data i høj hastighed, tilfældigt opdatere deres indtastninger eller analysere relationelle data, tilbyder Business Central adskillige funktioner, der er nemme at komme i gang med og effektive, når det er nødvendigt.

Hver udgivelse inkluderer forbedringer af brugervenlighed, tilgængelighed, ydeevne og pålidelighed. I udgivelsesbølge 1 i 2023 øger vi effektiviteten, når vi arbejder med handlinger og lister over poster. Vi giver også kunder og konsulenter mulighed for at tilpasse felterne på en side ved at vælge fra eksisterende tabelfelter, hvilket reducerer tiden og indsatsen for at optimere deres arbejdsområde.

### Tilføj eksisterende tabelfelter for at optimere dine sider

**VIGTIGT Nogle af de funktioner, der beskrives i denne udgivelsesplan, er ikke blevet udgivet endnu.** Tidslinjerne for levering ændres muligvis, og forventet funktionalitet udgives muligvis ikke (se [Microsoft-politik](#)). Få mere at vide: [Nyheder og planlagte tiltag](#)

Aktiveret for	Offentlig forhåndsversion	Generel tilgængelighed
Brugere efter administratorer, udviklere eller analytikere	Juni 2023	-

## Forretningsværdi

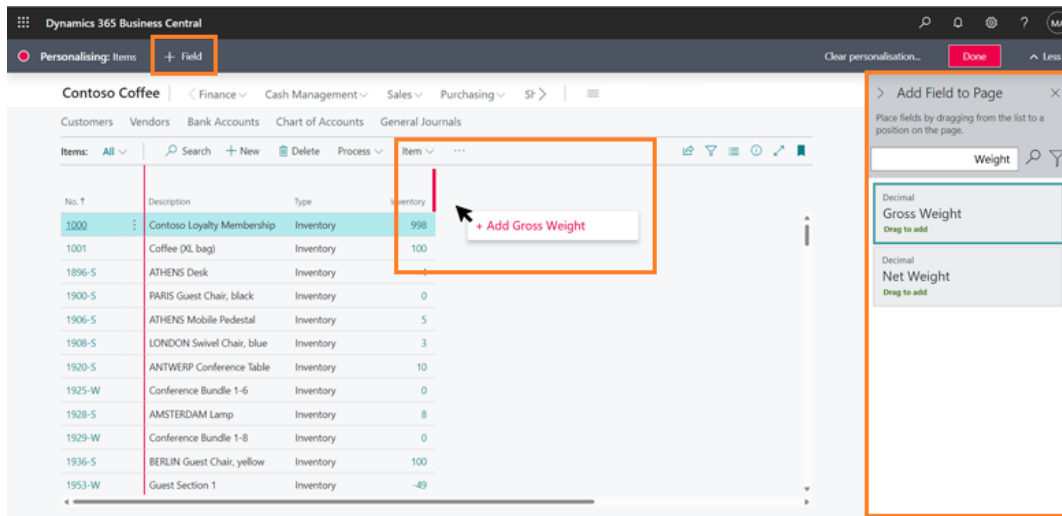
Microsoft Cloud giver SMV'er mulighed for at tilpasse sig hurtigt til skiftende forhold. Medarbejdere og hele afdelinger har ofte brug for at tilpasse deres arbejdsområde for optimal dataindtastning og visning, og Business Central har allerede en omfattende værktøjskasse til at skjule, vise eller flytte forskellige brugergrænsefladeelementer.

I denne bølge låser vi alle tabelfelter op, så brugerne kan føje dem til deres sider for at tilpasse deres arbejdsområde uden at skulle ty til udvidelser. Ved at føje eksisterende tabelfelter til en side, kan kunderne betjene sig selv og reducere tid til værdi, samtidig med at implementeringsomkostningerne reduceres. Omvendt frigør det tid for professionelle udviklere til at fokusere på mere givende implementering.

## Funktionsdetaljer

Fra Business Central-webklienten kan brugere:

- Føje felter til kortsider, lister og de fleste andre sidetyper.
- Vælge mellem eksisterende felter på kildetabellen, der driver den side, inklusive felter fra tabeludvidelser.
- Trække og anbringe felter eller kolonner og justere indholdet omkring dem for en optimal oplevelse.
- Anvende tilpasninger for sig selv eller for enhver i en bestemt rolle.
- Forstå, hvilke felter der er skjult på siden, og hvilke felter der for nylig kan tilføjes fra tabellen.
- Anvende ændringen for sig selv eller for enhver i en bestemt rolle.



*En illustration af, hvordan du føjer et felt fra tabellen til en liste.*

## Fortæl os, hvad du synes

Hjælp os med at forbedre Dynamics 365 Business Central ved at diskutere idéer, komme med forslag og give feedback. Brug forummet på <https://aka.ms/bcideas>.

## Træk og anbring filer til dialogboksen Filupload

Aktiveret for	Offentlig forhåndsversion	Generel tilgængelighed
Brugere, automatisk	✓ 19. januar 2023	✓ 1. april 2023

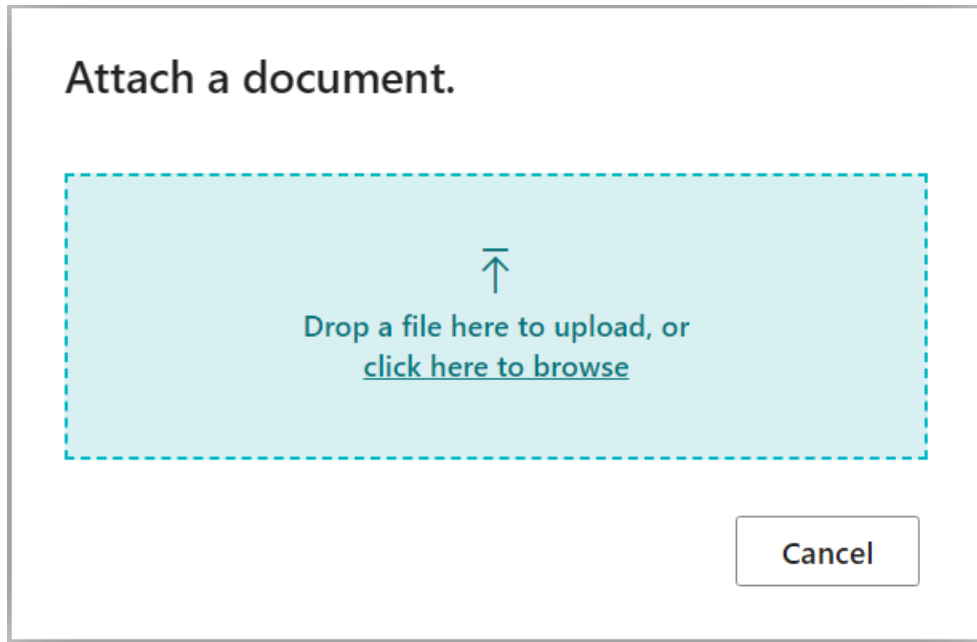
## Forretningsværdi

Forretningsprocesser kræver ofte, at dokumenter eller andre filer registreres som del af registreringsystemet. Når din fil allerede er ved hånden, kan du spare tid ved at trække filen til filupload-dialogen i Business Central i stedet for den mere besværlige navigering gennem mapper i et filvælgervindue. Træk-og-anbring-oplevelser er afgørende for at arbejde effektivt. Selvom denne forbedring giver et mindre løft til produktiviteten og er et praktisk alternativ, sætter den også Business Central på en vej mod bredere filuploadoplevelser i fremtidige udgivelsesbølger.

## Funktionsdetaljer

### Forbedret brugeroplevelse

- Filupload-dialogen i Business Central er blevet forbedret med et klart anbringelsesområde, hvor brugere kan trække og anbringe en enkelt fil.
- Uanset hvilken forretningsproces der kræver upload af dokumenter, kan brugerne vælge mellem at trække en fil eller bruge den mere traditionelle filvælger.



Filuploaddialogen, forbedret med et nyt placeringsområde for praktisk træk-anbring af filer.

### Uden problemer for udviklere

- Denne forbedring gælder kun for filupload-dialogen og introducerer derfor ikke nogen nye kontroller, som AL-udviklere kan arbejde med for at oprette tilpassede filanbringelsesområder på siden.
- Der er ingen ændringer i filhåndteringskontrakten. Uanset hvordan en fil uploades, gælder de samme validerings-, størrelses- og formatbegrænsninger, herunder at kun én fil ad gangen kan uploades og behandles med AL-kode.

### Fortæl os, hvad du synes

Hjælp os med at forbedre Dynamics 365 Business Central ved at diskutere idéer, komme med forslag og give feedback. Brug forummet på <https://aka.ms/bcideas>.

### Få effektivt adgang til handlinger og navigationsmenuen med tastatur

Aktiveret for	Offentlig forhåndsversion	Generel tilgængelighed
Brugere, automatisk	✓ 10. februar 2023	✓ 1. april 2023

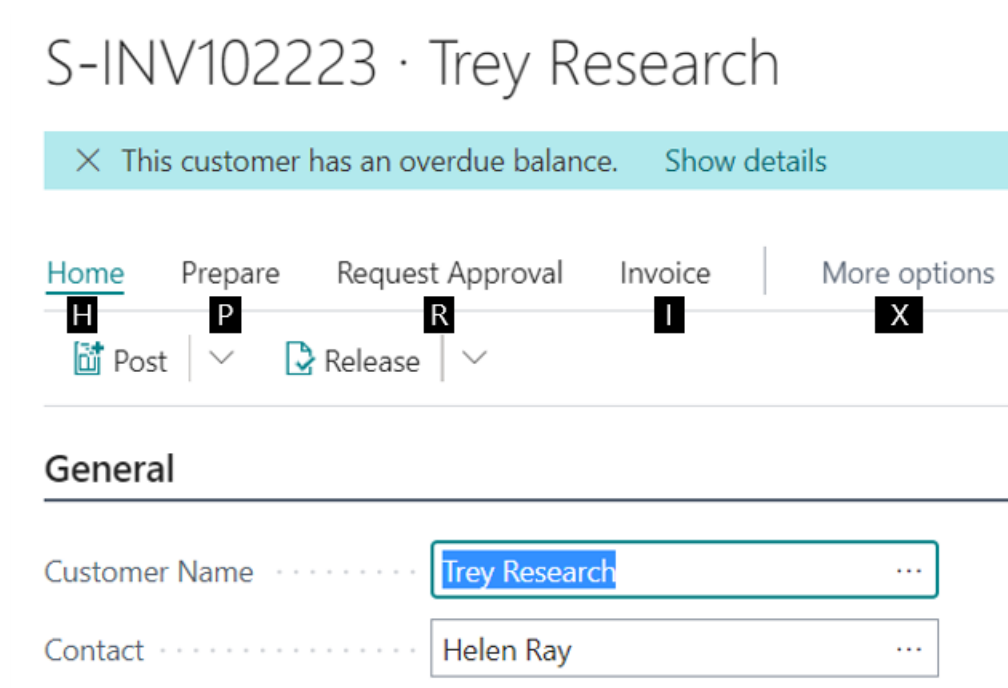
## Forretningsværdi

Organisationer ønsker at strømline deres handlinger gennem kunstig intelligens, automatisering og bemyndigelse af medarbejdere med produktivitetsværktøjer. Indtastning af data er kritisk, og hvert tastetryk og museklik tæller. Business Central anvender den velkendte oplevelse fra Microsoft 365-applikationer, såsom Excel og Word, for at øge effektiviteten for tastaturbrugere. Adgangstaster med nøgletip hjælper brugere med hurtigt at udforske, navigere og aktivere enhver handling i handlingslinjen, navigationsmenuerne og andre brugergrænsefladeelementer (UI).

## Funktionsdetaljer

Når du trykker på Alt-tasten i Business Central-webklienten, bliver følgende funktioner tilgængelige:

- Nøgletip vises sammen med brugergrænsefladeelementer, der angiver det næste tastetryk.
- Sekvenser af tastetryk kan bruges til at navigere i brugergrænsefladen og aktivere brugergrænsefladeelementer uden at forlade dit nuværende fokuserede element.
- Handlinger bliver tilgængelige, uanset om de er tildelt en bestemt genvejstast.
- Adgangsnøgler vil være tilgængelige for handlinger i handlingslinjen og links i navigationsmenuen for brugere, der bruger Business Central på engelsk.



*En illustration af nøgletip, der vises på en salgsfakturaside.*



## Fortæl os, hvad du synes

Hjælp os med at forbedre Dynamics 365 Business Central ved at diskutere idéer, komme med forslag og give feedback. Brug forummet på <https://aka.ms/bcideas>.

## Se også

[Tastaturgenveje til Business Central](#) (dokumentation)

## Få mere produktivitet ud af en optimeret handlingslinje på alle app-sider

Aktiveret for	Offentlig forhåndsversion	Generel tilgængelighed
Brugere, automatisk	✓ 1. marts 2023	✓ 1. april 2023

## Forretningsværdi

En promoveret sektion af handlingslinjen til at hjælpe dig lære, hvordan du bruger produktet. Du kan skræddersy den, så den passer til behovene i din branche, virksomhed eller dig selv. Tilføj handlinger, som du vil gøre tilgængelige på en let opdagelig og ensartet måde på tværs af produktet, så nye brugere hurtigt kan komme i gang, eller skræddersy det til dine virksomhedsspecifikke behov.

## Funktionsdetaljer

I udgivelsesbølge 2 i 2022 vi leverede den [Moderne handlingslinje](#). Denne udgivelse bragte optimeringer til de mest fremtrædende [180 sider i applikationen](#).

Baseret på brugerfeedback og statistik over, hvordan sider bruges, har vi anbragt nogle ofte brugte handlinger på mere fremtrædende steder i handlingslinjen på yderligere [applikationssider](#). De promoverede handlinger er hurtigere at nå og nemmere for folk at opdage.

## Fortæl os, hvad du synes

Hjælp os med at forbedre Dynamics 365 Business Central ved at diskutere idéer, komme med forslag og give feedback. Brug forummet på <https://aka.ms/bcideas>.

## Skræddersy handlingsbjælken, så den passer til dine behov på dokumentlinjer

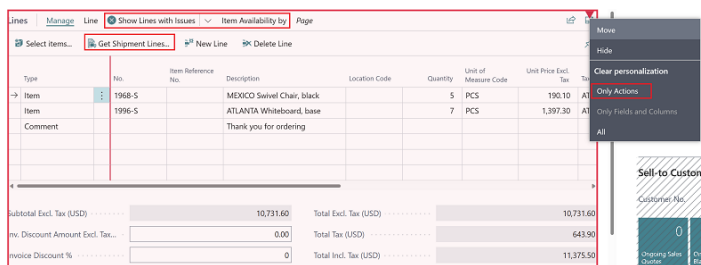
Aktiveret for	Offentlig forhåndsversion	Generel tilgængelighed
Brugere, automatisk	✓ 1. marts 2023	✓ 1. april 2023

## Forretningsværdi

Tilpasning af handlinger kan forbedre produktiviteten, fjerne distraktioner og sørge for, at nye brugere sparer tid, når de begynder at bruge Business Central. Tilpassede handlinger kan få Business Central til at passe til behovene i din branche eller virksomhed eller hos dine medarbejdere.

## Funktionsdetaljer

Vi har tilføje mere fleksible metoder til tilpasse menuer, så de passer til dine præferencer. Ud over handlingslinjen øverst på siderne kan du også tilpasse handlinger på underdele i indholdsområdet. For eksempel kan du tilpasse handlingslinjen til dokumentlinjer. Dette giver dig ekstra muligheder for at arbejde i Business Central på måder, der passer dig bedst. Hvis du vil tilpasse sider, skal du bare vælge **Tilpas** i menuen **Indstillinger** øverst til højre i Business Central og derefter lave den ønskede ændring.



Viser nye tilpasningsfunktioner i undersidens handlingslinje.

- Underdelens handlingslinjer viser flere handlinger (Flere indstillinger) som standard, og gruppen **Administrer** er fastgjort for at give dig hurtig adgang til de handlinger, der er vigtige til dig.
- Du kan nu flytte handlinger mellem grupper. Du kan f.eks. flytte handlingen **Hent forsendelseslinjer** fra handlingsgruppen **Funktioner**.
- Du kan flytte handlingsgrupper og opdele knapper mellem grupper og ind i roden af en underparts handlingslinje. Gruppen **Vis linjer med problemer** er nu en opdelingsknap og forfremmet til roden af en underparts handlingslinje. Handlingsgruppen **Artikeltilgængelighed** er også blevet forfremmet til roden af en underdels handlingslinje.
- Menuen **Ryd brugertilpasning** på underdele indeholder nu muligheder for at rydde brugertilpasning for brugertilpasningerne **Kun handlinger**, **Kun felter og kolonner** eller **Alle**.

BEMÆRK Du skal have funktionen **Funktionsopdatering: Moderne handlingslinje** aktiveret på siden **Funktionsstyring** for at bruge denne funktion, eller du kan vælge **Prøv det** for kun at prøve for din session.

## Fortæl os, hvad du synes

Hjælp os med at forbedre Dynamics 365 Business Central ved at diskutere idéer, komme med forslag og give feedback. Brug forummet på <https://aka.ms/bcideas>.

## Se også

[Tilpasse dit arbejdsområde](#) (dokumentation)

## Forbedret justering af overskrifter på statistiksider

Aktiveret for	Offentlig forhåndsversion	Generel tilgængelighed
Brugere, automatisk	✓ 1. februar 2023	✓ 3. april 2023

## Forretningsværdi

Standardadfærden på tværs af Business Central er at højrejustere numeriske felter og venstrejustere tekstfelter. Når sider imidlertid viser felter arrangeret i specielle tabellayouts, såsom kundestatistik eller på de fleste kladdesidefædder, resulterer de blandede datatyper ofte i, at kolonneoverskrifter bliver forkert tilpasset deres data. Med denne opdatering drager brugerne fordel af forbedret læsbarhed af data med automatisk justerede overskrifter.

## Funktionsdetaljer

- **Forbedret læsbarhed:** Når der bruges et fast layoutgruppekontrolelement på en side, registrerer Business Central automatisk den første synlige værdi i en kolonne, og overskriften venstre- eller højrejusteres i overensstemmelse hermed.
- **Virker bare:** Der kræves ingen yderligere indsats fra udviklere for at specificere justering.

Purchases		
	This Period	This Year
Purchase (\$)	0.00	4,959.90
Inv. Discount (\$)	0.00	0.00
Inv. Amounts (\$)	0.00	5,257.49
Reminder Amounts (\$)	0.00	0.00
Fin. Charges (\$)	0.00	0.00
Cr. Memo Amounts (\$)	0.00	0.00
Payments (\$)	0.00	3,186.36

Leverandørstatistikside, der illustrerer den forbedrede justering.

4/10/2023		BANK		0.00	G/L						
4/10/2023		ACCOUNT		1,500.00	G/L						
4/10/2023		ACCOUNT		0.00	G/L						
<table border="1"> <thead> <tr> <th>Number of Lines</th> <th>Balance</th> <th>Total Balance</th> </tr> </thead> <tbody> <tr> <td>8</td> <td>0.00</td> <td>0.00</td> </tr> </tbody> </table>						Number of Lines	Balance	Total Balance	8	0.00	0.00
Number of Lines	Balance	Total Balance									
8	0.00	0.00									

En kladdesidefod, der illustrerer den forbedrede justering

### Se også

[Justering af kolonneoverskrift](#) (dokumentation)

## Få fjernet blokeringer vha. handlingsrettede fejlmeddelelser i udvalgte applikationsområder

**VIGTIGT Nogle af de funktioner, der beskrives i denne udgivelsesplan, er ikke blevet udgivet endnu.** Tidslinjerne for levering ændres muligvis, og forventet funktionalitet udgives muligvis ikke (se [Microsoft-politik](#)). Få mere at vide: [Nyheder og planlagte tiltag](#)

Aktiveret for	Offentlig forhåndsversion	Generel tilgængelighed
Brugere, automatisk	✓ 1. april 2023	Juni 2023

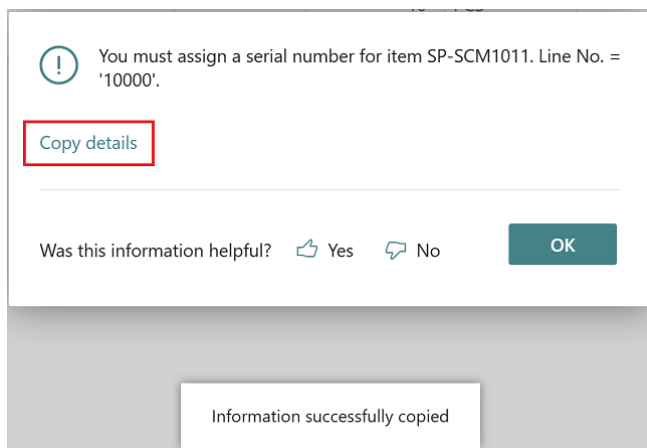
### Forretningsværdi

Vi har føjet handlinger til fejlmeddelelser for at hjælpe dig med at løse problemer, når du arbejder med Business Central. At gøre fejlmeddelelser mere brugervenlige hjælper med at opbygge tillid i Business Central og sparer tid ved at gøre det nemmere at rette almindelige fejl.

### Funktionsdetaljer

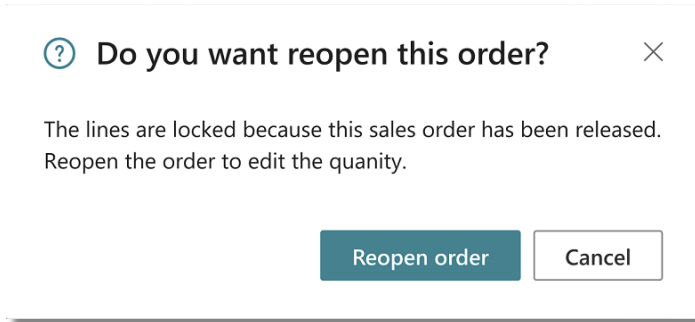
Fejlmeddelelser kan stå i vejen for at fuldføre en opgave. Hvis den opgave, du udfører, f.eks. kræver en indstilling, der mangler på en anden side. Nogle gange er rettelsen let, men ikke indlysende. Vi har opdateret vores beskeder for typiske fejl for at hjælpe dig med at få fjernet blokeringen og vende tilbage til arbejdet:

- Forbedret information og vejledning, som fejlmeddelelser giver, så det er nemmere at forstå, hvad der gik galt.
- Udskiftelige, udvidelige avancerede fejlfindingsoplysninger med et **Kopier detaljer**-link for at gøre fejldialoger mindre alarmerende for slutbrugere og samtidig bevare det detaljeringsniveau, der er nødvendigt for avanceret fejlfinding.



Viser nyt link til **Kopier detaljer** i fejldialogen, der giver brugerne mulighed for at kopiere fejlfindingsoplysninger.

- Tilføjede handlinger, der kan gøre det nemt at gå til problemet og selv løse det.



Viser handlingsbar fejl-dialog med handling og titel.

### Fortæl os, hvad du synes

Hjælp os med at forbedre Dynamics 365 Business Central ved at diskutere idéer, komme med forslag og give feedback. Brug forummet på <https://aka.ms/bcideas>.

### Søge i virksomhedsdata

**VIGTIGT Nogle af de funktioner, der beskrives i denne udgivelsesplan, er ikke blevet udgivet endnu.** Tidslinjerne for levering ændres muligvis, og forventet funktionalitet udgives muligvis ikke (se [Microsoft-politik](#)). Få mere at vide: [Nyheder og planlagte tiltag](#)

Aktiveret for	Offentlig forhåndsversion	Generel tilgængelighed
Brugere, automatisk	-	September 2023

### Forretningsværdi

Kontomedarbejdere bruger op til 20 procent af deres arbejdstid på at søge efter information. At finde specifik information rettidigt på tværs af forskellige områder af en virksomhedsstyringsløsning kræver ofte skræddersyede forespørgsler inden for dens forskellige dele. Fordi mængden af data konstant stiger, bliver det i stigende grad vigtigt at få relevant indhold hurtigt.

Business Central giver dig nu mulighed for at søge på tværs af alle data, der er relevante for din rolle, og ikke kun forretningstransaktioner. De mest relevante resultater vises først, hvilket sparer værdifuld tid og giver brugerne mulighed for at fokusere på opgaver af højere værdi.

### Funktionsdetaljer

Du kan starte en søgning fra dit rollecenter eller ved at bruge genvejstasterne **Ctrl+Alt+F** hvor som helst i Business Central.

Du skal indtaste et eller flere nøgleord for at søge efter data. Søgeresultaterne inkluderer de øverste resultater i de tabeller, du har adgang til.

Som standard er søgningen omfattet af data, der er tilgængelige i brugerens rollecenter og de tabeller, de har adgang til. Du kan dog tilpasse søgeomfanget ved at vælge **Vis tabeller, der skal søges i** på siden **Søg i virksomhedsdata**. Begrænsning af omfanget kan få søgeresultaterne til at blive vist endnu hurtigere.

Handlingen **Vis tabeller, der skal søges i** åbner siden **Søgekonfiguration (tabel)**, hvor du kan vælge de tabeller, du vil søge i. Som standard er kun tabeller, der er relevante for specifikke roller, valgt, men du kan gennemse andre tabeller ved at bruge handlingerne **Vis alle tabeller** og **Filtrer til valgte tabeller**.

Når du vælger en tabel, åbnes siden **Liste med søgekonfiguration (felt)**. Du kan skræddersy søgningen til at inkludere felter i den valgte tabel ved at aktivere til/fra-kontakten **Aktivér søgning**. Som standard er kun indekserede kode- og teksttypefelter og felter, der bruges til at identificere søgeresultatposten, aktiveret.

Da antallet af tabelfelter, som søgningen inkluderer, kan påvirke ydeevnen, kan du gendanne standardindstillingerne ved at vælge handlingen **Nulstil til standard** på siderne **Liste med søgekonfiguration (tabel)** og **Liste med søgekonfiguration (side)**.

**BEMÆRK** Datasøgningsudvidelsen er forudinstalleret i Business Central. Hvis du foretrækker at bruge en tredjepartsapp til at søge i dine virksomhedsdata, kan du fjerne Datasøgning. Søg efter **Datasøgning** på siden **Udvidelsesstyring**, og vælg derefter **Fjern**.

# Guides

## Planlæg og forbered dig på Dynamics 365 Guides i 2023 udgivelsesbølge 1

**VIGTIGT** Planen for udgivelsesbølge 1 i 2023 dækker alle nye funktionaliteter, der er planlagt til at blive leveret på markedet fra april 2023 til september 2023. I denne artikel finder du produktoversigten, og hvad der er nyt og planlagt til **Dynamics 365 Guides**.

### Oversigt

Microsoft Dynamics 365 Guides er en Mixed Reality-applikation, der viser trinvis holografiske instruktioner lige der, hvor arbejdet udføres, så medarbejderne hurtigt kan lære at udføre komplekse opgaver. Dynamics 365 Guides hjælper med at reducere fejl, øge sikkerheden, lukke videnshuller og styrke færdighederne. Du kan forbedre træning og processer, fordi den tilpasser sig dit arbejde i realtid.

Forfattere kan nemt oprette vejledninger uden færdigheder inden for 3D eller programmering vha. en simpel pc-app og en HoloLens-app. Operatører bruger vejledninger i HoloLens til træningen og på jobbet for at få vejledning, mens de arbejder, i en direkte og lettilgængelig læringsproces. Undervisere og ledere kan analysere forbrugsdata for at optimere deres arbejdsprocesser.

I denne udgivelsesbølge investerer vi i at forbedre samarbejdsmulighederne, der drives af Teams. Samarbejdsmuligheder omfatter opdateringer som muligheden for at tage et indgående opkald, konfigurere indstillingerne, når du deltager i et opkald eller møde, og forbedrede Mixed Reality-anmærkninger på HoloLens 2. Derudover udgiver vi nye holografiske arbejdsprocesser, såsom at manipulere hologrammer, mens du betjener en guide, tage billeder og tilføje tekstetiketter til en guide. Endelig vil Guides være tilgængelige på mobile enheder i en offentlig forhåndsversion, og du kan få vist arbejdsinstruktioner sammen med billed- og videoindhold.



## Investeringsområder



### *Investeringsområder*

Du kan få mere at vide om hele det sæt funktioner, der leveres under denne udgivelsesbølge, ved at **tjekke udgivelsesplanen for Dynamics 365 Guides** herunder:

[Tjek udgivelsesplanen](#)


## Til applikationsadministratorer

### **Brugerpåvirkende funktioner til brugeroplevelsen aktiveres automatisk**

Brugerpåvirkende funktioner bør gennemgås af applikationsadministratorer. Dette letter håndteringen af udgivelsesændringer og muliggør en vellykket onboarding af nye muligheder, der udgives til markedet. For den komplette liste skal du kigge efter alle funktioner, der er mærket "Brugere, automatisk" i udgivelsesplanen.

### **Funktioner, der skal aktiveres af applikationsadministratorer**

Denne udgivelsesbølge indeholder funktioner, der skal aktiveres eller konfigureres af administratorer, udviklere eller forretningsanalytikere for at være tilgængelige for deres brugere. For den komplette liste skal du kigge efter alle funktioner, der er mærket "Brugere af administratorer, udviklere eller analysatorer" i udgivelsesplanen.



*Få mest muligt ud af Guides*

## Få mest muligt ud af Guides

Nyttige link	Beskrivelse
<a href="#">Udgivelsesplan</a>	Se alle funktioner i denne udgivelse.
<a href="#">Produktopdateringer</a>	Hold dig opdateret om de seneste produktopdateringer.
<a href="#">Udgivelseskalender</a>	Kend vigtige udgivelsesmilepæle.
<a href="#">Licensering</a>	Øg din forståelse af, hvordan du licenserer Guides.
<a href="#">Produktdokumentation</a>	Finde dokumentation for Guides.
<a href="#">Brugercommunity</a>	Deltag i Guides-community'et sammen med eksperter og kolleger.
<a href="#">Kommende arrangementer</a>	Finde og tilmelde dig personlige og online arrangementer.
<a href="#">Forhåndsversioner af produkter</a>	Kom i gang med Guides.

## Nyheder og planlagte tiltag til Dynamics 365 Guides

I dette emne beskrives de funktioner, der er planlagt til udgivelse fra april 2023 til september 2023. Da dette emne viser funktioner, der måske ikke er udgivet endnu, kan **tidsplanerne for levering måske blive ændret, og den forventede funktionalitet udgives muligvis ikke**. Gå til [Microsoft-politik](#) for at få flere oplysninger.

I kolonnen **Generel tilgængelighed** bliver funktionen leveret i løbet af den angivne måned. Leveringsdatoen kan være en hvilken som helst dag i den pågældende måned. Udgivne funktioner viser den fulde dato, inklusive udgivelsesdatoen.

Denne markering (✓) viser, hvilke funktioner der er udgivet til offentlig forhåndsversion eller tidlig adgang og til offentlig forhåndsversion, tidlig adgang og generel tilgængelighed.

Funktion	Aktiveret for	Offentlig forhåndsversion	Generel tilgængelighed
<a href="#">Forbedret anmærkningsstabilitet</a>	Brugere efter administratorer, udviklere eller analytikere	-	April 2023
<a href="#">Forbedringer af opkaldsoplevelsen på HoloLens</a>	Brugere efter administratorer, udviklere eller analytikere	-	April 2023
<a href="#">Interagere med hologrammer, mens du betjener en guide</a>	Brugere, automatisk	-	April 2023
<a href="#">Navigere til guider og starte tilpassede apps fra et trin</a>	Brugere efter administratorer, udviklere eller analytikere	-	April 2023
<a href="#">Nye og forbedrede typografimuligheder for hologrammer</a>	Brugere, automatisk	-	April 2023
<a href="#">Uklare dele af opkald, videoer med hologramtypografier</a>	Brugere efter administratorer, udviklere eller analytikere	-	Maj 2023
<a href="#">Gøre det muligt for brugere at interagere med hologrammer i operatørtilstand</a>	Administratorer, udviklere, marketingmedarbejdere eller analytikere, automatisk	-	Maj 2023
<a href="#">Modtag indgående opkald i HoloLens</a>	Brugere efter administratorer, udviklere eller analytikere	-	Maj 2023
<a href="#">Start et opkald eller møde fra et delt chat- eller maillink</a>	Brugere efter administratorer, udviklere eller analytikere	-	Juni 2023

Funktion	Aktiveret for	Offentlig forhåndsversion	Generel tilgængelighed
<a href="#">Tag et billede af mixed reality-indhold</a>	Brugere efter administratorer, udviklere eller analytikere	-	Juni 2023

Beskrivelse af kolonneværdierne **Aktiveret for**:

- **Brugere, automatisk:** Disse funktioner omfatter ændringer i brugeroplevelsen og aktiveres automatisk.
- **Administratorer, udviklere, marketingmedarbejdere eller analytikere, automatisk:** Disse funktioner er beregnet til at blive brugt af administratorer, udviklere, marketingmedarbejdere eller forretningsanalytikere og aktiveres automatisk.
- **Brugere af administratorer, udviklere eller analytikere:** Disse funktioner skal aktiveres eller konfigureres af administratorer, udviklere eller forretningsanalytikere for at være tilgængelige for deres brugere.

Hvis du vil have liste over lande/områder, hvor Dynamics 365-virksomhedsprogrammer er tilgængelige, skal du se [Vejledning om international tilgængelighed](#). Du kan få flere oplysninger om geografiske områder og datacentre (områder) ved at gå til siden [Dynamics 365- og Microsoft Power Platform-tilgængelighed](#).

## Forbedret anmærkningsstabilitet

**VIGTIGT Nogle af de funktioner, der beskrives i denne udgivelsesplan, er ikke blevet udgivet endnu.** Tidslinjerne for levering ændres muligvis, og forventet funktionalitet udgives muligvis ikke (se [Microsoft-politik](#)). Få mere at vide: [Nyheder og planlagte tiltag](#)

Aktiveret for	Offentlig forhåndsversion	Generel tilgængelighed
Brugere efter administratorer, udviklere eller analytikere	-	April 2023

## Forretningsværdi

Med forbedringer af stabiliteten og nøjagtigheden af anmærkninger i Dynamics 365 Guides bliver hologrammer mere stabile for HoloLens-brugere og Teams-skrivebordsbrugere.

## Funktionsdetaljer

HoloLens-brugere og Teams-skrivebordsbrugere får meningsfulde forbedringer til fjerneskperter håndskriftscenarier, der opbygger tillid til fjerneskperter, da håndskriften bedre matcher verdens fysiske geometri. Håndskriften vises mere pålideligt på uregelmæssige og komplekse overflader. Desuden er der øget stabilitet for eksisterende anmærkninger både for fjerneskperter og HoloLens-operatøren.

## Forbedringer af opkaldsoplevelsen på HoloLens

**VIGTIGT Nogle af de funktioner, der beskrives i denne udgivelsesplan, er ikke blevet udgivet endnu.** Tidslinjerne for levering ændres muligvis, og forventet funktionalitet udgives muligvis ikke (se [Microsoft-politik](#)). Få mere at vide: [Nyheder og planlagte tiltag](#)

Aktiveret for	Offentlig forhåndsversion	Generel tilgængelighed
Brugere efter administratorer, udviklere eller analytikere	-	April 2023

## Forretningsværdi

Debitorer, der bruger Dynamics 365 Guides på HoloLens, kan slukke for deres video- eller lydfeeds. I tilfælde, hvor beskyttelse af intellektuel ejendom er vigtig, vil det gøre det muligt for operatører at deltage trygt i et møde, vel vidende at deres videofeed ikke potentielt vil afsløre følsomme oplysninger.

Ved at mærke gæster i opkaldet som gæst eller ekstern vil HoloLens-operatører være mere opmærksomme på, hvilke mødedeltagere der er uden for deres organisation. Det vil hjælpe operatører med at få en bedre samarbejds-session, idet de kender status af mødedeltageren.

## Funktionsdetaljer

Før brugeren deltager i et opkald, kan de slå deres video- og mikrofonfeed til eller fra. Operatører kan slå video og lyd til eller fra for både planlagte møder og indgående opkald.

Video skifter automatisk til den dominerende taler i gruppeopkald, og HoloLens-brugeren kan slå deres video og mikrofon til eller fra, før de deltager i et opkald, som de gør på Teams-skrivebord eller Teams-mobil.

Gæste- eller eksterne etiketter vil blive tilføjet til deltager- og chatlisterne for at gøre det klart, om en deltager er uden for organisationen. En gæstedeltager er en person, der har fået et engangsopkaldslink og ikke har en Microsoft Teams-konto. En ekstern deltager har en Microsoft Teams-konto, men er uden for organisationen.

## Interagere med hologrammer, mens du betjener en guide

**VIGTIGT Nogle af de funktioner, der beskrives i denne udgivelsesplan, er ikke blevet udgivet endnu.** Tidslinjerne for levering ændres muligvis, og forventet funktionalitet udgives muligvis ikke (se [Microsoft-politik](#)). Få mere at vide: [Nyheder og planlagte tiltag](#)

Aktiveret for	Offentlig forhåndsversion	Generel tilgængelighed
Brugere, automatisk	-	April 2023

### Forretningsværdi

Der er tidspunkter, hvor hologrammer er i vejen, eller operatører har brug for at få vist en 3D-model fra et andet perspektiv (især for brugerdefinerede modeller) for bedre forståelse. Denne funktion vil gøre det muligt for operatører at interagere med hologrammer. De kan flytte hologrammer midlertidigt, mens de er i arbejdsflowet, og få vist 3D-objekter fra forskellige vinkler uden at skulle ændre position.

### Funktionsdetaljer

Forfattere vil have mulighed for at udpege hologrammer som interagerbare i en guide og et trin. Operatører i guiden kan flytte, rotere og skalere disse hologrammer vha. berøringskontroller, mens de er i trinnet. Operatører kan også nulstille hologrammer til deres oprindelige position.

## Navigere til guider og starte tilpassede apps fra et trin

**VIGTIGT Nogle af de funktioner, der beskrives i denne udgivelsesplan, er ikke blevet udgivet endnu.** Tidslinjerne for levering ændres muligvis, og forventet funktionalitet udgives muligvis ikke (se [Microsoft-politik](#)). Få mere at vide: [Nyheder og planlagte tiltag](#)

Aktiveret for	Offentlig forhåndsversion	Generel tilgængelighed
Brugere efter administratorer, udviklere eller analytikere	-	April 2023

### Forretningsværdi

Forfattere kan bruge handlingslinket af et trin til at starte andre guider eller tilpassede apps og skabe mere problemfri oplevelser. Tilslut f.eks. en sekvens af guider, start en side i appen Indstillinger eller start en brugerdefineret app, der er installeret på enheden.

## Funktionsdetaljer

Forfattere kan konfigurere et handlingslink med en URI (Uniform Resource Identifier), som bliver genkendt af HoloLens. En URI er en streng af tegn, der identificerer et navn eller en placering af en ressource. Det kan være en webadresse, der starter med *http:* eller *https:*, eller det kan være et brugerdefineret URI-skema, som starter en app eller udfører en bestemt handling på enheden, såsom et *mailto:*-link for at åbne en mail eller et *ms-guide:*-link for at åbne en bestemt guide eller et bestemt trin. Når operatøren aktiverer linket, åbner HoloLens den tilsvarende app eller webside.

### Link til guider og trin

Forfatteren kan generere et link gennem pc-appen som beskrevet i [Opret og kopier et link til en guide eller trin i Dynamics 365 Guides](#) for at linke til en guide eller et trin. Et Guides-link er en URI, der begynder med *ms-guides:*. Indsæt denne URI i handlingslinkpanelet i pc-redigeringsappen.

### Åbne siderne Indstillinger

Forfattere kan angive URI'er for at starte specifikke sider i appen Indstillinger, hvilket giver operatører nem adgang til almindeligt anvendte indstillinger:

- *ms-settings:bluetooth* for hurtig adgang til Bluetooth-indstillinger
- *ms-settings:network-wifi* for hurtig adgang til netværkets Wi-Fi-indstillinger
- *ms-settings:holograms* for hurtig adgang til hologramindstillinger

Administratorer kan anvende politikker til at begrænse [Indstillinger-URI'er](#), der åbner indstillingssiderne.

### Starte brugerdefinerede apps

Hvis en brugerdefineret app er blevet registreret som standardhandler for en URI som beskrevet i [Håndter URI-aktivering](#), kan en forfatter starte denne app ved at angive en URI i det format, der forventes af appen. Apps kan startes i [kiosktilstand](#). Administratorer kan [bruge WDAC og Windows PowerShell til at tillade eller blokere apps på HoloLens 2-enheder med Microsoft Intune](#).

## Nye og forbedrede typografimuligheder for hologrammer

**VIGTIGT Nogle af de funktioner, der beskrives i denne udgivelsesplan, er ikke blevet udgivet endnu.** Tidslinjerne for levering ændres muligvis, og forventet funktionalitet udgives muligvis ikke (se [Microsoft-politik](#)). Få mere at vide: [Nyheder og planlagte tiltag](#)

Aktiveret for	Offentlig forhåndsversion	Generel tilgængelighed
Brugere, automatisk	-	April 2023

## Forretningsværdi

Forfattere har flere valg og muligheder til at style deres hologrammer for at forbedre kvaliteten af rumlige instruktioner til operatører. Forfattere kan bruge disse typografimuligheder til at placere "digitale gardiner" for at blokere visse dele af deres videofeed for at beskytte intellektuel ejendom, når de arbejder med eksterne eksperter.

## Funktionsdetaljer

Forfattere kan tildele nye tilgængelige typografier til deres hologrammer eller vælge fra et nyt sæt af tilgængelige farver og gennemsigtighedsniveauer. Som med eksisterende typografier kan forfattere anvende disse nye typografier på hver forekomst af et hologram i et guidetrin.

## Modtag indgående opkald i HoloLens

**VIGTIGT Nogle af de funktioner, der beskrives i denne udgivelsesplan, er ikke blevet udgivet endnu.** Tidslinjerne for levering ændres muligvis, og forventet funktionalitet udgives muligvis ikke (se [Microsoft-politik](#)). Få mere at vide: [Nyheder og planlagte tiltag](#)

Aktiveret for	Offentlig forhåndsversion	Generel tilgængelighed
Brugere efter administratorer, udviklere eller analytikere	-	Maj 2023

## Forretningsværdi

Opkaldsdeltagere kan spontant tilføje Dynamics 365 Guides HoloLens-brugere i enhver samtale. HoloLens-brugere behøver ikke at deltage i et planlagt møde for at samarbejde effektivt med eksterne deltagere.

## Funktionsdetaljer

Når HoloLens-brugere modtager et opkald, ser de en opkaldsdialogboks, hvor de kan vælge at acceptere eller ignorere opkaldet. Ved at besvare opkaldet kan de deltage, mens de stadig udfører deres arbejde i Guides. Hvis de accepterer opkaldet, og HoloLens-brugeren vælger at dele sin videofeed, kan fjerndeltagere se, hvad HoloLens-brugeren ser og dermed bedre samarbejde med annoteringer og opkaldsmuligheder i Guides.



## Tag et billede af mixed reality-indhold

**VIGTIGT Nogle af de funktioner, der beskrives i denne udgivelsesplan, er ikke blevet udgivet endnu.** Tidslinjerne for levering ændres muligvis, og forventet funktionalitet udgives muligvis ikke (se [Microsoft-politik](#)). Få mere at vide: [Nyheder og planlagte tiltag](#)

Aktiveret for	Offentlig forhåndsversion	Generel tilgængelighed
Brugere efter administratoren, udviklere eller analytikere	-	Juni 2023

### Forretningsværdi

Kunder kan dele billeder i professionel kvalitet af deres miljø overlejret med mixed-reality-indhold. Dermed kan HoloLens-operatører i situationer med dårlig forbindelse sende et øjebliksbillede til eksterne samarbejdspartnere, så samarbejdspartnere kan se udviklede dele af maskineri eller mærker med små tegn.

### Funktionsdetaljer

Når en HoloLens-bruger er midt i et opkald, kan vedkommende trykke på **Tag billede** og fotografere sine omgivelser, blandt andet hologrammerne i visningen. Billedet deles automatisk som en billedfil i mødechatten i det pågældende møde. Brugeren kan også tage et billede vha. en stemmekommando.

# Customer Insights

## Planlæg og forbered dig på Dynamics 365 Customer Insights i 2023 udgivelsesbølge 1

**VIGTIGT** Planen for udgivelsesbølge 1 i 2023 dækker alle nye funktionaliteter, der er planlagt til at blive leveret på markedet fra april 2023 til september 2023. I denne artikel finder du produktoversigten, og hvad der er nyt og planlagt til **Dynamics 365 Customer Insights**.

### Oversigt

[Video: Learn about this product's new capabilities](#)

Kundernes forventninger har ændret sig. I dag handler kunder med virksomheder, der viser, at de holder af og forstår dem. De stoler på, at virksomheder kender dem og giver tilbud og anbefalinger, der taler til dem og løser deres problemer. Hvis man skal opnå deres loyalitet, er det afgørende, at enhver kundeinteraktion, digital eller personlig, overgår forventningerne.

Derfor er virksomheder nødt til at nedbryde siloer mellem afdelinger for at forbinde prikkerne, samle data og fungere som én i at levere værdibaserede oplevelser. De skal også udnytte og analysere store mængder data, der kommer fra en række forskellige kilder, optimere kvaliteten af dataene og opbygge et realtids- og universelt billede af deres kunder, herunder deres behov og adfærd, sammen med at forudsige deres næste handlinger.

Med Customer Insights forenes data på tværs af digitale og fysiske interaktioner, både med hensyn til "hvem den kunde er" såvel som "hvad den kunde laver", og gennem brugen af kunstig intelligens giver det i sagens natur virksomheder mulighed for at forstå kunder som aldrig før. Customer Insights giver dig en løsning, der forbinder, hvad der ellers ville være et sæt af uforbundne og upersonlige interaktioner med en virksomhed. Med denne udgivelse hjælper vi dig med at få mest muligt ud af dine data for at skabe bedre forretningsresultater. Du og hele din organisation er bemyndiget med ubegrænsede tilpasningsmuligheder gennem indlejrede low-code-værktøjer lavet til selvlærte udviklere.

AI-egenskaber hjælper dig også med at låse op for avanceret indsigt og bruge forudsigelige modeller til proaktivt at engagere kunder. Med guidet Customer Insights-assistance, køreklar maskinel indlæring og tilpassede modeller kan du forstå kvaliteten af dine data, bestemme faktorer, der påvirker ting såsom kundeafgang, kundelevetidsværdi og -synspunkter samt udføre avancerede analyser, der udnytter kundedata og data til virksomhedens drift.

Vores vejledningsprincipper er at gøre dit arbejde lettere, forenkle datahåndtering, konvertere data til indsigt og gøre dem tilgængelige på tværs af applikationer og afdelinger for at give næring til dine personlige oplevelser og glæde dine kunder på nye måder.

Til denne udgivelse fortsætter vi med at investere i følgende funktionstemaer:

- **Kundeforståelse** for at hjælpe virksomheder med at kende deres kunder dybt og præcist.
- **Allestedsnærværende indsigt** for at muliggøre datastyring og interoperabilitet.

## Investeringsområder



### *Investeringsområder*

#### **Allestedsnærværende indsigter**

Virksomheder kan levere exceptionelle oplevelser ved at skabe indflydelse på tværs af alle kontaktpunkter med et fuldt integreret og fortroligt dataflow på tværs af Microsoft Dataverse-, Dynamics 365- og Power Platform-applikationer.

#### **Kundeforståelse**

Fremskynd tid-til-værdi ved at fremskynde processen for mere præcist at forstå dine kunder mere dybt og nøjagtigt.

Ved at kombinere hurtigere køreklar indsigt, forudsigelser, segmenter og mål med problemfrie udvidelsesmuligheder og skræddersyet maskinel indlæring kan du levere samarbejdende intelligens og dybere indsigt på tværs af organisationen.

Du kan få mere at vide om hele det sæt funktioner, der leveres under denne udgivelsesbølge, ved at **tjekke udgivelsesplanen for Dynamics 365 Customer Insights** herunder:

[Tjek udgivelsesplanen](#)

## Til applikationsadministratorer

#### **Brugerpåvirkende funktioner til brugeroplevelsen aktiveres automatisk**

Brugerpåvirkende funktioner bør gennemgås af applikationsadministratorer. Dette letter håndteringen af udgivelsesændringer og muliggør en vellykket onboarding af nye muligheder, der udgives til markedet. For den komplette liste skal du kigge efter alle funktioner, der er mærket "Brugere, automatisk" i udgivelsesplanen.

### Funktioner, der skal aktiveres af applikationsadministratorer

Denne udgivelsesbølge indeholder funktioner, der skal aktiveres eller konfigureres af administratorer, producenter eller forretningsanalytikere for at være tilgængelige for deres brugere. For den komplette liste skal du kigge efter alle funktioner, der er mærket "Brugere af administratorer, producenter eller analytatorer" i udgivelsesplanen.



*Få mest muligt ud af Customer Insights*

### Få mest muligt ud af Customer Insights

Nyttige link	Beskrivelse
<a href="#">Udgivelsesplan</a>	Se alle funktioner i denne udgivelse.
<a href="#">Produktopdateringer</a>	Hold dig opdateret om de seneste produktopdateringer.
<a href="#">Udgivelseskalender</a>	Kend vigtige udgivelsesmilepæle.
<a href="#">Licensering</a>	Øg din forståelse af, hvordan du licenserer Customer Insights.
<a href="#">Produktdokumentation</a>	Finde dokumentationen til Customer Insights.
<a href="#">Brugercommunity</a>	Tag kontakt til Customer Insights-eksperter og kolleger i communityet.

Nyttige link	Beskrivelse
<a href="#">Kommende arrangementer</a>	Finde og tilmelde dig personlige arrangementer og online hændelser.
<a href="#">Forhåndsversioner af produkter</a>	Kom godt i gang med Customer Insights.

## Nyheder og planlagte tiltag til Dynamics 365 Customer Insights

I dette emne beskrives de funktioner, der er planlagt til udgivelse fra april 2023 til september 2023. Da dette emne viser funktioner, der måske ikke er udgivet endnu, kan **tidsplanerne for levering måske blive ændret, og den forventede funktionalitet udgives muligvis ikke**. Gå til [Microsoft-politik](#) for at få flere oplysninger.

I kolonnen **Generel tilgængelighed** bliver funktionen leveret i løbet af den angivne måned. Leveringsdatoen kan være en hvilken som helst dag i den pågældende måned. Udgivne funktioner viser den fulde dato, inklusive udgivelsesdatoen.

Denne markering (✓) viser, hvilke funktioner der er udgivet til offentlig forhåndsversion eller tidlig adgang og til offentlig forhåndsversion, tidlig adgang og generel tilgængelighed.

### Debitorforståelse

Få værdi ud af Customer Insights hurtigere med guidede oplevelser til at udnytte dine data.

Funktion	Aktiveret for	Offentlig forhåndsversion	Generel tilgængelighed
<a href="#">Se automatisk, hvilke forudsigelser der gælder for dine importerede data</a>	Administratorer, udviklere, marketingmedarbejdere eller analytikere, automatisk	April 2023	
<a href="#">Få en endnu mere detaljeret forståelse af datakvalitet og dermed bedre indsigt</a>	Administratorer, udviklere, marketingmedarbejdere eller analytikere, automatisk	April 2023	-
<a href="#">Oprette forbindelse til tilpassede modeller for maskinel indlæring</a>	Administratorer, udviklere, marketingmedarbejdere eller analytikere, automatisk	Maj 2023	
<a href="#">Forbind nemt til brugerdefinerede forudsigelsesmodeller med guidede trin</a>	Administratorer, udviklere, marketingmedarbejdere eller analytikere, automatisk	Maj 2023	
<a href="#">Bruge opdaterede samlede B2B-kontakter</a>	Brugere efter administratorer, udviklere eller analytikere	Maj 2023	Juli 2023

Funktion	Aktiveret for	Offentlig forhåndsversion	Generel tilgængelighed
<a href="#">Generere indsigt ved at stille spørgsmål i naturligt sprog med Copilot i Customer Insights</a>	Administratorer, udviklere, marketingmedarbejdere eller analytikere, automatisk	April 2023	August 2023

## Allestedsnærværende indsigter

Giv mulighed for et fuldt integreret dataflow i både Microsoft Dataverse-, Dynamics 365- og Power Platform-applikationer, så kunderne får de bedst mulige tilpassede oplevelser.

Funktion	Aktiveret for	Offentlig forhåndsversion	Generel tilgængelighed
<a href="#">Gør mere med avanceret Application Lifecycle Management</a>	Brugere efter administratorer, udviklere eller analytikere	April 2023	
<a href="#">Vis Customer Insights-aktiviteter på en Dynamics 365-aktivitetstidslinje</a>	Brugere efter administratorer, udviklere eller analytikere	April 2023	
<a href="#">Styr dataadgang med rollebaseret adgangskontrol</a>	Administratorer, udviklere, marketingmedarbejdere eller analytikere, automatisk	Maj 2023	
<a href="#">Brug Power Automate til at eksportere segmenter til enhver tredjepartsservice</a>	Administratorer, udviklere, marketingmedarbejdere eller analytikere, automatisk	September 2023	
<a href="#">Føj indsigt til Sales-arbejdsprocessen for at øge sælgereffektiviteten</a>	Brugere efter administratorer, udviklere eller analytikere	September 2023	

Beskrivelse af kolonneværdierne **Aktiveret for**:

- **Brugere, automatisk:** Disse funktioner omfatter ændringer i brugeroplevelsen og aktiveres automatisk.
- **Administratorer, udviklere, marketingmedarbejdere eller analytikere, automatisk:** Disse funktioner er beregnet til at blive brugt af administratorer, udviklere, marketingmedarbejdere eller forretningsanalytikere og aktiveres automatisk.

- **Brugere af administratorer, udviklere eller analytikere:** Disse funktioner skal aktiveres eller konfigureres af administratorer, udviklere eller forretningsanalytikere for at være tilgængelige for deres brugere.

Hvis du vil have liste over lande/områder, hvor Dynamics 365-virksomhedsprogrammer er tilgængelige, skal du se [Vejledning om international tilgængelighed](#). Du kan få flere oplysninger om geografiske områder og datacentre (områder) ved at gå til siden [Dynamics 365- og Microsoft Power Platform-tilgængelighed](#).

## Debitorforståelse

### Oversigt

**VIGTIGT Nogle af de funktioner, der beskrives i denne udgivelsesplan, er ikke blevet udgivet endnu.** Tidslinjerne for levering ændres muligvis, og forventet funktionalitet udgives muligvis ikke (se [Microsoft-politik](#)). Få mere at vide: [Nyheder og planlagte tiltag](#)

Fremskynd tid-til-værdi ved at fremskynde processen for mere præcist at forstå dine kunder mere dybt og nøjagtigt.

Ved at kombinere hurtigere køreklar indsigt, forudsigelser, segmenter og mål med problemfrie udvidelsesmuligheder og skræddersyet maskinel indlæring kan du levere samarbejdende intelligens og dybere indsigt på tværs af organisationen.

### Se automatisk, hvilke forudsigelser der gælder for dine importerede data

**VIGTIGT Nogle af de funktioner, der beskrives i denne udgivelsesplan, er ikke blevet udgivet endnu.** Tidslinjerne for levering ændres muligvis, og forventet funktionalitet udgives muligvis ikke (se [Microsoft-politik](#)). Få mere at vide: [Nyheder og planlagte tiltag](#)

Aktiveret for	Offentlig forhåndsversion	Generel tilgængelighed
Administratorer, udviklere, marketingmedarbejdere eller analytikere, automatisk	April 2023	-

### Forretningsværdi

De køreklare forudsigelsesmodeller drevet af kunstig intelligens i Customer Insights, herunder kundelevetidsværdi, produktanbefalinger, abonnementsafgange, transaktionelle afgange og synspunktsanalyse.

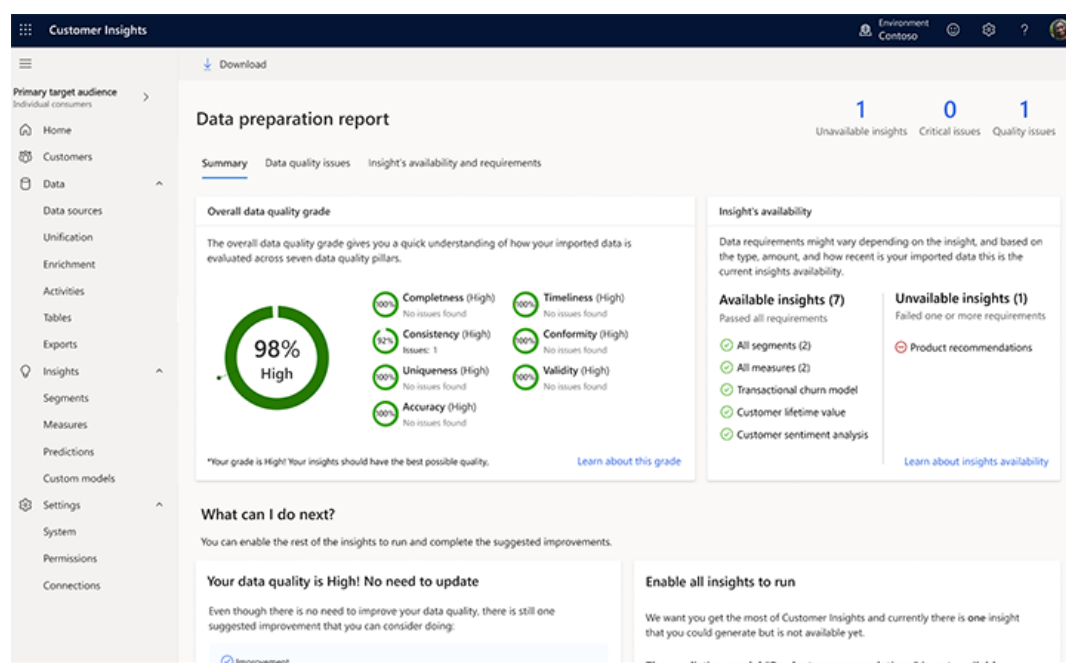
Disse forudsigelser bringer bemærkelsesværdige fordele til din virksomhed. Hver forudsigelse forstår unikt forskellige kundefacetter, der, når de først er aktiveret, fører til bedre forretningsresultater. Data skal opfylde datakrav, der er specifikke for hver model, for at bruge disse modeller.

Denne datadetektionsoplevelse drevet af kunstig intelligens analyserer dine importerede data og bekræfter, hvilke indsigter og køreklare forudsigelsesmodeller dataene kan understøtte, hvilket fremskynder tid til værdi.

## Funktionsdetaljer

Datadetektionsoplevelsen analyserer automatisk og giver på forhånd klarhed over, hvilke forudsigelser der er egnede baseret på importerede data og de unikke dataforudsætninger for hver køreklare forudsigelsesmodel.

Hvis dine data f.eks. inkluderer kundefeedbackdata, herunder feedbacktekst, kunde-id'er og tidsstempler, vil det antyde, at dataene understøtter forudsigelsesmodellen for kundesynspunkter for at skabe oplevelser, der resulterer i højere kundetilfredshed og loyalitet.



Datarapport, der viser, hvilke køreklare forudsigelsesmodeller dine data kan aktivere.

## Få en endnu mere detaljeret forståelse af datakvalitet og dermed bedre indsigt

**VIGTIGT** Nogle af de funktioner, der beskrives i denne udgivelsesplan, er ikke blevet udgivet endnu. Tidslinjerne for levering ændres muligvis, og forventet funktionalitet udgives muligvis ikke (se [Microsoft-politik](#)). Få mere at vide: [Nyheder og planlagte tiltag](#)

Aktiveret for	Offentlig forhåndsversion	Generel tilgængelighed
Administratorer, udviklere, marketingmedarbejdere eller analytikere, automatisk	April 2023	-





## Forretningsværdi

Dataenes kvalitet afgør indsigtens kvalitet. Finde ud af, om din datakvalitet er god nok.

Den AI-genererede datakvalitetsrapport i Customer Insights er nøglen til at forstå importerede data – hvad der er godt, hvad der ikke er så godt, samt hvor og hvordan det kan forbedres. Rapporten hjælper med at aktivere indsigt, der fremmer effektiviteten i marketingkampagner, salgssupport og kundeservice-engagementer.

## Funktionsdetaljer

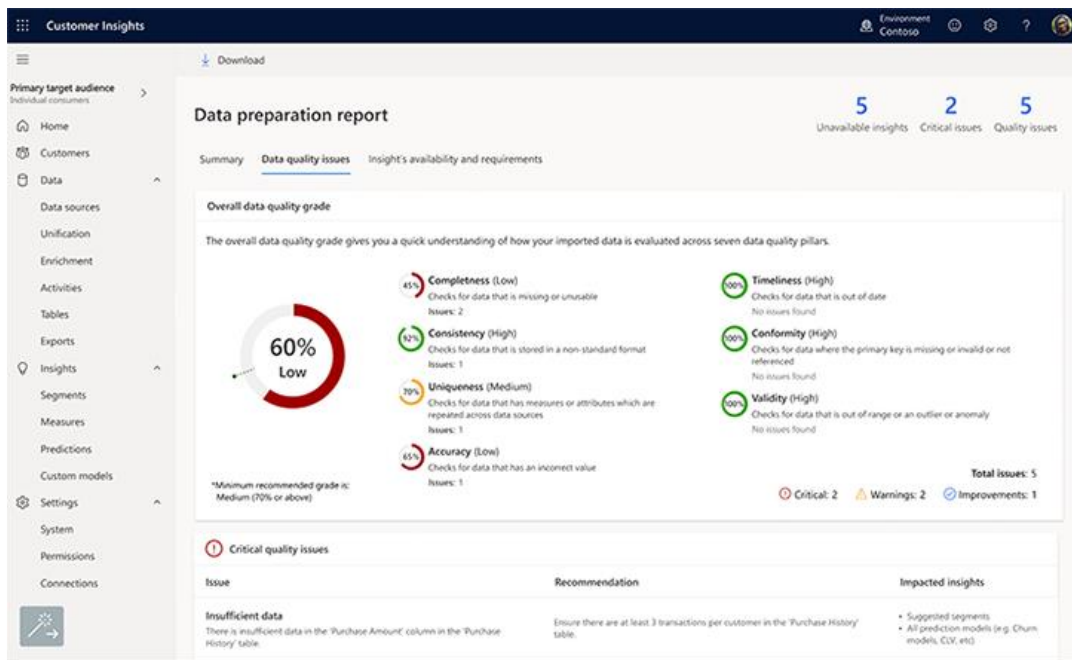
Datakvalitetsrapporten viser en samlet karakter baseret på importerede data og foreslåede forbedringer. Rapporten:

- Analyserer automatisk dine importerede data og tildeler en samlet datakvalitetsklassifikation.
- Giver detaljerede oplysninger om datakvalitetsproblemer kategoriseret efter syv omfattende datakvalitetssøjler med påvirkningens alvorligt og den påvirkede indsigt (segmenter, mål eller forudsigelser).
- Tilbyder forslag til forbedring af datakvaliteten, så du kan udnytte al den indsigt, du får med Customer Insights.

Importerede data kan f.eks. få en lav karakter på grund af utilstrækkelige eller manglende kolonner eller på grund af et problem med datanøjagtigheden baseret på en forkert værdi.

Den letlæselige datakvalitetsrapport viser præcist datakvalitetsproblemer og giver tips til, hvordan du kan forbedre disse problemer.

Når resultaterne er behandlet, resulterer den genevaluerede score normalt i en bedre samlet datakvalitetskarakter, hvilket skaber tillid til, at dataene kan føre til vellykkede indsigter.



*Datakvalitetsrapport, der viser den overordnede datakvalitetsgrad og detaljer i flere datakvalitetssøjler.*

### Oprette forbindelse til tilpassede modeller for maskinel indlæring

**VIGTIGT** Nogle af de funktioner, der beskrives i denne udgivelsesplan, er ikke blevet udgivet endnu. Tidslinjerne for levering ændres muligvis, og forventet funktionalitet udgives muligvis ikke (se [Microsoft-politik](#)). Få mere at vide: [Nyheder og planlagte tiltag](#)

Aktiveret for	Offentlig forhåndsversion	Generel tilgængelighed
Administratorer, udviklere, marketingmedarbejdere eller analytikere, automatisk	Maj 2023	-

### Forretningsværdi

Udnyt Azure Synapse Analytics tilpassede modeller til at forudsige kundefærd med grænseløs skala, kraftfuld indsigt og uovertruffen sikkerhed og privatliv for at beskytte dine data.

## Funktionsdetaljer

Opret hurtigt og nemt en forbindelse til brugerdefinerede modeller i Azure Synapse Analytics-arbejdsområder.

Brug regelmæssigt opdaterede, forenede kundeprofil og transaktionsdata i høj kvalitet fra Dynamics 365 Customer Insights til at drive dine eksisterende tilpassede forudsigelsesmodeller i Azure Synapse Analytics.

## Forbind nemt til brugerdefinerede forudsigelsesmodeller med guidede trin

**VIGTIGT Nogle af de funktioner, der beskrives i denne udgivelsesplan, er ikke blevet udgivet endnu.** Tidslinjerne for levering ændres muligvis, og forventet funktionalitet udgives muligvis ikke (se [Microsoft-politik](#)). Få mere at vide: [Nyheder og planlagte tiltag](#)

Aktiveret for	Offentlig forhåndsversion	Generel tilgængelighed
Administratorer, udviklere, marketingmedarbejdere eller analytikere, automatisk	Maj 2023	-

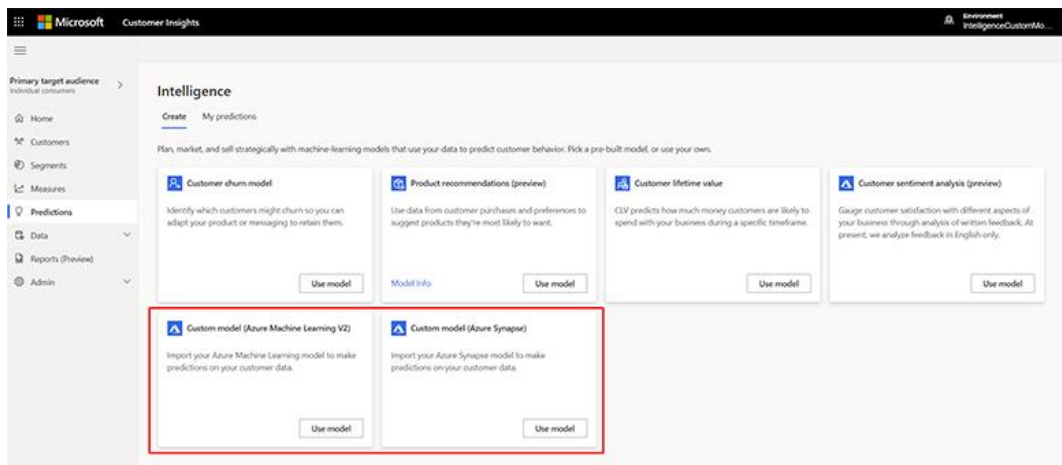
## Forretningsværdi

Forbind hurtigt og problemfrit til tilpassede modeller i Azure Synapse Analytics eller Azure Machine Learning med forretningsbrugervenlig, trinvis vejledning.

## Funktionsdetaljer

Oprette forbindelse til brugerdefinerede modeller i Azure Synapse Analytics og Azure Machine Learning-arbejdsområder med fem enkle og guidede trin:

1. Konfigurere forbindelsen.
2. Navngive den brugerdefinerede model.
3. Tilføje de påkrævede data.
4. Gennemse konfigurationen.
5. Køre modellen.



Få adgang til tilpassede modelforbindelser fra siden Forudsigelser i Dynamics 365 Customer Insights.

## Bruge opdaterede samlede B2B-kontakter

**VIGTIGT Nogle af de funktioner, der beskrives i denne udgivelsesplan, er ikke blevet udgivet endnu.** Tidslinjerne for levering ændres muligvis, og forventet funktionalitet udgives muligvis ikke (se [Microsoft-politik](#)). Få mere at vide: [Nyheder og planlagte tiltag](#)

Aktiveret for	Offentlig forhåndsversion	Generel tilgængelighed
Brugere efter administratorer, udviklere eller analytikere	Maj 2023	Juli 2023

## Forretningsværdi

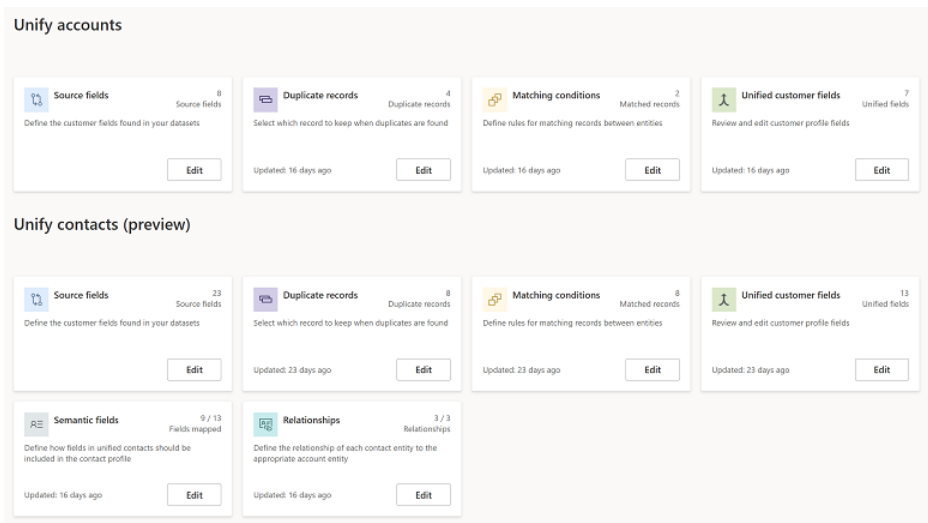
Få en 360-graders visning af dine B2B-kontakter ved at oprette ensartede kontaktprofiler. Med denne udgivelse kan dine B2B-kontakter samles ligesom dine konti og kunder i Dynamics 365 Customer Insights. Tabellen for samlede konti og tabel for samlede kontakter deler et simpelt forhold, og vi har forbedret håndteringen af kontaktpersoner, der ikke kan knyttes til en konto.

## Funktionsdetaljer

Den tidligere forhåndsversion af Customer Insights B2B tilknyttede den samlede kontakttabel til et udvalg af 11 felter, du kunne bruge til at lave segmenter af kontakter og bruge i andre downstream-applikationer. Customer Insights understøtter nu brugen af alle de tilpassede felter, du vælger at inkludere i de samlede kontakter fra dine kildedata. Hvis du f.eks. inkluderede oplysninger om "domæneekspertise" i dine kontaktkildedata, kan du opbygge et segment af kontakter med personer, der arbejder hos store virksomheder baseret i Californien, og invitere dem til en konference, der matcher deres ekspertise.

Det er også nemmere at bruge de samlede konti og de samlede kontakters tabeller, da tabellerne nu deler et simpelt en-til-mange-forhold (konto til kontakter), hvilket gør det nemt at bruge din B2B-konto og kontaktdata sammen i enhver applikation.

Derudover har vi opdateret Customer Insights B2B for bedre at håndtere kontakter, der ikke kan tilknyttes en konto. I stedet for at miste adgangen til disse kontakter, vises de nu i den samlede kontakttabel, og du kan bruge dem i dine segmenter af kontakter og andre downstream-aktiviteter.



*Customer Insights Unify-hjemmesiden viser samlede konti og samlede kontakter.*

## Se også

[Oprette en samlet kontaktprofil](#) (dokumentation)

## Generere indsigt ved at stille spørgsmål i naturligt sprog med Copilot i Customer Insights

**VIGTIGT Nogle af de funktioner, der beskrives i denne udgivelsesplan, er ikke blevet udgivet endnu.** Tidslinjerne for levering ændres muligvis, og forventet funktionalitet udgives muligvis ikke (se [Microsoft-politik](#)). Få mere at vide: [Nyheder og planlagte tiltag](#)

Aktiveret for	Offentlig forhåndsversion	Generel tilgængelighed
Administratører, udviklere, marketingmedarbejdere eller analytikere, automatisk	April 2023	August 2023



## Forretningsværdi

Copilot i Dynamics 365 Customer Insights drives af kunstig intelligens for at give dig indsigt, der besvarer dine spørgsmål. På en nem og accelereret måde kan du få en dialog med dine data. Stil spørgsmål vha. naturligt sprog til at udforske, analysere og forstå kundesegmentstørrelser og -præferencer. Analytikere og marketingfolk kan engagere sig direkte med kundedata og opdage ny information, som de måske ikke har været klar over.

Denne funktion demokratiserer adgangen til indsigt og giver analytikere, marketingfolk og sælgere mulighed for at stille spørgsmål vha. samtalsprog og modtage øjeblikkelige svar uden at have kendskab til SQL-programmering. Copilot fjerner barriererne for at få en dybere forståelse af kunderne, hvilket gør det muligt for brugerne at fremskynde og skalere leveringen af hyper-personlige oplevelser, som debitorerne forventer.

## Funktionsdetaljer

I stedet for at bruge tid på at opdele dataene, kan du blot stille spørgsmål om dine kunder, hvorefter Copilot i Customer Insights analyserer dine datakilder for at give dig et svar hurtigt og på et naturligt sprog. Det vil også foreslå spørgsmål for yderligere at udforske din indledende forskning.

Når du har importeret og forenet dine kundedata, kan du stille spørgsmål i naturligt sprog med følgende funktionalitet:

- **Spørgsmål til SQL-syntaks:** Transformér din prompt automatisk til en SQL-forespørgsel, og kør den på Azure Synapse Analytics.
- **Udvidet indsigt:** Generer yderligere indsigt, der er relateret til dit spørgsmål.
- **Foreslåede spørgsmål:** Hvis du ikke er sikker på, hvordan du kommer i gang, giver Copilot en liste over foreslåede spørgsmål, der hjælper dig med at oprette meningsfulde meddelelser som start- eller udvidede spørgsmål for bedst muligt at udforske dine data.
- **Svar på naturligt sprog:** Copilot giver dig et svar på naturligt sprog inden for få sekunder.

Som marketingmedarbejder kan du f.eks. identificere debitorer, der bor i San Francisco, Californien, med en høj debitorlevetidsværdi, som også har foretaget et køb inden for de sidste 90 dage. Ved at bruge dit eget naturlige sprog og få klik producerer Copilot i Customer Insights resultaterne sammen med oplysninger som debitorens gennemsnitlige alder, produktpræferencer eller gennemsnitlige købspris.

Funktion giver også SQL-syntaksen og andre forklaringsoplysninger, så du kan validere resultatet. Derefter kan du foretage informerede virksomhedshandlinger baseret på denne indsigt, såsom at konfigurere til et segment for at understøtte dit marketingscenario.

## Allestedsnærværende indsigter

### Oversigt

**VIGTIGT Nogle af de funktioner, der beskrives i denne udgivelsesplan, er ikke blevet udgivet endnu.** Tidslinjerne for levering ændres muligvis, og forventet funktionalitet udgives muligvis ikke (se [Microsoft-politik](#)). Få mere at vide: [Nyheder og planlagte tiltag](#)

Virksomheder kan levere exceptionelle oplevelser ved at skabe indflydelse på tværs af alle kontaktpunkter med et fuldt integreret og fortroligt dataflow på tværs af Microsoft Dataverse-, Dynamics 365- og Power Platform-applikationer.

### Gør mere med avanceret Application Lifecycle Management

**VIGTIGT Nogle af de funktioner, der beskrives i denne udgivelsesplan, er ikke blevet udgivet endnu.** Tidslinjerne for levering ændres muligvis, og forventet funktionalitet udgives muligvis ikke (se [Microsoft-politik](#)). Få mere at vide: [Nyheder og planlagte tiltag](#)

Aktiveret for	Offentlig forhåndsversion	Generel tilgængelighed
Brugere efter administratorer, udviklere eller analytikere	April 2023	-

### Forretningsværdi

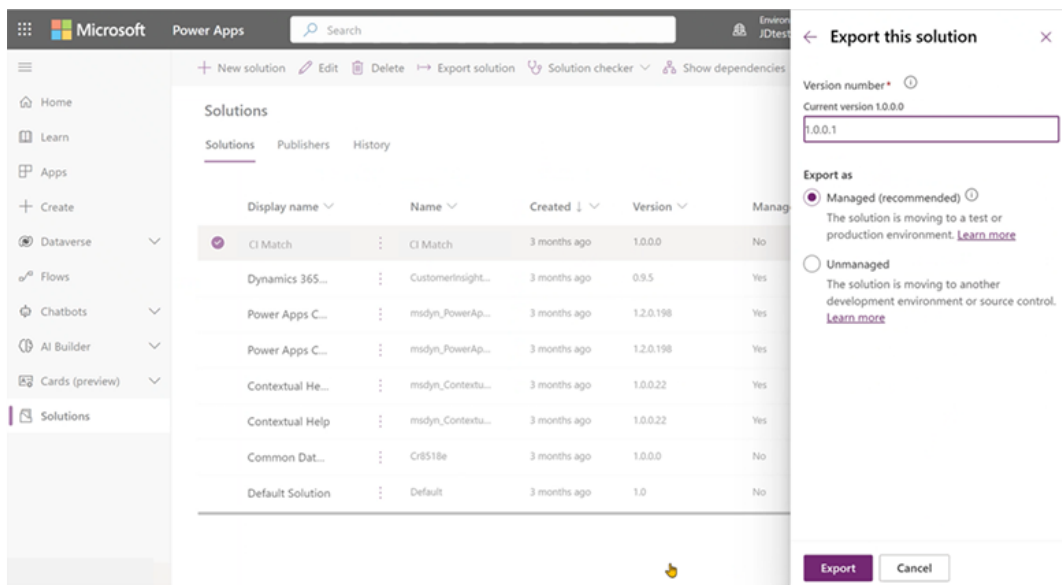
At reagere på hurtigt udviklende forretningskrav kræver hurtig gentagelse, herunder opdateringer af regler for dataimport, samling og segmenteringsaktiviteter. Med avanceret applikationslivscyklusstyring kan miljøadministratorer arbejde i stor skala på tværs af flere miljøer for at håndtere simple eller komplekse administrationsscenerier for at migrere konfigurationer hurtigt og nemt.

### Funktionsdetaljer

Ud over at kopiere, nulstille og slette funktioner tillader avanceret applikations- og miljølivscyklusstyring:

- Konfigurationsmigrering fra **sandkasse- til produktionsmiljøer**, hvilket muliggør hurtige valideringsopdateringer til din Customer Insights-konfiguration i en sandkasse, før ændringer i produktionen udrulles.

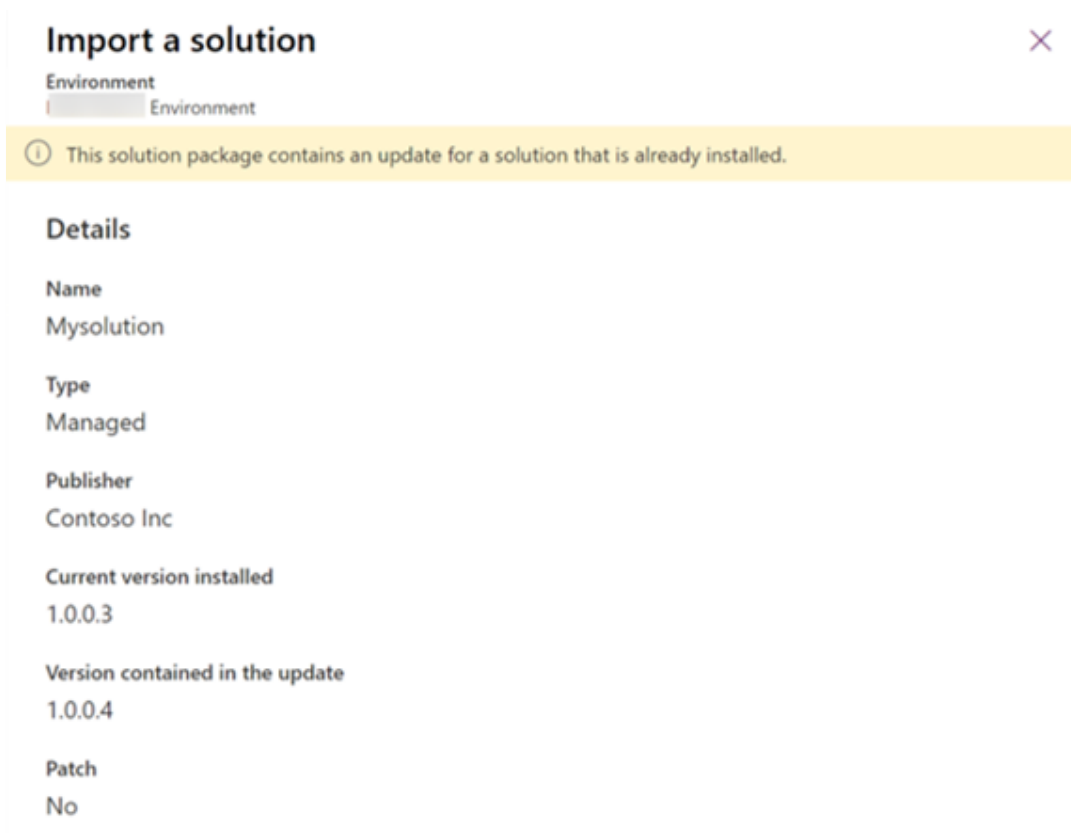
- Konfigurationsmigrering fra **produktions- til sandkassemiljøer**, hvilket sikrer, at udviklingsmiljøer nøjagtigt afspejler produktionen. Overvej denne vej til at sikkerhedskopiere dit produktionsarbejde for hurtigt at gendanne det, hvis en opdatering på produktionssystemet forårsager problemer.
- Udførelse af handlinger på tværs af alle Dynamics 365- og Power Apps-miljøer, så når du nulstiller, ændrer eller sletter et miljø, udbredes disse ændringer også i andre applikationer.
- Gendannelse af tidligere versioner af konfigurationer og miljøer i tilfælde af, at en forretningsaktivitet ikke gav det ønskede resultat.



*Importer løsningen i et produktionsmiljø via Power Apps.*

Fordi Customer Insights-miljøer er knyttet til et Dataverse-miljø, er de altid synkroniserede. Miljøejere har adgang til disse funktioner fra løsningssiden Power Platform Administration og kan uddelegere disse tilladelser.





Importere en Dynamics 365 Customer Insights-løsning.

## Vis Customer Insights-aktiviteter på en Dynamics 365-aktivitetstidslinje

**VIGTIGT** Nogle af de funktioner, der beskrives i denne udgivelsesplan, er ikke blevet udgivet endnu. Tidslinjerne for levering ændres muligvis, og forventet funktionalitet udgives muligvis ikke (se [Microsoft-politik](#)). Få mere at vide: [Nyheder og planlagte tiltag](#)

Aktiveret for	Offentlig forhåndsversion	Generel tilgængelighed
Brugere efter administratorer, udviklere eller analytikere	April 2023	-

## Forretningsværdi

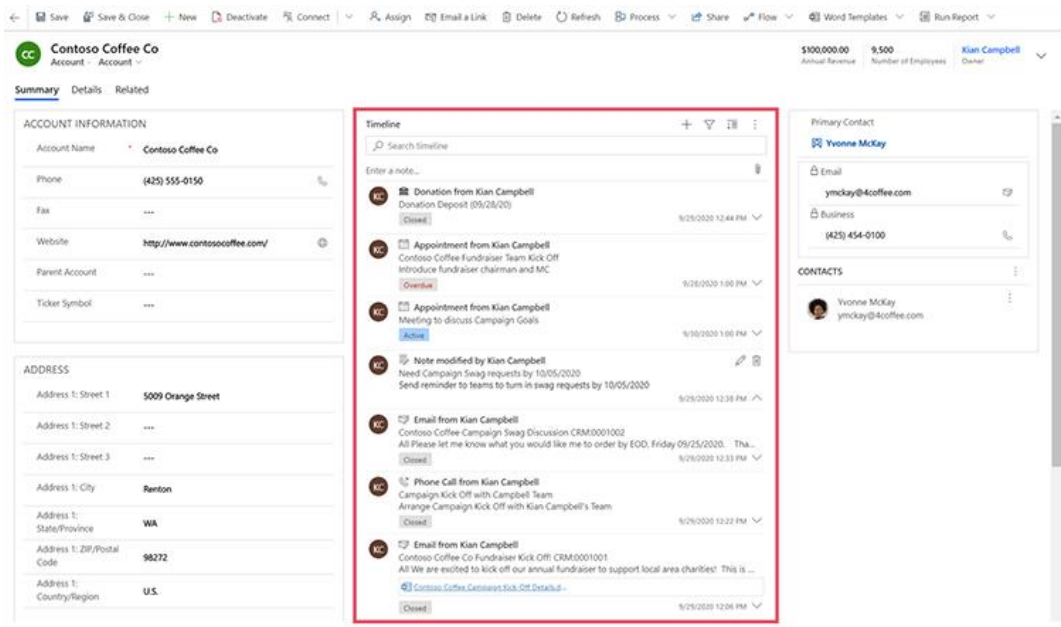
Et enkelt overblik over alle interaktioner gør det muligt for dig at få en fuldstændig forståelse af din kundes aktivitet. Med den sammenhæng kan sælgere og repræsentanter skabe dybt personlige oplevelser til digitale og ikke-digitale kanaler. I Dynamics 365 Sales, Customer Service og Marketing kan brugere se alle Customer Insights-aktiviteter i den samlede aktivitetstidslinje.

## Funktionsdetaljer

Når de er aktiveret af en Dynamics 365-administrator, kan sælgere og repræsentanter se Customer Insights-aktiviteter direkte på aktivitetstidslinjen. Dynamics 365-apps og Customer Insights skal dele en Dataverse-forekomst.

Customer Insights-aktivitetsdata kan vises inden for den samme aktivitetstidslinje, der allerede bruges i dag til at tilføje eller se aktiviteter såsom noter, indlæg, mails og aftaler. Den samlede aktivitetstidslinje vil være tilgængelig på tværs af *Konti* og *Kontakter*.

Customer Insights-aktiviteter inden for Dynamics 365-aktivitetstidslinjen kan filtreres, søges og opdateres dynamisk.



*Kontokontakt kort, der fremhæver aktivitetens tidslinje.*

## Styr dataadgang med rollebaseret adgangskontrol

**VIGTIGT** Nogle af de funktioner, der beskrives i denne udgivelsesplan, er ikke blevet udgivet endnu. Tidslinjerne for levering ændres muligvis, og forventet funktionalitet udgives muligvis ikke (se [Microsoft-politik](#)). Få mere at vide: [Nyheder og planlagte tiltag](#)

Aktiveret for	Offentlig forhåndsversion	Generel tilgængelighed
Administratører, udviklere, marketingmedarbejdere eller analytikere, automatisk	Maj 2023	-



## Forretningsværdi

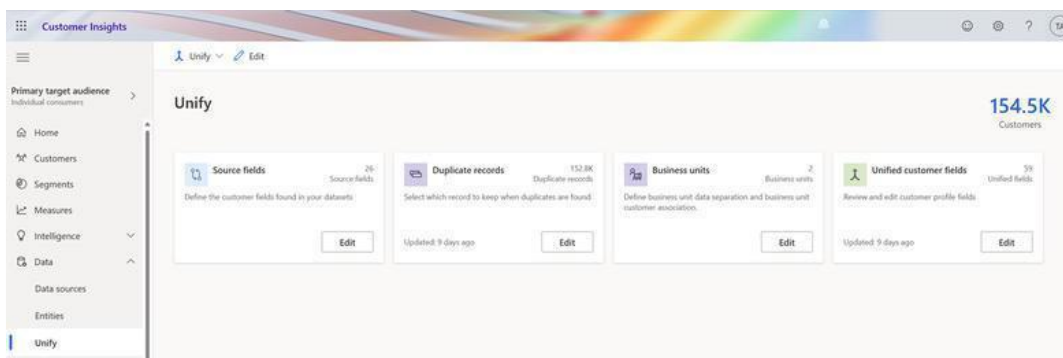
Implementering af dataadgangskontroller er vigtige i mange situationer, herunder multi-geo- og multi-brandscenarier. Rollebaseret adgangskontrol (RBAC) giver administratorer mulighed for at regulere adgangen til kundeprofiler, segmenter og foranstaltninger baseret på afdelinger. Fordi disse kontroller anvendes på dataene i Microsoft Dataverse, overføres integriteten af disse kontroller automatisk til alle andre Dynamics 365- og Power Platform -applikationer. Denne funktionalitet gør det muligt for administratorer at udføre regler hurtigt og nemt til kompleks datahåndtering. Det sparer ikke kun værdifuld implementeringstid, men sikrer også, at data kun er tilgængelige for de tilsigtede brugere, hvilket øger sikkerheden og kontrollen over data.

## Funktionsdetaljer

Dataadgangsdefinitioner laves i Dataverse og flyder derfor ind i andre applikationer bygget oven på Dataverse, såsom Dynamics 365 Marketing eller enhver Dynamics 365- eller Power Platform-applikation. Afhængigt af brugerrollen har administratorer og forretningsbrugere forskellige tilladelser og adgangsrettigheder.

Administratorer:

- Eje og administrere en organisations globale dataejendom.
- Konfigurere afdelinger (logiske grupperinger af relaterede forretningsaktiviteter) i Power Platform Administration.
- Konfigurere deduplikering og samling af kundedata inden for afdelinger (ikke på tværs af afdelinger).
- Definere datatilknytninger for at tildele ejerskab til afdelinger baseret på identifikatorer såsom tilknyttet brand eller geografisk placering.
- Få adgang til segmenter og mål, der er oprettet til global og afdelingsbrug.

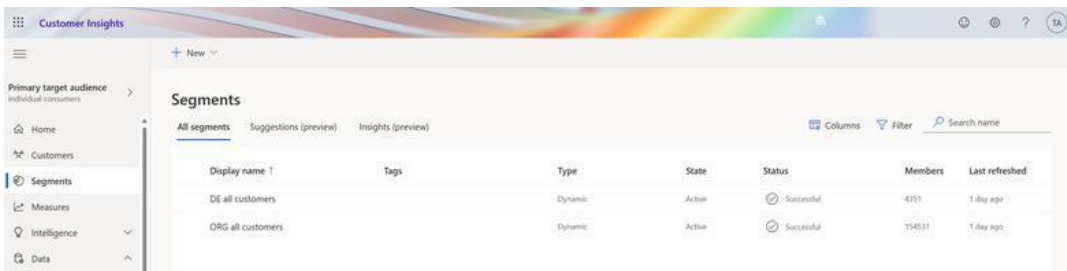


*Foren skærm med afdelingstrin.*

### Erhvervsbrugere:

- Har adgang til poster, der tilhører deres afdeling og kan ikke få adgang til eller dele data fra andre afdelinger.
- Har adgang til og kontrol over Dynamics 365 Customer Insights-segmenter og mål i deres afdeling.
- Kan aktivere eller eksportere segmenter og mål til brug i andre Dynamics 365-, Power Platform- eller tredjepartsapplikationer.

### Segmentvisning for en administrator på tværs af afdelinger:



Skærbillede af segmentskærmen som set af administratoren.

### Segmentvisning for en bruger i en afdeling:



Skærbillede af segmentskærmen som set af en forretningsbruger.

## Føj indsigt til Sales-arbejdsprocessen for at øge sælgereffektiviteten

**VIGTIGT Nogle af de funktioner, der beskrives i denne udgivelsesplan, er ikke blevet udgivet endnu.** Tidslinjerne for levering ændres muligvis, og forventet funktionalitet udgives muligvis ikke (se [Microsoft-politik](#)). Få mere at vide: [Nyheder og planlagte tiltag](#)

Aktiveret for	Offentlig forhåndsversion	Generel tilgængelighed
Brugere efter administratoren, udviklere eller analytikere	September 2023	-

## Forretningsværdi

Sælgere kræver et mere holistisk kundesyn for at forbedre engagementet og fremskynde lukningen af handler. Customer Insights giver en omfattende platform til at generere dyb kundeindsigt, som kan bruges af sælgere til mere effektivt at lukke handler.

Ved at aktivere værdifulde data fra Customer Insights til at blive integreret direkte i *Kontakt-*, *Konto-* og *Kundeemne-*formularer inden for Dynamics 365 Sales får sælgere et mere komplet billede af deres kunde. Indlejring af disse oplysninger i salgsformularer gør omfattende indsigt, som er tilgængelig for sælgere i deres arbejdsproces.

## Funktionsdetaljer

Dynamics 365 Sales-administratorer kan konfigurere *Kontakt-*, *Konto-* og *Kundeemne-*formularer til at vise Customer Insights-data som segmentmedlemskab, kundemålinger og forudsigelser.

Omfattende kundeindsigt såsom gennemsnitligt transaktionsbeløb, samlet salg, loyalitetsbelønningspoint, kundelevetidsværdi og risiko for kundeafgang informerer sælgere om, hvordan de bedst kan engagere individuelle kunder med yderligere punkter af relevans for at tilpasse samtalen.



Detalje af Customer Insights-data indlejret i en Dynamics 365 Sales-formular.

# Customer Voice

## Planlæg og forbered dig på Dynamics 365 Customer Voice i 2023 udgivelsesbølge 1

**VIGTIGT** Planen for udgivelsesbølge 1 i 2023 dækker alle nye funktionaliteter, der er planlagt til at blive leveret på markedet fra april 2023 til september 2023. I denne artikel finder du produktoversigten, og hvad der er nyt og planlagt til **Dynamics 365 Customer Voice**.

### Oversigt

Dynamics 365 Customer Voice er en brugervenlig, skalerbar feedbackstyringsløsning, som organisationer kan bruge til at indsamle, analysere og spore feedback i realtid. Med Dynamics 365 Customer Voice kan organisationer nemt tilpasse kundeengagementet med realtidsundersøgelser og analysere debitorernes samlede synspunkter, så du kan afslutte det, der betyder noget.

### Investeringsområder



#### *Investeringsområder*

Du kan få mere at vide om hele det sæt funktioner, der leveres under denne udgivelsesbølge, ved at **tjekke udgivelsesplanen for Dynamics 365 Customer Voice** herunder:

[Tjek udgivelsesplanen](#)


## Til applikationsadministratorer

### Brugerpåvirkende funktioner til brugeroplevelsen aktiveres automatisk

Brugerpåvirkende funktioner bør gennemgås af applikationsadministratorer. Dette letter håndteringen af udgivelsesændringer og muliggør en vellykket onboarding af nye muligheder, der udgives til markedet. For den komplette liste skal du kigge efter alle funktioner, der er mærket "Brugere, automatisk" i udgivelsesplanen.

### Funktioner, der skal aktiveres af applikationsadministratorer

Denne udgivelsesbølge indeholder funktioner, der skal aktiveres eller konfigureres af administratorer, udviklere eller forretningsanalytikere for at være tilgængelige for deres brugere. For den komplette liste skal du kigge efter alle funktioner, der er mærket "Brugere af administratorer, udviklere eller analysatorer" i udgivelsesplanen.



*Få mest muligt ud af Customer Voice*

## Få mest muligt ud af Customer Voice

Nyttige link	Beskrivelse
<a href="#">Udgivelsesplan</a>	Se alle funktioner i denne udgivelse.
<a href="#">Produktopdateringer</a>	Hold dig opdateret om de seneste produktopdateringer.
<a href="#">Udgivelseskalender</a>	Kend vigtige udgivelsesmilepæle.

Nyttige link	Beskrivelse
<a href="#">Licensering</a>	Øg din forståelse af, hvordan du licenserer Customer Voice.
<a href="#">Produktdokumentation</a>	Finde dokumentationen til Customer Voice.
<a href="#">Brugercommunity</a>	Tag kontakt til Customer Voice-eksperter og kolleger i communityet.
<a href="#">Kommende arrangementer</a>	Finde og tilmelde dig personlige og online arrangementer.
<a href="#">Forhåndsversioner af produkter</a>	Kom i gang med Customer Voice.

## Nyheder og planlagte tiltag til Dynamics 365 Customer Voice

I dette emne beskrives de funktioner, der er planlagt til udgivelse fra april 2023 til september 2023. Da dette emne viser funktioner, der måske ikke er udgivet endnu, kan **tidsplanerne for levering måske blive ændret, og den forventede funktionalitet udgives muligvis ikke**. Gå til [Microsoft-politik](#) for at få flere oplysninger.

I kolonnen **Generel tilgængelighed** bliver funktionen leveret i løbet af den angivne måned. Leveringsdatoen kan være en hvilken som helst dag i den pågældende måned. Udgivne funktioner viser den fulde dato, inklusive udgivelsesdatoen.

Denne markering (✓) viser, hvilke funktioner der er udgivet til offentlig forhåndsversion eller tidlig adgang og til offentlig forhåndsversion, tidlig adgang og generel tilgængelighed.

Funktion	Aktiveret for	Offentlig forhåndsversion	Generel tilgængelighed
<a href="#">Overfør projekter, når ejeren forlader organisationen</a>	Administratorer, udviklere, marketingmedarbejdere eller analytikere, automatisk	April 2023	-

Beskrivelse af kolonneværdierne **Aktiveret for**:

- **Brugere, automatisk:** Disse funktioner omfatter ændringer i brugeroplevelsen og aktiveres automatisk.
- **Administratorer, udviklere, marketingmedarbejdere eller analytikere, automatisk:** Disse funktioner er beregnet til at blive brugt af administratorer, udviklere, marketingmedarbejdere eller forretningsanalytikere og aktiveres automatisk.
- **Brugere af administratorer, udviklere eller analytikere:** Disse funktioner skal aktiveres eller konfigureres af administratorer, udviklere eller forretningsanalytikere for at være tilgængelige for deres brugere.



Hvis du vil have liste over lande/områder, hvor Dynamics 365-virksomhedsprogrammer er tilgængelige, skal du se [Vejledning om international tilgængelighed](#). Du kan få flere oplysninger om geografiske områder og datacentre (områder) ved at gå til siden [Dynamics 365- og Microsoft Power Platform-tilgængelighed](#).

## Overfør projekter, når ejeren forlader organisationen

**VIGTIGT Nogle af de funktioner, der beskrives i denne udgivelsesplan, er ikke blevet udgivet endnu.** Tidslinjerne for levering ændres muligvis, og forventet funktionalitet udgives muligvis ikke (se [Microsoft-politik](#)). Få mere at vide: [Nyheder og planlagte tiltag](#)

Aktiveret for	Offentlig forhåndsversion	Generel tilgængelighed
Administratorer, udviklere, marketingmedarbejdere eller analytikere, automatisk	April 2023	-

### Forretningsværdi

Undersøgelsesejere deler ofte ikke deres projekter med teammedlemmer. I disse tilfælde er det sådan, at hvis undersøgelsesejeren forlader organisationen, så går de projekter, vedkommende ejede, tabt, fordi de umuligt kan hentes igen. Denne funktion giver lejeradministratoren mulighed for at hente disse projekter og tildele dem til andre medlemmer af teamet. Dette hjælper med at:

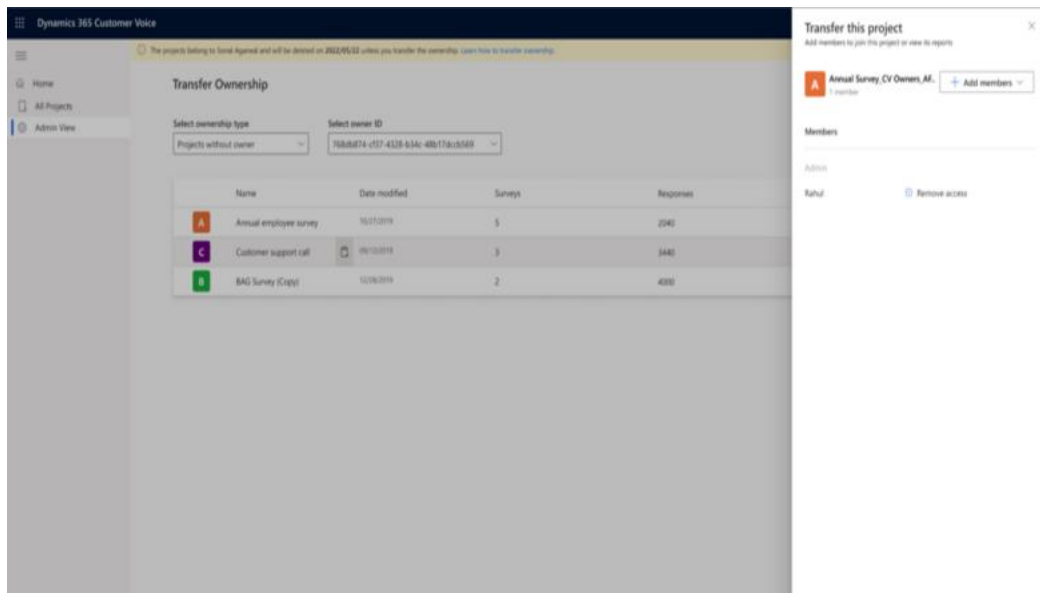
- Forhindre tab af data og sørge for, at kritiske undersøgelser og projekter, der blev forældreløse, stadig kan bruges, når de relevante ejere har fået dem.
- Gøre den nye undersøgelsesejer i stand til at opdatere eller ændre undersøgelsen eller projektet efter behov.

### Funktionsdetaljer

Funktion er beregnet til lejeradministratorerne i din organisation, som vil have følgende egenskaber:

- Mulighed for at se alle de projekter og undersøgelser, der tilhører ejere, som har forladt organisationen. Systemet viser kun de projekter, der er mindre end 30 dage gamle fra det tidspunkt, hvor ejeren har forladt organisationen.
- Tilføj forældreløse projekter i nye eller nuværende Microsoft 365-grupper, alt efter hvilken tilladelse den respektive organisation har givet.

- Tilføj andre relevante medlemmer i gruppen, så de kan fortsætte med at bruge projektet eller undersøgelsen.



*Overfør projektejerskab*

# Supply Chain Center

## Planlæg og forbered dig på Microsoft Supply Chain Center i 2023 udgivelsesbølge 1

**VIGTIGT** Planen for udgivelsesbølge 1 i 2023 dækker alle nye funktionaliteter, der er planlagt til at blive leveret på markedet fra april 2023 til september 2023. I denne artikel finder du produktoversigten, og hvad der er nyt og planlagt til **Microsoft Supply Chain Center**.

### Oversigt

[Video: Learn about this product's new capabilities](#)

Microsoft Supply Chain Platform leverer byggestenene på tværs af Microsoft Azure, Microsoft Dynamics 365, Microsoft Teams og Microsoft Power Platform, så du kan udvikle eller selvstændigt indføre kapaciteter til dine specifikke behov i forsyningskæden. Med Microsoft Dataverse kan du skabe tusindvis af connectorer for at få synlighed på tværs af din forsyningskæde, udvikle tilpassede arbejdsprocesser med low-code-løsninger i Power Platform og muliggøre sikkert samarbejde både internt og eksternt via magt Microsoft Teams.

Kernen i Supply Chain-plattformen er Microsoft Supply Chain Center, der nu er tilgængelig i forhåndsversion. Supply Chain Center giver behandlere en kommandocenteroplevelse til at harmonisere data på tværs af eksisterende infrastruktur, såsom data fra ERP-udbydere, herunder Dynamics 365, SAP og Oracle, sammen med selvstændige forsyningskædesystemer. Data Manager i Supply Chain Center muliggør dataindtagelse og orkestrering for at give synlighed på tværs af forsyningskæden og drive handling tilbage til eksekveringssystemer.

Supply Chain Center inkluderer også forudbyggede moduler til at håndtere forsyningskædeforstyrrelser på tværs af levering og ordreopfyldelse, herunder:

- Udbuds- og efterspørgselsindsigtsmodulet udnytter avancerede Microsoft Azure AI-modeller til at forudsige upstream-forsyningsbegrænsninger og -mangler gennem forsyningsintelligens. Kombineret med smart nyhedsindsigt, som leverer relevante nyhedsadvarsler om eksterne begivenheder, kan forsyningskædebehandlere træffe beslutninger og planlægge med begivenhedsinformation fra den virkelige verden og historisk indsigt for produktbehov.

- Ordrestyringsmodulet i Supply Chain Center gør det muligt for organisationer intelligent at orkestrere opfyldelse og automatisere den med et regelbaseret system vha. real-time omnikanal-beholdningsdata, AI og maskinel indlæring. Organisationer kan hurtigt tilpasse sig for at imødekomme fremtidige ordrevolumener og opfyldelseskompleksiteter ved at udvide deres muligheder med forudbyggede konnektorer til de bedste af specialiserede teknologipartnere til ordreindtagelse, levering og tredjepartslogistikservices. Eksisterende Dynamics 365 Intelligent Order Management-kunder får automatisk adgang til Supply Chain Center og ordrestyringsmodulet ved lanceringen.
- Med sikker, indbygget Teams-integration kan du afbøde forsyningsbegrænsninger ved at samarbejde med eksterne leverandører i realtid for at sikre nye forsyningskilder, fejlfinde transportproblemer og kommunikere up- og downstream-påvirkninger baseret på ændringer.

## Investeringsområder



### *Investeringsområder*

#### **Dynamics 365 Intelligent Order Management**

Dynamics 365 Intelligent Order Management er bygget på en moderne, åben platform, og den giver den fleksibilitet, som virksomheder har brug for til at registrere ordrer fra enhver ordrekilde, herunder e-handel, markedsplads, mobilapps eller traditionelle kilder som elektronisk dataudveksling. Virksomheder kan opfylde disse ordrer fra deres egne lagre, udbydere af tredjepartslogistik (3PL), butikker eller direkte levering med leverandører eller andre leveringsopfyldelsespartnere vha. køreklare, forudbyggede connectorer fra et økosystem på mere end 200 Microsoft Power Platform-connectorer.

Intelligent Order Management udnytter en integreret lagersynlighedstjeneste i realtid, en mikroservice, der er bygget på Microsoft Dataverse, som er meget skalerbart og udvideligt og giver et samlet globalt overblik over lagerpositioner på tværs af systemer. Intelligent Order Management bruger også distribueret ordrestyring til at give anbefalinger i realtid for hver ordre, så de bliver opfyldt nøjagtigt og på en mere omkostningseffektiv måde, hvilket forbedrer forsyningskædens effektivitet for bedre at imødekomme kundens forventninger.

Med Intelligent Order Management får brandejere synlighed i realtid i hvert trin i ordreforløbet og opfyldelsesindsigt i realtid gennem tilpassede og integrerede dashboards, der gør det muligt for deres forsyningskædeteam at overvinde begrænsninger og forbedre driftseffektiviteten.

Nye og planlagte funktioner til udgivelsesbølge 1 i 2023:

- Ny support til understøttelse af B2B-forretningsscenarier.
- Udvidelige og konfigurerbare opfyldelsesoptimeringer.
- Forbedret integration med Dynamics 365 Commerce og Advanced Warehousing.
- Forsendelse og omkostninger i realtid til kunder på flere e-handelsplatforme.
- Fortsat udvidelse af udbydere.

**BEMÆRK** Dynamics 365 Intelligent Order Management vil fortsætte med at blive solgt selvstændigt, indtil Microsoft Supply Chain Center er generelt tilgængelig.

### Indsigt i udbud og efterspørgsel

Modul **Indsigt i udbud og efterspørgsel** benytter avancerede Azure AI-modeller til at forudsige upstream-forsyningsbegrænsninger og -mangler gennem forsyningsintelligens. Organisationer kan udføre simuleringer vha. data fra deres forsyningskædenetværk til at forudsige, at de er udsolgt, overlager eller mangler ordrelinjer. Kombineret med smart nyhedsindsigt, som giver relevante nyhedsadvarsler om Supply Chain Center i eksterne begivenheder, kan forsyningskædebehandlere træffe beslutninger og planlægge med hændelsesoplysninger fra den virkelige verden og historisk indsigt for produktbehov.

### Data Manager

Denne funktion hjælper dig med at indtage og orkestrere dine data for at give synlighed på tværs af forsyningskæden og drive handling tilbage til eksekveringssystemer. Supply Chain Center giver behandlere en "kommandocenteroplevelse" til at harmonisere data på tværs af eksisterende forsyningskædesystemer, som f.eks. Dynamics 365 og andre ERP-udbydere, herunder SAP og Oracle, sammen med selvstændige forsyningskædesystemer.

Du kan få mere at vide om hele det sæt funktioner, der leveres under denne udgivelsesbølge, ved at **tjekke udgivelsesplanen for Microsoft Supply Chain Center** herunder:

[Tjek udgivelsesplanen](#)


## Til applikationsadministratorer

### Brugerpåvirkende funktioner til brugeroplevelsen aktiveres automatisk

Brugerpåvirkende funktioner bør gennemgås af applikationsadministratorer. Dette letter håndteringen af udgivelsesændringer og muliggør en vellykket onboarding af nye muligheder, der udgives til markedet. For den komplette liste skal du kigge efter alle funktioner, der er mærket "Brugere, automatisk" i udgivelsesplanen.

### Funktioner, der skal aktiveres af applikationsadministratorer

Denne udgivelsesbølge indeholder funktioner, der skal aktiveres eller konfigureres af administratorer, udviklere eller forretningsanalytikere for at være tilgængelige for deres brugere. For den komplette liste skal du kigge efter alle funktioner, der er mærket "Brugere af administratorer, udviklere eller analytatorer" i udgivelsesplanen.



*Få mest muligt ud af Microsoft Supply Chain Center*

### Få mest muligt ud af Microsoft Supply Chain Center

Nyttige link	Beskrivelse
<a href="#">Udgivelsesplan</a>	Se alle funktioner i denne udgivelse.
<a href="#">Produktopdateringer</a>	Hold dig opdateret om de seneste produktopdateringer.
<a href="#">Udgivelseskalender</a>	Kend vigtige udgivelsesmilepæle.
<a href="#">Licensering</a>	Øg din forståelse af, hvordan du licenserer Microsoft Supply Chain Center.
<a href="#">Produktdokumentation</a>	Finde dokumentation for Microsoft Supply Chain Center.
<a href="#">Brugercommunity</a>	Deltag i Microsoft Supply Chain Center-community'et sammen med eksperter og kolleger.

Nyttige link	Beskrivelse
<a href="#">Kommende arrangementer</a>	Finde og tilmelde dig personlige og online arrangementer.
<a href="#">Forhåndsversioner af produkter</a>	Kom i gang med Microsoft Supply Chain Center.

## Nyheder og planlagte tiltag til Microsoft Supply Chain Center

I dette emne beskrives de funktioner, der er planlagt til udgivelse fra april 2023 til september 2023. Da dette emne viser funktioner, der måske ikke er udgivet endnu, kan **tidsplanerne for levering måske blive ændret, og den forventede funktionalitet udgives muligvis ikke**. Gå til [Microsoft-politik](#) for at få flere oplysninger.

I kolonnen **Generel tilgængelighed** bliver funktionen leveret i løbet af den angivne måned. Leveringsdatoen kan være en hvilken som helst dag i den pågældende måned. Udgivne funktioner viser den fulde dato, inklusive udgivelsesdatoen.

Denne markering (✓) viser, hvilke funktioner der er udgivet til offentlig forhåndsversion eller tidlig adgang og til offentlig forhåndsversion, tidlig adgang og generel tilgængelighed.

### Data Manager

Data Manager i Supply Chain Center muliggør dataindtagelse og orkestrering for at give synlighed på tværs af forsyningskæden og drive handling tilbage til eksekveringssystemer.

Funktion	Aktiveret for	Offentlig forhåndsversion	Generel tilgængelighed
<a href="#">Datasamarbejde med leverandører og kunder i stor skala</a>	Brugere, automatisk	April 2023	Annonceres
<a href="#">Konfigurer din lejer vha. en strømlinet onboarding-brugeroplevelse</a>	Brugere, automatisk	April 2023	Annonceres
<a href="#">Indtag af data fra debitorens systemer</a>	Brugere, automatisk	Juni 2023	Annonceres

## Dynamics 365 Intelligent Order Management

Dynamics 365 Intelligent Order Management i Microsoft Supply Chain Center giver dig mulighed for at registrere og opfylde ordrer fra en omnikanalkilde, mens du bruger fleksible opfyldelsesmuligheder.

Funktion	Aktiveret for	Offentlig forhåndsversion	Generel tilgængelighed
<a href="#">Oprette en indkøbsordre fra en salgsordre</a>	Brugere, automatisk	April 2023	Annonceres
<a href="#">Aktivér fleksible DOM-begrænsninger og behandlingsstrategier for effektiv opfyldelse</a>	Brugere, automatisk	April 2023	Annonceres
<a href="#">Aktivere orkestrering i indkøbsordrer</a>	Brugere, automatisk	April 2023	Annonceres
<a href="#">Aktivere orkestrering i overførselsordrer</a>	Brugere, automatisk	April 2023	Annonceres
<a href="#">Forbedre e-handelsvognsoplevelsen med beregnede FedEx-datoer og -priser</a>	Brugere, automatisk	April 2023	Annonceres
<a href="#">Vis lagerkapaciteter som mikroservices</a>	Brugere, automatisk	April 2023	Annonceres
<a href="#">Integrer Intelligent Order Management med avanceret lagerstedsstyring</a>	Brugere, automatisk	April 2023	Annonceres
Mulighed for at oprette en overflytningsordre fra en salgsordre	Brugere, automatisk	April 2023	Annonceres
<a href="#">Brug funktioner efter køb med butiksopfyldelsesordrer</a>	Brugere, automatisk	April 2023	Annonceres



## Indsigt i udbud og efterspørgsel

Modulet Indsigt i udbud og efterspørgsel benytter avancerede Azure AI-modeller til at forudsige upstream-forsyningsbegrænsninger og -mangler gennem forsyningsintelligens.

Funktion	Aktiveret for	Offentlig forhåndsversion	Generel tilgængelighed
<a href="#">Opret nye KPI'er, og tilpas køreklare analyser</a>	Brugere, automatisk	April 2023	Annonceres
<a href="#">Minimer forsyningskædeforstyrrelser med KPI'er og anbefalinger drevet af kunstig intelligens</a>	Brugere, automatisk	April 2023	Annonceres

Beskrivelse af kolonneværdierne **Aktiveret for**:

- **Brugere, automatisk:** Disse funktioner omfatter ændringer i brugeroplevelsen og aktiveres automatisk.
- **Administratorer, udviklere, marketingmedarbejdere eller analytikere, automatisk:** Disse funktioner er beregnet til at blive brugt af administratorer, udviklere, marketingmedarbejdere eller forretningsanalytikere og aktiveres automatisk.
- **Brugere af administratorer, udviklere eller analytikere:** Disse funktioner skal aktiveres eller konfigureres af administratorer, udviklere eller forretningsanalytikere for at være tilgængelige for deres brugere.

Hvis du vil have liste over lande/områder, hvor Dynamics 365-virksomhedsprogrammer er tilgængelige, skal du se [Vejledning om international tilgængelighed](#). Du kan få flere oplysninger om geografiske områder og datacentre (områder) ved at gå til siden [Dynamics 365- og Microsoft Power Platform-tilgængelighed](#).

## Data Manager

### Oversigt

**VIGTIGT Nogle af de funktioner, der beskrives i denne udgivelsesplan, er ikke blevet udgivet endnu.** Tidslinjerne for levering ændres muligvis, og forventet funktionalitet udgives muligvis ikke (se [Microsoft-politik](#)). Få mere at vide: [Nyheder og planlagte tiltag](#)

Denne funktion hjælper dig med at indtage og orkestrere dine data for at give synlighed på tværs af forsyningskæden og drive handling tilbage til eksekveringssystemer. Supply Chain Center giver behandlere en "kommandocenteroplevelse" til at harmonisere data på tværs af eksisterende forsyningskædesystemer, som f.eks. Dynamics 365 og andre ERP-udbydere, herunder SAP og Oracle, sammen med selvstændige forsyningskædesystemer.

## Datasamarbejde med leverandører og kunder i stor skala

**VIGTIGT Nogle af de funktioner, der beskrives i denne udgivelsesplan, er ikke blevet udgivet endnu.** Tidslinjerne for levering ændres muligvis, og forventet funktionalitet udgives muligvis ikke (se [Microsoft-politik](#)). Få mere at vide: [Nyheder og planlagte tiltag](#)

Aktiveret for	Offentlig forhåndsversion	Generel tilgængelighed
Brugere, automatisk	April 2023	Annonceres

### Forretningsværdi

Forsyningskædeplanlæggere kan bruge virksomhedskritiske oplysninger og opbygge rapporter såsom forventet lagerbeholdning, indkøbsordreforpligtelse, indkøbskontrakter, avancerede forsendelsesplaner osv., problemfrit gennem leverandørportalen og dermed gøre deres virksomhed mere fleksibel og forudsige potentielle afbrydelser.

### Funktionsdetaljer

Forsyningskædeplanlæggere bruger mailede Excel-filer til at anmode om og dele data med leverandører. Dette er en fejlbehæftet og tidskrævende løsning til afstemning. I første omgang bygger vi en leverandørportal for at løse alle leverandørers brugsscenarier – kundesamarbejdsscenarioer som forventet lagerbeholdning, indkøbsordreforpligtelse, indkøbskontrakter, avancerede forsendelsesplaner og mere.

- Automatisering af samarbejdsønsker fra kunder til leverandører om informationsdeling på Forecast, Prod. Tidsplaner, indkøbsordre, leveringsforpligtelser, kontraktlivscyklusstyring og avancerede forsendelsesmeddelelser.
- Strømline håndtering af leverandørkontakt med import og fletning til Supply Chain Center.
- Standardbrugergrænseflade til at samarbejde om specifikke poster.
- Analyse-KPI'er for leverandørportalscenarier.
- Tilslutning til forskellige kildesystemer.
- Meddelelse om statusopdateringer.

## Konfigurer din lejer ved hjælp af en strømlinet onboarding-brugeroplevelse

**VIGTIGT Nogle af de funktioner, der beskrives i denne udgivelsesplan, er ikke blevet udgivet endnu.** Tidslinjerne for levering ændres muligvis, og forventet funktionalitet udgives muligvis ikke (se [Microsoft-politik](#)). Få mere at vide: [Nyheder og planlagte tiltag](#)

Aktiveret for	Offentlig forhåndsversion	Generel tilgængelighed
Brugere, automatisk	April 2023	Annonceres



## Forretningsværdi

En problemfri prøve- og onboardingoplevelse giver dig mulighed for at bruge mindre tid på at oprette din lejer, så du hurtigt kan indse værdien af løsningen.

## Funktionsdetaljer

En strømlinet proces guider dig gennem udrulning og konfiguration. Når du er onboardet, har du adgang til korte videoer, der viser, hvordan du bruger produktet, og hvordan dets funktionalitet kan give bedre synlighed i din forsyningskæde, så den bliver mere robust. Demodata, der indlæses på forhånd, gør det muligt at interagere med analyser, så du kan forestille dig, hvordan de giver din virksomhed værdi, når du forbinder dine data. Når du er blevet mere fortrolig med produktet, kan du erstatte de data, der indlæses på forhånd, med dine egne. Denne dataindlæsningsoplevelse er nem at følge og fortæller dig, hvilke data du har brug for til hver enkelt analyse og KPI. Udover at indlæse din virksomheds data kan du også uploade din leverandørs data og se din forsyningskæde mellem flere konstituenters på en omfattende måde.

## Indtag af data fra debitorens systemer

**VIGTIGT Nogle af de funktioner, der beskrives i denne udgivelsesplan, er ikke blevet udgivet endnu.** Tidslinjerne for levering ændres muligvis, og forventet funktionalitet udgives muligvis ikke (se [Microsoft-politik](#)). Få mere at vide: [Nyheder og planlagte tiltag](#)

Aktiveret for	Offentlig forhåndsversion	Generel tilgængelighed
Brugere, automatisk	Juni 2023	Annonceres

## Forretningsværdi

Bring data fra forskellige systemer ind i Microsoft Supply Chain Center for at generere en enkelt kilde af sandhed for forsyningskædens tilstand. Med data på et enkelt sted kan du nemt få indsigt fra tidligere afbrudte datakilder.

## Funktionsdetaljer

Med Power Query Online-connectorer kan du indtage dine data og din forsyningskædes bestanddele i Microsoft Supply Chain Center. Data kan komme fra en CSV-fil, Microsoft Excel, databaser, ERP-systemer og meget mere. Når de er indtaget, kan Supply Chain Center-moduler bruge disse data til at skabe indsigt for at få synlighed af din forsyningskæde.

Vi vil fokusere på connectorer, der bringer data til at understøtte SAP ECC-debitorer, som ønsker at udnytte indsigt i udbud og efterspørgsel og Dynamics 365 Intelligent Order Management-kapaciteter i Microsoft Supply Chain Center.

## Se også

[Indtage data](#) (dokumentation)

# Dynamics 365 Intelligent Order Management

## Oversigt

**VIGTIGT Nogle af de funktioner, der beskrives i denne udgivelsesplan, er ikke blevet udgivet endnu.** Tidslinjerne for levering ændres muligvis, og forventet funktionalitet udgives muligvis ikke (se [Microsoft-politik](#)). Få mere at vide: [Nyheder og planlagte tiltag](#)

Dynamics 365 Intelligent Order Management er bygget på en moderne, åben platform, og den giver den fleksibilitet, som virksomheder har brug for til at registrere ordrer fra enhver ordrekilde, herunder e-handel, markedsplads, mobilapps eller traditionelle kilder som elektronisk dataudveksling. Virksomheder kan opfylde disse ordrer fra deres egne lagre, udbydere af tredjepartslogistik (3PL), butikker eller direkte levering med leverandører eller andre leveringsopfyldelsespartnere vha. køreklare, forudbyggede connectorer fra et økosystem på mere end 200 Microsoft Power Platform-connectorer.

Intelligent Order Management udnytter en integreret lagersynlighedstjeneste i realtid, en mikroservice, der er bygget på Microsoft Dataverse, som er meget skalerbart og udvideligt og giver et samlet globalt overblik over lagerpositioner på tværs af systemer. Intelligent Order Management bruger også distribueret ordrestyring til at give anbefalinger i realtid for hver ordre, så de bliver opfyldt nøjagtigt og på en mere omkostningseffektiv måde, hvilket forbedrer forsyningskædens effektivitet for bedre at imødekomme kundens forventninger.

Med Intelligent Order Management får brandejere synlighed i realtid i hvert trin i ordreforløbet og opfyldelsesindsigt i realtid gennem tilpassede og integrerede dashboards, der gør det muligt for deres forsyningskædeteam at overvinde begrænsninger og forbedre driftseffektiviteten.

Planlagte funktioner til udgivelsesbølge 1 i 2023 omfatter:

- Ny support til understøttelse af B2B-forretningsscenarier.
- Udvidelige og konfigurerbare opfyldelsesoptimeringer.
- Forbedret integration med Dynamics 365 Commerce og Advanced Warehousing.
- Forsendelse og omkostninger i realtid til kunder på flere e-handelsplatforme.
- Fortsat udvidelse af udbydere.

**BEMÆRK** Dynamics 365 Intelligent Order Management vil fortsætte med at blive solgt selvstændigt, indtil Microsoft Supply Chain Center er generelt tilgængelig.

## Aktivér fleksible DOM-begrænsninger og behandlingsstrategier for effektiv opfyldelse

**VIGTIGT Nogle af de funktioner, der beskrives i denne udgivelsesplan, er ikke blevet udgivet endnu.** Tidslinjerne for levering ændres muligvis, og forventet funktionalitet udgives muligvis ikke (se [Microsoft-politik](#)). Få mere at vide: [Nyheder og planlagte tiltag](#)

Aktiveret for	Offentlig forhåndsversion	Generel tilgængelighed
Brugere, automatisk	April 2023	Annonceres

### Forretningsværdi

Denne funktion i Intelligent Order Management gør det muligt for forretningsbrugere at konfigurere flere regler, der forbedrer deres opfyldelsesstrategier og muliggør prioriterede regelbaserede begrænsninger, der kan genbehandles for bedre optimering.

### Funktionsdetaljer

Dynamics 365 Intelligent Order Management vil gøre det muligt for kunderne at konfigurere prioriteringen af opfyldelsesmuligheder. Den nye funktion vil give kunderne mulighed for at definere begrænsninger som bløde eller hårde, hvilket giver mere fleksibilitet til behandlingen af distribueret ordrestyring (DOM).

Kunder kan opdele leverancer og sætte ordrebølvsbegrænsninger på opfyldelse.

Denne funktion forbedrer DOM med følgende yderligere begrænsninger:

- DOM-begrænsninger for maksimale afvisninger, minimumsbeholdningsniveauer
- Maksimumsordrebegrænsninger
- Tidsbaseret optimering
- Online/offline butikker
- Berettigelse til afsendelse fra butik

Constraint

**General** Related

**General**

Name \* Limit Warehouse

Description \* Limit1

Constraint type \* Maximum distance

Is enabled

Inventory Data source

Processing time (in days)

Cutoff time

Origin Tallahassee WH

Destination Customer

Expected Arrival 12/22/2020

Maximum distance

Respect warehouse timing

Respect partial fulfillment of order

Limit number of warehouse

Online offline store

Ship from store

Maximum number of warehouses

Status

1 Active

*Aktivér fleksible DOM-begrænsninger og behandlingsstrategier for effektiv opfyldelse*

## Forbedre e-handelsvognsoplevelsen med beregnede FedEx-datoer og -priser

**VIGTIGT** Nogle af de funktioner, der beskrives i denne udgivelsesplan, er ikke blevet **udgivet endnu**. Tidslinjerne for levering ændres muligvis, og forventet funktionalitet udgives muligvis ikke (se [Microsoft-politik](#)). Få mere at vide: [Nyheder og planlagte tiltag](#)

Aktiveret for	Offentlig forhåndsversion	Generel tilgængelighed
Brugere, automatisk	April 2023	Annonceres

### Forretningsværdi

Denne funktion i Intelligent Order Management leverer et sæt API-biblioteker, der hjælper med at bestemme den bedst mulige opfyldelsesmulighed (butik/distributionscenter) for kunder under deres oplevelse under brug af indkøbskurven.

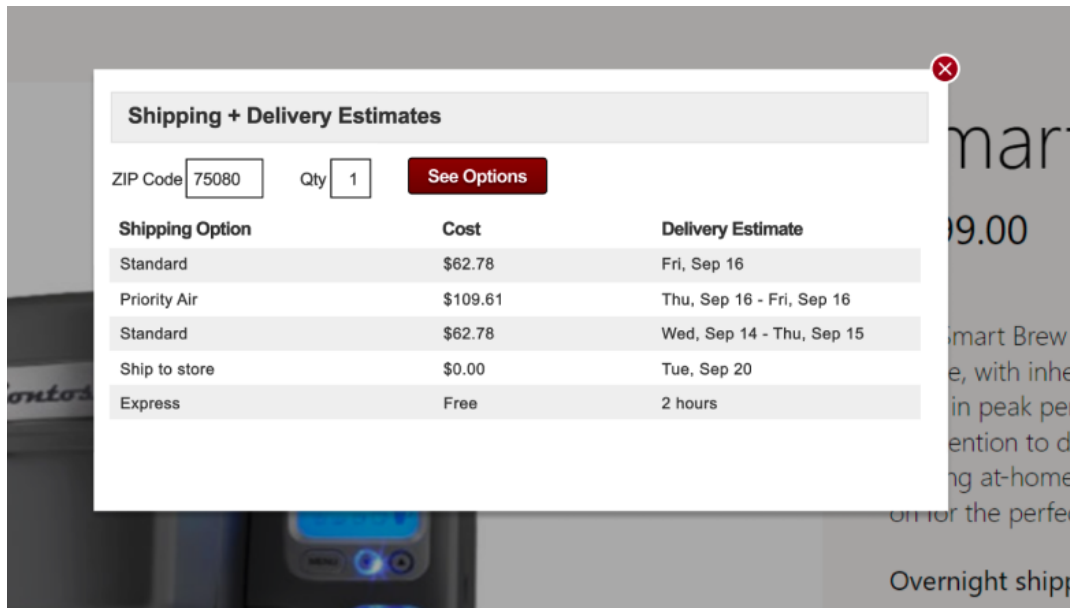
De nye API'er vil være platformagnostiske for e-handelsplatforme og give en plug-and-play-løsning til e-handelskanaler.

### Funktionsdetaljer

Faktorer som afskæringstid for butik/distributionscenter, afhentningsplan, arbejdskalendere for butikken og distributionscenteret og afstanden fra kundens adresse behandles af API'erne.

Kunder kan integrere denne generiske API i deres e-handelskanaler. API'en vil tæt integreres med FedEx for at bestemme de anslåede leveringsdatoer og priser for servicerne.

Funktion vil inkorporere distribueret fleksibel ordrestyring (DOM) af begrænsninger for at bestemme den bedst mulige opfyldeskilde og integrere med FedEx API'er for at bestemme estimerede opfyldelsesdatoer og deres opfyldeshastigheder.



*Forbedre e-handelsvognsoplevelsen med beregnede FedEx-leveringsdatoer og integration af dynamiske priser*

## Vis lagerkapaciteter som mikroservices

**VIGTIGT Nogle af de funktioner, der beskrives i denne udgivelsesplan, er ikke blevet udgivet endnu.** Tidslinjerne for levering ændres muligvis, og forventet funktionalitet udgives muligvis ikke (se [Microsoft-politik](#)). Få mere at vide: [Nyheder og planlagte tiltag](#)

Aktiveret for	Offentlig forhåndsversion	Generel tilgængelighed
Brugere, automatisk	April 2023	Annonceres

## Forretningsværdi

Aktivér lagerkapaciteter som mikroservices for at få opdateringer fra forskellige e-handelssystemer eller ERP'er.

## Funktionsdetaljer

Disse mikroservices tillader opdateringer fra forskellige e-handelssystemer eller ERP'er for følgende områder:

- Lagerforespørgsel
- Lagerreservation
- Lager - DTT
- Lagerfordeling
- Planlægningsændringer i disponibel lagerbeholdning

## Integrer Intelligent Order Management med avanceret lagerstedsstyring

**VIGTIGT Nogle af de funktioner, der beskrives i denne udgivelsesplan, er ikke blevet udgivet endnu.** Tidslinjerne for levering ændres muligvis, og forventet funktionalitet udgives muligvis ikke (se [Microsoft-politik](#)). Få mere at vide: [Nyheder og planlagte tiltag](#)

Aktiveret for	Offentlig forhåndsversion	Generel tilgængelighed
Brugere, automatisk	April 2023	Annonceres

## Forretningsværdi

Ved at muliggøre en tæt integration mellem avanceret Lagerstedsstyring i Dynamics 365 Supply Chain Management giver Intelligent Order Management kunderne mulighed for at bruge programmet til distribueret ordrestyring (DOM) til at afgøre den optimale opfyldeskilde for ordrer. Du kan bruge de avancerede lagerstyringsfunktioner i Supply Chain Management til at behandle opfyldelse. Intelligent Order Management giver også synlighed i transaktioner ved at repræsentere ordrestatusser og last-mile carrier-status.

## Funktionsdetaljer

Med denne funktion leverer Intelligent Order Management følgende funktioner:

- Repræsenterer pluk-, paknings- og forsendelsesstatusser fra Supply Chain Management, og opdater statusserne i enheden **Tilstand** på salgsordrer og opfyldelsesordrer i Intelligent Order Management. **Tilstand** og **Tilstandsårsager** i Intelligent Order Management vil blive udvidet til at repræsentere de individuelle lagerstyringsstatusser på salgs- og udførelsesordrer i realtid og vil vise den mest opdaterede visning af transaktionen i en enkelt rude.



- Repræsenterer visningen **Linjeantal** til pluk-, paknings- og forsendelsesstatusser fra Supply Chain Management og opdater værdien i enheden **Salgsordrer** i Intelligent Order Management. Denne værdi viser den bestilte mængde i forhold til den afsendte mængde for hvert salgsordreprodukt og kan hjælpe kunder med at se nærmere på eventuelle undtagelser eller delvise forsendelsesscenarier.

## Brug funktioner efter køb med butiks-opfyldelsesordrer

**VIGTIGT Nogle af de funktioner, der beskrives i denne udgivelsesplan, er ikke blevet udgivet endnu.** Tidslinjerne for levering ændres muligvis, og forventet funktionalitet udgives muligvis ikke (se [Microsoft-politik](#)). Få mere at vide: [Nyheder og planlagte tiltag](#)

Aktiveret for	Offentlig forhåndsversion	Generel tilgængelighed
Brugere, automatisk	April 2023	Annonceres

### Forretningsværdi

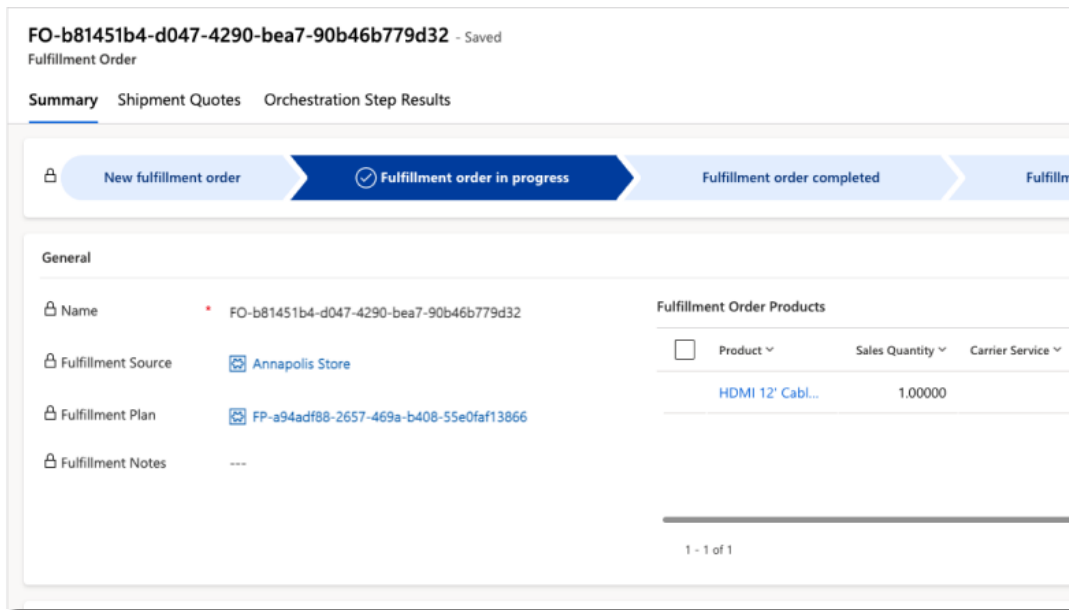
For at understøtte scenarier som f.eks. køb online, afhentning i butik (BOPIS), køb online, returnering i butik (BORIS) og levering fra butik vil Dynamics 365 Intelligent Order Management bruge sin distribuerede ordrestyringsfunktion (DOM) til at finde den mest egnede detailbutik til opfyldelsen, før kunden synkroniserer sin onlinebutikordre til Retail Cloud Scale Unit (RCSU) og Commerce headquarters. Kunder kan også udskrive forsendesetiketter til pakker ved hjælp af den nye Intelligent Order Management og FedEx API-integrationsfunktionen. Statusopdateringer til butikstransaktioner vises, så Intelligent Order Management kan bruges som en enkelt kilde til sandhed for ordrer.

### Funktionsdetaljer

Følgende funktionalitet aktiveres med denne funktion:

- Synkroniser onlinebutikorderne til RCSU og Commerce headquarters, når opfyldelsesoptimeringen udført ved hjælp af Intelligent Order Management DOM-programmet. Dette vil gøre det muligt for kunder, der ikke bruger vognoplevelsen, at kalde DOM API-tjenesten for at vælge den mest optimale opfyldelseskilde, før de synkroniserer ordrer til RCSU og Commerce headquarters.
- Repræsenterer statussen efter køb for detailbutikorder i realtid med enheden **Tilstand** i Intelligent Order Management. Dette vil give kunderne mulighed for at se statussen for detailordrer i én runde uden at skifte applikation.
- Aktivér generering af en forsendesetiket via FedEx-integration med API-kald fra salgsstedsappen (POS). Dette vil give kunderne mulighed for at drage fordel af integrationen med FedEx-forsendesetiketter og sporing af forsendelser i leveringens sidste fase.

Oplevelsen efter køb aktiveres automatisk for alle kunder, der bruger en Intelligent Order Management-forekomst med dobbeltskrivning aktiveret.



*Brug funktioner efter køb med butiksopfyldelsesordrer*

## Indsigt i udbud og efterspørgsel

### Oversigt

**VIGTIGT Nogle af de funktioner, der beskrives i denne udgivelsesplan, er ikke blevet udgivet endnu.** Tidslinjerne for levering ændres muligvis, og forventet funktionalitet udgives muligvis ikke (se [Microsoft-politik](#)). Få mere at vide: [Nyheder og planlagte tiltag](#)

Modulet **Indsigt i udbud og efterspørgsel** benytter avancerede Azure AI-modeller til at forudsige upstream-forsyningsbegrænsninger og -mangler gennem forsyningsintelligens. Organisationer kan udføre simuleringer ved hjælp af data fra deres forsyningskædenetværk til at forudsige, at de er udsolgt, overlager eller mangler ordrelinjer. Kombineret med smart nyhedsindsigt, som giver relevante nyhedsadvarsler om Supply Chain Center i eksterne begivenheder, kan forsyningskædebehandlere træffe beslutninger og planlægge med hændelsesoplysninger fra den virkelige verden og historisk indsigt for produktbehov.

### Opret nye KPI'er, og tilpas køreklare analyser

**VIGTIGT Nogle af de funktioner, der beskrives i denne udgivelsesplan, er ikke blevet udgivet endnu.** Tidslinjerne for levering ændres muligvis, og forventet funktionalitet udgives muligvis ikke (se [Microsoft-politik](#)). Få mere at vide: [Nyheder og planlagte tiltag](#)

Aktiveret for	Offentlig forhåndsversion	Generel tilgængelighed
Brugere, automatisk	April 2023	Annonceres

### Forretningsværdi

Du kan udnytte det fulde omfang af data i Microsoft Supply Chain Center til at opbygge omfattende analyser, der passer til din virksomheds/branchespecifikke behov.

### Funktionsdetaljer

Opret tilpassede KPI'er ved hjælp af data fra flere datakilder og moduler i Microsoft Supply Chain Center vha. en tilpasset KPI-bygger. Opret beregnede mål vha. en beregningsudtryksbygger. Understøtter grundlæggende beregninger og muligheder for datavisualisering, samt tilpasning af eksisterende køreklare analyser.

### Minimer forsyningskædeforstyrrelser med KPI'er og anbefalinger drevet af kunstig intelligens

**VIGTIGT Nogle af de funktioner, der beskrives i denne udgivelsesplan, er ikke blevet udgivet endnu.** Tidslinjerne for levering ændres muligvis, og forventet funktionalitet udgives muligvis ikke (se [Microsoft-politik](#)). Få mere at vide: [Nyheder og planlagte tiltag](#)

Aktiveret for	Offentlig forhåndsversion	Generel tilgængelighed
Brugere, automatisk	April 2023	Annonceres

### Forretningsværdi

Med indsigt drevet af kunstig intelligens kan du måle tilstanden i din forsyningskæde og være parat til at reagere på potentielle forstyrrelser, hvilket igen kan minimere indvirkningen af disse hændelser på din virksomhed og din kundetilfredshed.

### Funktionsdetaljer

Saml data fra dine transaktionssystemer sammen med de data, som dine forsyningskædekomponenter deler med dig, for at generere KPI'er, der viser din forsyningskædes tilstand. En intelligent lager-AI-model samler historiske data med dine definerede parametre for at anbefale, hvornår og hvor meget der skal genbestilles af en given vare og lagerstedsplacering. Du kan altid få vist de parametre, der indgår i AI-modellen, forstå, hvordan den genererer anbefalingerne, og justere om nødvendigt.

# Dynamics 365 Implementation Portal-forhåndsversion

**VIGTIGT** Nogle af de funktioner, der beskrives i denne udgivelsesplan, er ikke blevet udgivet endnu. Tidslinjerne for levering ændres muligvis, og forventet funktionalitet udgives muligvis ikke (se [Microsoft-politik](#)).

**BEMÆRK** Denne portaloplevelse er i forhåndsversion. [Del din feedback](#), og hjælp os med at blive bedre.

## Oversigt

Dynamics 365 Implementation Portal er et værktøj til at hjælpe kunder og partnere med at drive deres Dynamics 365-implementeringer hen imod en vellykket lancering. Portalen giver kontekstuel implementeringsvejledning og risikobegrænsende praksis for et projekts forskellige arbejdsbelastninger og apps. Du har måske allerede brugt det som en del af et af FastTrack for Dynamics 365-programmerne, men vi gør det nu tilgængeligt som en samlet selvbetjeningsoplevelse for alle kunder.

Ved at onboarder et projekt til implementeringsportalen får kunderne adgang til direkte vejledning tilpasset Success-by-Design implementeringsrammerne, anbefalet af FastTrack og produktioningeniørteams.

I udgivelsesbølge 1 i 2023 fokuserer vi på at bringe værdi og forbedringer til flere områder.

I projektbrugeroplevelser har vi:

- Forenklet login og onboarding-oplevelse for enhver bruger, der bruger arbejds- eller personlige konti.
- Forbedret projektportefølje og resumé/detaljevisninger.
- Tilføjet mulighed for at profilere projekter efter produkter, funktioner og egenskaber.
- Tilføjet ny mulighed for at forbruge genereret implementeringsvejledning.

I lejeradministratoroplevelser:

- En kundelejeradministrator kan integrere Dynamics 365-projekter for kundeengagement-apps og eksisterende programmer til finans og drift til portalen. Nye projekter til programmer til finans og drift indsættes automatisk fra Dynamics 365 Lifecycle Services.

I projektadministratorbrugeroplevelser:

- Projektadministratorer kan indsætte nye projektbrugere og nye projektadministratorer på portalen.

Yderligere opdateringer omfatter:

- Efterhånden som projektet udvikler sig gennem faserne, og produkter, funktioner eller karakteristika opdateres, tilføjes implementeringsvejledningen trinvist til projektets sammenhæng.
- Forskellige brugere i det samme projekt kan tilpasse deres oplevelse og læse, fastgøre eller afvise vejledningsemner. De kan indstille filtre og bruge søgefunktioner til at hjælpe med at fokusere deres læsning.

## Se også

[Dynamics 365 Implementation Portal-dokumentation](#)

[Implementeringsguide til Microsoft Dynamics 365](#)

[Success By Design for Dynamics 365](#)

# Udfasning af Dynamics 365-apps

En funktion, der udfases, er en, som vi har til hensigt at fjerne i en kommende udgave. Denne funktion eller egenskab fungerer fortsat og vil være fuldt understøttet, indtil den fjernes officielt. Når funktionen eller egenskaben er fjernet, fungerer de ikke længere. Meddelelse om udfasninger kan strække sig over et par måneder til flere år.

Vi opfordrer dig til at bruge disse oplysninger sammen med udgivelsesplanerne til at forberede fremtidige udgivelser. Denne meddelelse er beregnet til at give dig tilstrækkelig tid til at planlægge og opdatere koden, før en udfaset funktion eller egenskab fjernes.

- En udfaset funktion er ikke i aktiv udvikling og kan blive fjernet i en fremtidig opdatering.
- En fjernet funktion er ikke længere tilgængelig i produktet.

Du kan få vist de aktuelle lister over Dynamics 365-udfasninger ved at besøge:

- [Salg](#)
- [Customer Service](#)
- [Field Service](#)
- [Finance and Operations-apps](#)
- [Universal Resource Scheduling](#)
- [Healthcare Accelerator](#)
- [Financial Services Accelerator](#)

## Andre udfasninger

Du kan få vist lister over andre udfasninger ved at besøge:

- [Vigtige ændringer \(udfasninger\), som kommer i Power Apps og Power Automate](#)

## Se også

- [Microsoft Power Platform Plan for udgivelsesbølge 2 i 2022](#)
- [Dynamics 365 og Microsoft Power Platform-udgivelsesplaner](#)
- [Microsofts livscykluspolitik](#)

# Power BI

## Planlæg og forbered dig på Power BI i 2023 udgivelsesbølge 1

**VIGTIGT** Planen for udgivelsesbølge 1 i 2023 dækker alle nye funktionaliteter, der er planlagt til at blive leveret på markedet fra april 2023 til september 2023. I denne artikel finder du produktoversigten, og hvad der er nyt og planlagt til **Power BI**.

### Oversigt

Microsoft Business Intelligence hjælper med at drive en datakultur, hvor alle på ethvert niveau i en organisation kan træffe sikre beslutninger med data i enhver skala. For at gøre det muligt for organisationer at drive en datakultur fortsætter vi med at investere på tværs af tre nøgletemaer, som vi har introduceret før:

### Giv ethvert individ styrke

Power BI gør det nemmere end nogensinde før for alle at arbejde med data ved at bruge velkendte Office-lignende oplevelser og AI-infunderet indsigt på tværs af Power BI Desktop, Power BI-tjeneste og mobilapplikationer. Vores fokus er at levere kapaciteter designet til forretningsanalytikere og brugere. Vi integrerer Power BI endnu tættere med Office for at gøre det muligt for alle at begynde at analysere data uden friktion. Vi leverer et-kliks on-ramps til at analysere tabeller med data fra hvor som helst og funktioner, der komplementerer Excel. Vi fortsætter vores investering i at forbedre vores forfatteroplevelser for billeder og målinger, udnyttelse af naturligt sproginput, hvor det er muligt, og vigtigst af alt, vi gør også fremskridt med idéer og feedback, som fællesskabet har delt med os.

### Giv hvert hold styrke

Power BI er vævet ind i materialet, hvor teams arbejder. Vi gør data til en standard del af hvert teams beslutningstagning ved at fokusere på evner til at fremme teamets produktivitet, samarbejde og forudindtagethed for handling. Dette er blevet endnu mere kritisk i løbet af de sidste par år, da folk har arbejdet eksternt, og der foregår meget samarbejde vha. teknologi. Indsigt bliver mere værdifuld, når de deles. Ved at integrere Power BI dybt med Office bringer vi indsigt til Teams og Outlook, hvor alle samarbejder, med en dybere integration i nøgleoplevelser, såsom møder, kanaler og chats. Vi gør det også muligt for brugere at finde og dele data hurtigt inden for og uden for deres organisation, spore forretningsmål i virksomhedsskala gennem mål og opbygge fortællinger omkring data gennem Storytelling.

## Giv din organisation mere styrke

Power BI kan skaleres for at imødekomme de mest krævende behov hos store virksomhedskunder. Med de centraliserede administrations-, styrings- og brancheførende sikkerhedsfunktioner i Power BI har IT altid fuld synlighed og kontrol. Vores investeringer spænder fortsat over flere områder af produktet med fokus på tillid og compliance, revisionsegnethed, informationskvalitet, adoption, tilslutningsmuligheder, selvbetjeningsdataforberedelse, big data, virksomheds semantiske modeller og virksomhedsrapportering. Vores balance mellem at aktivere enkeltpersoner og teams, sammen med at gøre det muligt for it at opfylde avancerede sikkerheds- og styringskrav, hjælper virkelig organisationer med at levere indsigt i stor skala.

## Investeringsområder



### *Investeringsområder*

#### **Power BI Pro**

Power BI Pro hjælper organisationer med at skabe en datakultur ved at give hvert team og hver enkeltperson mulighed for at opdage og samarbejde om indsigt.

#### **Power BI Premium**

Med hver udgivelse leverer Microsoft Power BI Premium fortsat funktioner, der hjælper organisationer med at fremskynde levering af indsigt i stor skala og imødekommer en virksomheds mest krævende behov. Disse investeringer omfatter følgende centrale områder.

- **Fleksible licensmodeller:** Organisationer kan vælge mellem licenser pr. bruger og pr. kapacitet.
- **Microsoft-ejet ressourcehåndtering:** Organisationer behøver ikke bekymre sig om spidsbelastninger i arbejdsmængden og kapacitetsudnyttelse, der kan påvirke arbejds hastigheden.
- **Autoskalering og pay-as-you-go-priser:** Du kan skalere ud over ressourcekapaciteten uden at opleve forringet ydeevne.
- **Avanceret selvbetjening af dataforberedelse.**



- **Interaktive oplevelser over big data** i store datakilder, f.eks. Azure Synapse Analytics.
- **Driftsmæssig rapportering og distribution** for at distribuere perfekte rapporter til millioner af brugere.
- **Avanceret sikkerhed.**

Du kan få mere at vide om hele det sæt funktioner, der leveres under denne udgivelsesbølge, ved at **tjekke udgivelsesplanen for Power BI** herunder:

[Tjek udgivelsesplanen](#)


## Til applikationsadministratorer

### **Brugerpåvirkende funktioner til brugeroplevelsen aktiveres automatisk**

Brugerpåvirkende funktioner bør gennemgås af applikationsadministratorer. Dette letter håndteringen af udgivelsesændringer og muliggør en vellykket onboarding af nye muligheder, der udgives til markedet. For den komplette liste skal du kigge efter alle funktioner, der er mærket "Brugere, automatisk" i udgivelsesplanen.

### **Funktioner, der skal aktiveres af applikationsadministratorer**

Denne udgivelsesbølge indeholder funktioner, der skal aktiveres eller konfigureres af administratorer, producenter eller forretningsanalytikere for at være tilgængelige for deres brugere. For den komplette liste skal du kigge efter alle funktioner, der er mærket "Brugere af administratorer, producenter eller analysatorer" i udgivelsesplanen.



*Få mest muligt ud af Power BI*

## Få mest muligt ud af Power BI

Nyttige link	Beskrivelse
<a href="#">Udgivelsesplan</a>	Se alle funktioner i denne udgivelse.
<a href="#">Produktopdateringer</a>	Hold dig opdateret om de seneste produktopdateringer.
<a href="#">Udgivelseskalender</a>	Kend vigtige udgivelsesmilepæle.
<a href="#">Licensering</a>	Øg din forståelse af, hvordan du licenserer Power BI.
<a href="#">Produktdokumentation</a>	Finde dokumentation for Power BI.
<a href="#">Brugercommunity</a>	Deltag i Power BI-community'et sammen med eksperter og kolleger.
<a href="#">Kommende arrangementer</a>	Finde og tilmelde dig personlige og online arrangementer.
<a href="#">Forhåndsversioner af produkter</a>	Kom i gang med Power BI.

## Nyheder og planlagte tiltag til Power BI

I dette emne beskrives de funktioner, der er planlagt til udgivelse fra april 2023 til september 2023. Da dette emne viser funktioner, der måske ikke er udgivet endnu, kan **tidsplanerne for levering måske blive ændret, og den forventede funktionalitet udgives muligvis ikke**. Gå til [Microsoft-politik](#) for at få flere oplysninger.

I kolonnen **Generel tilgængelighed** bliver funktionen leveret i løbet af den angivne måned. Leveringsdatoen kan være en hvilken som helst dag i den pågældende måned. Udgivne funktioner viser den fulde dato, inklusive udgivelsesdatoen.

Denne markering (✓) viser, hvilke funktioner der er udgivet til offentlig forhåndsversion eller tidlig adgang og til offentlig forhåndsversion, tidlig adgang og generel tilgængelighed.

### Power BI Premium

Nye Power BI Premium-funktioner hjælper organisationer med at fremskynde levering af indsigt i stor skala og imødekommer en virksomheds mest krævende behov.

Funktion	Aktiveret for	Offentlig forhåndsversion	Generel tilgængelighed
<a href="#">Send en unik rapport for hver modtager med mail-abonnementer på sideinddelte rapporter</a>	Brugere, automatisk	September 2023	

Funktion	Aktiveret for	Offentlig forhåndsversion	Generel tilgængelighed
<a href="#">Automatiser migreringen fra Azure Analysis Services til Power BI Premium</a>	Brugere efter administratorer, udviklere eller analytikere	-	Maj 2023
<a href="#">Integreret analyse af playground-forbedringer</a>	Administratorer, udviklere, marketingmedarbejdere eller analytikere, automatisk	-	September 2023
<a href="#">Microsoft Purview DLP-beskyttelseshandling blokerer deling af følsomme data med uautoriserede brugere</a>	Brugere efter administratorer, udviklere eller analytikere	September 2023	Annonceres

## Power BI Pro

Power BI Pro hjælper organisationer med at skabe en datakultur ved at give hvert team og hver enkel person mulighed for at opdage og samarbejde om indsigter.

Funktion	Aktiveret for	Offentlig forhåndsversion	Generel tilgængelighed
<a href="#">Naviger efter arbejdsområder i datahubben</a>	Administratorer, udviklere, marketingmedarbejdere eller analytikere, automatisk	April 2023	-
<a href="#">Skabelse af datasæt i Power BI-tjeneste</a>	Brugere, automatisk	Maj 2023	-
<a href="#">Forbedret indstilling af delegering til Power BI Administration</a>	Administratorer, udviklere, marketingmedarbejdere eller analytikere, automatisk	Juni 2023	-
<a href="#">Integrer Power BI i Teams-møder</a>	Brugere, automatisk	Juli 2023	-
<a href="#">Forfatter-beregningsgrupper</a>	Brugere, automatisk	Juli 2023	
<a href="#">Gør det nemmere at multitaske i Power BI-appen til Teams</a>	Brugere, automatisk	Juli 2023	-
<a href="#">Hold styr på visuel formatering med forbedrede muligheder</a>	Brugere efter administratorer, udviklere eller analytikere	September 2023	

Funktion	Aktiveret for	Offentlig forhåndsversion	Generel tilgængelighed
<a href="#">Aktivér Microsoft Purview DLP-politikker for Power BI-datamarts</a>	Brugere efter administratorer, udviklere eller analytikere	September 2023	-
<a href="#">Udforsk enkelte billeder med hurtig oprettelse</a>	Brugere efter administratorer, udviklere eller analytikere	September 2023	
<a href="#">Naviger i modelvisningen vha. tilgængelighedsfunktioner</a>	Brugere, automatisk	September 2023	
<a href="#">Se filer i Power BI-tjenesten i Power BI Desktop</a>	Brugere efter administratorer, udviklere eller analytikere	September 2023	
<a href="#">Detaljeadgang til detaljer i sideinddelte rapporter</a>	Brugere, automatisk	-	April 2023
<a href="#">Tilgængelige tablix-kolonneoverskrifter og tekstboksoverskrifter for sideinddelte rapporter</a>	Brugere, automatisk	-	Maj 2023
<a href="#">Optimer forudindstillinger i Power BI Desktop</a>	Administratorer, udviklere, marketingmedarbejdere eller analytikere, automatisk	-	Maj 2023
<a href="#">Rediger relationer i egenskabsruden</a>	Administratorer, udviklere, marketingmedarbejdere eller analytikere, automatisk	-	August 2023
<a href="#">Kombiner nuværende tilknytningsbilleder til ét med Azure Maps</a>	Brugere efter administratorer, udviklere eller analytikere	-	September 2023
<a href="#">Oprette og dele sideinddelte rapporter på servicen</a>	Brugere, automatisk	Juli 2023	September 2023
<a href="#">Brugs- og indføringsindsigt for lejeradministratorer</a>	Administratorer, udviklere, marketingmedarbejdere eller analytikere, automatisk	Maj 2023	Annonceres

Beskrivelse af kolonneværdierne **Aktiveret for**:

- **Brugere, automatisk:** Disse funktioner omfatter ændringer i brugeroplevelsen og aktiveres automatisk.
- **Administratorer, udviklere, marketingmedarbejdere eller analytikere, automatisk:** Disse funktioner er beregnet til at blive brugt af administratorer, udviklere, marketingmedarbejdere eller forretningsanalytikere og aktiveres automatisk.
- **Brugere af administratorer, udviklere eller analytikere:** Disse funktioner skal aktiveres eller konfigureres af administratorer, udviklere eller forretningsanalytikere for at være tilgængelige for deres brugere.

Hvis du vil have liste over lande/områder, hvor Dynamics 365-virksomhedsprogrammer er tilgængelige, skal du se [Vejledning om international tilgængelighed](#). Du kan få flere oplysninger om geografiske områder og datacentre (områder) ved at gå til siden [Dynamics 365- og Microsoft Power Platform-tilgængelighed](#).

## Power BI Premium

### Oversigt

**VIGTIGT Nogle af de funktioner, der beskrives i denne udgivelsesplan, er ikke blevet udgivet endnu.** Tidslinjerne for levering ændres muligvis, og forventet funktionalitet udgives muligvis ikke (se [Microsoft-politik](#)). Få mere at vide: [Nyheder og planlagte tiltag](#)

Med hver udgivelse leverer Microsoft Power BI Premium fortsat funktioner, der hjælper organisationer med at fremskynde levering af indsigt i stor skala og imødekommer en virksomheds mest krævende behov. Disse investeringer omfatter følgende centrale områder.

- **Fleksible licensmodeller:** Organisationer kan vælge mellem licenser pr. bruger og pr. kapacitet.
- **Microsoft-ejet ressourcehåndtering:** Organisationer behøver ikke bekymre sig om spidsbelastninger i arbejdsmængden og kapacitetsudnyttelse, der kan påvirke arbejdshastigheden.
- **Autoskalering og pay-as-you-go-priser:** Du kan skalere ud over ressourcekapaciteten uden at opleve forringet ydeevne.
- **Avanceret selvbetjening af dataforberedelse.**
- **Interaktive oplevelser over big data** i store datakilder, f.eks. Azure Synapse Analytics.
- **Driftsmæssig rapportering og distribution** for at distribuere perfekte rapporter til millioner af brugere.
- **Avanceret sikkerhed.**

## Send en unik rapport for hver modtager med mail-abonnementer på sideinddelte rapporter

**VIGTIGT Nogle af de funktioner, der beskrives i denne udgivelsesplan, er ikke blevet udgivet endnu.** Tidslinjerne for levering ændres muligvis, og forventet funktionalitet udgives muligvis ikke (se [Microsoft-politik](#)). Få mere at vide: [Nyheder og planlagte tiltag](#)

Aktiveret for	Offentlig forhåndsversion	Generel tilgængelighed
Brugere, automatisk	September 2023	-

### Forretningsværdi

Nu kan du sende serier af mailabonnementer med sideinddelte rapporter, så hver enkelt modtager får en unik kopi af rapporten. For alle dine sideinddelte rapporter, der bruger parametre til at filtrere data, kan du nu angive, hvilke parametre der skal anvendes for hver modtager af et mail-abonnement.

### Funktionsdetaljer

Sideinddelte rapportparametre giver dig mulighed for at filtrere de data, der vises i rapporten. Tidligere fik alle modtagere af et mail-abonnement en kopi af rapporten med samme parameter eller et sæt med parametre anvendt.

Med denne funktion kan du definere en tilknytning mellem modtagere og enkelte eller flere parametre direkte i Power BI. For eksempel kan du have en rapport med en geografiparameter, som dit salgsteam bruger til at se kunder i bestemte regioner. Nu kan du sende denne rapport til dine sælgere, hvor hver enkelt modtager en kopi af rapporten, der kun indeholder kunder i deres område.

Denne tilknytning mellem modtagere og parametre er gemt i Power BI, så du kan opdatere, hvis det er nødvendigt.

## Automatiser migreringen fra Azure Analysis Services til Power BI Premium

**VIGTIGT Nogle af de funktioner, der beskrives i denne udgivelsesplan, er ikke blevet udgivet endnu.** Tidslinjerne for levering ændres muligvis, og forventet funktionalitet udgives muligvis ikke (se [Microsoft-politik](#)). Få mere at vide: [Nyheder og planlagte tiltag](#)

Aktiveret for	Offentlig forhåndsversion	Generel tilgængelighed
Brugere efter administratorer, udviklere eller analytikere	-	Maj 2023

## Forretningsværdi

Denne funktion konsoliderer BI-artefakter, hvilket resulterer i forskellige fordele for kunder, der migrerer fra Azure Analysis Services til Power BI Premium Gen2. Disse fordele inkluderer:

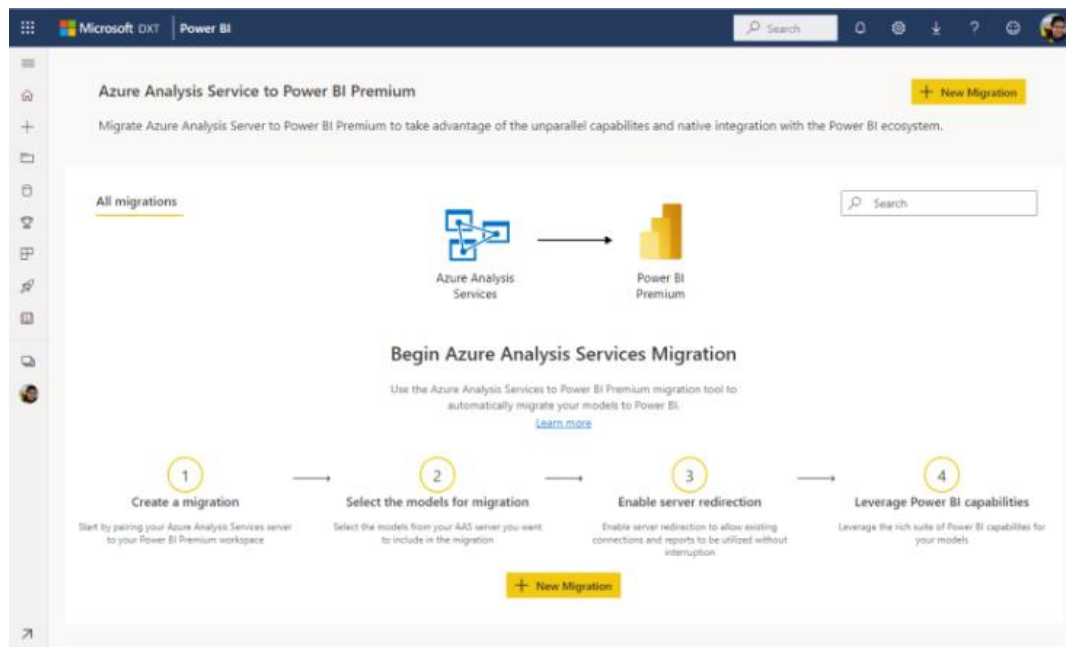
- Forbedret ydeevne og pålidelighed på grund af Power BI Premium Gen2 distribueret arkitektur.
- Forenklet opdagelse og styring på grund af konsolidering og ingen grund til at "bro bygge bro" mellem forskellige produkter.
- Et væld af yderligere funktioner, arbejdsmængder og muligheder kun tilgængelige i Power BI Premium.

## Funktionsdetaljer

Azure Analysis Services er baseret på moden BI-motorteknologi, der bruges af utallige virksomheder. Den samme teknologi er også kernen i Power BI-datasæt. Vi har taget store skridt for at bringe Azure Analysis Services-funktioner til Power BI Premium for at gøre det til et supersæt af Azure Analysis Services. Det fulde sæt af Power BI-arbejdsmængder, -funktioner og -muligheder repræsenterer en moderne, cloud-født BI-plattform, der går langt ud over sammenlignelig funktionalitet, som er tilgængelig i Azure Analysis Services.

Den øgede ydeevne og reducerede ledelsesomkostninger introduceret af Power BI Premium Gen2, kombineret med det lavere prispunkt på Power BI Premium pr. bruger licensmodel, har genereret øget kundeefterspørgsel efter migrering af Azure Analysis Services modeller til Power BI Premium.

Administratorer kan migrere Azure Analysis Services-modeller til datasæt i Power BI Premium sammen med nødvendige sikkerhedsindstillinger giver serveromdirigering, så eksisterende rapporter fortsætter med at fungere uden manuelle ændringer og automatisering af forskellige andre migreringstrin.



*Azure Analysis Services til automatiseret migreringsoplevelse i Power BI Premium.*

## Se også

[Migrer Azure Analysis Services til Power BI](#) (dokumentation)

## Integreret analyse af playground-forbedringer

**VIGTIGT Nogle af de funktioner, der beskrives i denne udgivelsesplan, er ikke blevet udgivet endnu.** Tidslinjerne for levering ændres muligvis, og forventet funktionalitet udgives muligvis ikke (se [Microsoft-politik](#)). Få mere at vide: [Nyheder og planlagte tiltag](#)

Aktiveret for	Offentlig forhåndsversion	Generel tilgængelighed
Administratorer, udviklere, marketingmedarbejdere eller analytikere, automatisk	-	September 2023

## Forretningsværdi

Udviklersandkassen lader udviklere udforske de indlejrede muligheder i Power BI og klient-API'er i et behageligt miljø uden nogen påkrævet konfiguration. De nye forbedringer vil give udviklere en forbedret kodningsoplevelse i sandkassen.



## Funktionsdetaljer

De tilføjede funktioner omfatter:

- **Indbygget log:** Kodestykker, hvis resultater ikke er synlige på selve rapporten (f.eks. **Get visuals**) vil være tilgængelige via en dedikeret indbygget log, og ikke kun gennem browserens log.
- **Editor- og rapportstørrelse:** Brugere vil have fleksibiliteten til at ændre størrelsen på de forskellige komponenter på siden (kodeeditor, rapport og log) for en mere problemfri kodningsoplevelse.

## Microsoft Purview DLP-beskyttelsehandling blokerer deling af følsomme data med uautoriserede brugere

**VIGTIGT Nogle af de funktioner, der beskrives i denne udgivelsesplan, er ikke blevet udgivet endnu.** Tidslinjerne for levering ændres muligvis, og forventet funktionalitet udgives muligvis ikke (se [Microsoft-politik](#)). Få mere at vide: [Nyheder og planlagte tiltag](#)

Aktiveret for	Offentlig forhåndsversion	Generel tilgængelighed
Brugere efter administratorer, udviklere eller analytikere	September 2023	Annonceres

## Forretningsværdi

Power BI understøtter politikker til Microsoft Purview-forebyggelse af datatab (DLP) for at hjælpe organisationer med at opdage og beskytte deres følsomme data. Når en DLP-politik for Power BI registrerer et følsomt datasæt, kan administratorer tage beskyttende handlinger. De kan vise et tilpasset DLP-politiktips til datasættetsejeren, der forklarer arten af det følsomme indhold og viser organisatoriske retningslinjer for håndtering af følsomme data i Power BI. En advarsel kan udløses i Microsoft Purview-overholdelsesportalen til overvågning og styring af administratorer. Den nye beskyttende handling gør det muligt for administratorer at blokere deling af datasæt, der indeholder følsomme data, med gæstebrugere fra eksterne organisationer.

## Funktionsdetaljer

Når du opretter en følsomhedsetiket, kan du begrænse adgangen til indhold, som etiketten vil blive anvendt på. Med krypteringsindstillingerne for en følsomhedsetiket kan du f.eks. beskytte indhold, så:

- Kun brugere i din organisation kan åbne et fortroligt dokument eller en fortrolig mail.
- Kun brugere i marketingafdelingen kan redigere og udskrive en kampagnemeddelelse eller mail, mens alle andre brugere i din organisation kun vil kunne læse den.

- Brugere kan ikke videresende en mail eller kopiere oplysninger fra den, der indeholder nyheder om en intern omorganisering.
- En aktuell prislister, der sendes til forretningspartnere, vil ikke kunne åbnes efter en bestemt dato.

Når et dokument eller en mail er krypteret, er adgangen til indholdet begrænset, således at:

- Det kan kun dekrypteres af brugere, der er godkendt under etikettens krypteringsindstillinger.
- Det forbliver krypteret, uanset hvor den befinder sig, i eller uden for din organisation, selvom filen omdøbes.
- Det er krypteret både i hvile (for eksempel på en OneDrive konto) og under overførsel (for eksempel i en mail, når det krydser internettet).

Endelig, som administrator, når du konfigurerer en følsomhedsetiket til at anvende kryptering, kan du vælge at:

- Tildele tilladelser nu, så du bestemmer præcis, hvilke brugere der får hvilke tilladelser til indhold med den etiket.
- Lade brugere tildele tilladelser, når de anvender etiketten på indhold. På den måde giver du folk i din organisation den fleksibilitet, de måtte have brug for til at samarbejde og få deres arbejde gjort.

## Power BI Pro

### Oversigt

**VIGTIGT Nogle af de funktioner, der beskrives i denne udgivelsesplan, er ikke blevet udgivet endnu.** Tidslinjerne for levering ændres muligvis, og forventet funktionalitet udgives muligvis ikke (se [Microsoft-politik](#)). Få mere at vide: [Nyheder og planlagte tiltag](#)

Power BI Pro hjælper organisationer med at skabe en datakultur ved at give hvert team og hver enkeltperson mulighed for at opdage og samarbejde om indsigt.

### Skabelse af datasæt i Power BI-tjeneste

**VIGTIGT Nogle af de funktioner, der beskrives i denne udgivelsesplan, er ikke blevet udgivet endnu.** Tidslinjerne for levering ændres muligvis, og forventet funktionalitet udgives muligvis ikke (se [Microsoft-politik](#)). Få mere at vide: [Nyheder og planlagte tiltag](#)

Aktiveret for	Offentlig forhåndsversion	Generel tilgængelighed
Brugere, automatisk	Maj 2023	-

## Forretningsværdi

Power BI giver nu brugerne mulighed for at udføre modelleringshandlinger i Power BI-tjeneste. Nogle eksempler på operationer, der er aktiveret, omfatter muligheden for at føje nye mål eller kolonner til et eksisterende datasæt, redigere formatstrengene og redigere RLS af modellen. Det endelige mål er at få fuldstændig desktopparitet på nettet.

## Funktionsdetaljer

Nu giver Power BI brugerne mulighed for at navigere til et datasæt og redigere datasættet vha. modelvisningsgrænsefladen, der findes i Power BI Desktop. Det vil give brugerne mulighed for at arbejde og samarbejde på samme tid på det samme datasæt. Vi giver brugere mulighed for at tage et eksisterende datasæt og ændre det, herunder:

- Målinger
- Sikkerhed på rækkenniveau
- Formatstrengene
- Relationer

Power BI vil også aktivere en prøvevisningstilstand, så brugere i datasættets hub nemt kan få vist definitionen af et datasæt direkte i browseren. Det er den første bølge af forbedringer, der forventes at hjælpe flere forfattere med at redigere datasæt på nettet.

## Forbedret indstilling af delegering til Power BI Administration

**VIGTIGT Nogle af de funktioner, der beskrives i denne udgivelsesplan, er ikke blevet udgivet endnu.** Tidslinjerne for levering ændres muligvis, og forventet funktionalitet udgives muligvis ikke (se [Microsoft-politik](#)). Få mere at vide: [Nyheder og planlagte tiltag](#)

Aktiveret for	Offentlig forhåndsversion	Generel tilgængelighed
Administratorer, udviklere, marketingmedarbejdere eller analytikere, automatisk	Juni 2023	-

## Forretningsværdi

Administrer nemt Power BI med yderligere driftsmæssige muligheder. Administratorer kan nemt administrere administrationsportaloplevelsen ved at uddelegere indstillinger på lejerniveau til kapacitetsniveauer (og efterfølgende arbejdsområde).

## Funktionsdetaljer

Forbedrede ledelses- og administrationsfunktioner øger fleksibiliteten og gør det muligt for Power BI-administratorer til at skræddersy Power BI-oplevelsen til organisatoriske behov, samtidig med at overhead reduceres.

- Lejeradministratorer kan delegerede indstillinger på lejerniveau til kapacitetsniveauet. Funktionsskift vil inkludere muligheder for at delegerede lejerniveauindstillinger til kapacitetsadministratorer, som derefter kan aktivere/deaktivere disse indstillinger for deres kapaciteter.
- Kapacitetsadministratorer kan administrere indstillinger, som er delegeret til dem, vha. forbedrede kontroller, der vil blive gjort tilgængelige via den eksisterende grænseflade til kapacitetsindstillinger. De kan vælge at bevare standardindstillingstilstanden som delegeret af deres lejeradministrator eller at tilsidesætte standardtilstanden.

## Forfatter-beregningsgrupper

**VIGTIGT Nogle af de funktioner, der beskrives i denne udgivelsesplan, er ikke blevet udgivet endnu.** Tidslinjerne for levering ændres muligvis, og forventet funktionalitet udgives muligvis ikke (se [Microsoft-politik](#)). Få mere at vide: [Nyheder og planlagte tiltag](#)

Aktiveret for	Offentlig forhåndsversion	Generel tilgængelighed
Brugere, automatisk	Juli 2023	-

## Forretningsværdi

Reducer antallet af overflødige foranstaltninger markant ved at genbruge almindelig forretningslogik i komplekse semantiske modeller. Forbedre DAX-læsbarheden og reducere omkostninger til vedligeholdelse af semantiske modeller.

## Funktionsdetaljer

Beregningsgrupper adresserer et problem i komplekse modeller, hvor der kan være en udbredelse af overflødige mål ved brug af de samme beregninger – mest almindeligt med tidsintelligens beregninger. En salgsanalytiker vil f.eks. have vist salgstotaler og ordrer efter måned-til-dato (MTD), kvartal-til-dato (QTD), år-til-dato (YTD), ordrer år-til-dato for den foregående år (PY) og så videre.

Beregningsgrupper har været del af Power BI, som kun en programfunktion. Med denne forbedring kan du oprette beregningsgrupper vha. førstepartsværktøjer Power BI Desktop.

## Hold styr på visuel formatering med forbedrede muligheder

**VIGTIGT Nogle af de funktioner, der beskrives i denne udgivelsesplan, er ikke blevet udgivet endnu.** Tidslinjerne for levering ændres muligvis, og forventet funktionalitet udgives muligvis ikke (se [Microsoft-politik](#)). Få mere at vide: [Nyheder og planlagte tiltag](#)

Aktiveret for	Offentlig forhåndsversion	Generel tilgængelighed
Brugere efter administratorer, udviklere eller analytikere	September 2023	-

### Forretningsværdi

Power BI vil tilføje nye færdige formateringsmuligheder, hvilket giver brugerne større kontrol over, hvordan de visuelle elementer vises.

### Funktionsdetaljer

Power BI vil tilføje nye færdige formateringsmuligheder, hvilket giver brugerne større kontrol over, hvordan de visuelle elementer vises. Nogle af disse nye køreklare muligheder kan omfatte indstilling af polstring og marginer eller visualiseringer og bedre standardindstillinger for at understøtte bedste praksis og nye visualiseringer.

## Aktivér Microsoft Purview DLP-politikker for Power BI-datamarts

**VIGTIGT Nogle af de funktioner, der beskrives i denne udgivelsesplan, er ikke blevet udgivet endnu.** Tidslinjerne for levering ændres muligvis, og forventet funktionalitet udgives muligvis ikke (se [Microsoft-politik](#)). Få mere at vide: [Nyheder og planlagte tiltag](#)

Aktiveret for	Offentlig forhåndsversion	Generel tilgængelighed
Brugere efter administratorer, udviklere eller analytikere	September 2023	-

### Forretningsværdi

Power BI understøtter politikker til Microsoft Purview-forebyggelse af datatab (DLP) for at hjælpe organisationer med at opdage og beskytte deres følsomme data. Administratorer kan oprette og konfigurere DLP-politikker for Power BI så, at når en politik registrerer upload af følsomme data til et datasæt eller datamart, kan deling med uautoriserede brugere (f.eks. gæsteb brugere fra eksterne organisationer) blokeres, en tilpasset DLP-politiktip kan vises til datasættet/datamart-ejeren, der forklarer arten af det følsomme indhold og præsenterer organisationens retningslinjer for håndtering af følsomme data i Power BI, og en advarsel kan udløses i Microsoft Purview-compliance portal til overvågning og styring af administratorer.

## Funktionsdetaljer

Det er meget vigtigt at tilbyde funktioner til databeskyttelse i Power BI, så kunderne kan kontrollere og beskytte deres følsomme virksomhedsdata. Vi har været førende i landskabet med databeskyttelsesmuligheder i Power BI. Vi har gjort det ved at integrere funktionerne fra Microsofts førende sikkerhedsløsninger til informationsbeskyttelse, trusselsbeskyttelse og Cloud App Security.

Microsoft Purview (tidligere kendt som Microsoft 365-overholdelse) Politikker til forebyggelse af datatab (DLP) gør det muligt for virksomhedskunder at implementere politikker for Office, Teams, SharePoint og andre. Vi har identificeret, at Power BI-virksomhedskunder kan bruge disse DLP-politikker til at opfylde nogle af de mest stillede sikkerhedskrav fra virksomhedskunder, specifikt fra de finansielle services og sundhedssektoren (f.eks. muligheden til at opdage og modtage advarsler ved upload af data indeholdende PII).

DLP-politikkerne inkluderer muligheden for at registrere upload af modeller, der indeholder følsomme informationstyper (både køreklare og tilpassede typer) og/eller som er mærket med specificerede følsomhedsetiketter. Tidligere udgivelser har introduceret DLP-politikstøtte til datasæt. Denne udgivelse udvider DLP-politikunderstøttelse til Power BI-datamarts.

Du kan få flere oplysninger om databeskyttelsesfunktionerne i Power BI i følgende dokumentation:

- [Politikker til forebyggelse af datatab for Power BI \(forhåndsversion\)](#)
- [Databeskyttelse i Power BI](#)
- [Følsomhedsmærkater i Power BI](#)
- [Bruge Microsoft Defender for Cloud Apps-kontrollementer i Power BI](#)

## Udforsk enkelte billeder med hurtig oprettelse

**VIGTIGT Nogle af de funktioner, der beskrives i denne udgivelsesplan, er ikke blevet udgivet endnu.** Tidslinjerne for levering ændres muligvis, og forventet funktionalitet udgives muligvis ikke (se [Microsoft-politik](#)). Få mere at vide: [Nyheder og planlagte tiltag](#)

Aktiveret for	Offentlig forhåndsversion	Generel tilgængelighed
Brugere efter administratorer, udviklere eller analytikere	September 2023	-

## Forretningsværdi

Brugere kan nu udforske deres data i en dedikeret udforskningstilstand.

## Funktionsdetaljer

I denne nye dedikerede udforskningstilstand kan brugerne udforske en enkelt visualisering og bruge AI i Power BI til at finde skjult indsigt i deres data. Den nye tilstand lanceres i fokustilstand til rapportgrafik.

## Naviger i modelvisningen ved hjælp af tilgængelighedsfunktioner

**VIGTIGT Nogle af de funktioner, der beskrives i denne udgivelsesplan, er ikke blevet udgivet endnu.** Tidslinjerne for levering ændres muligvis, og forventet funktionalitet udgives muligvis ikke (se [Microsoft-politik](#)). Få mere at vide: [Nyheder og planlagte tiltag](#)

Aktiveret for	Offentlig forhåndsversion	Generel tilgængelighed
Brugere, automatisk	September 2023	-

## Forretningsværdi

Modelvisningen er nu mere brugervenlig og understøtter tastaturnavigation.

## Funktionsdetaljer

Modelvisningen bliver opdateret til at understøtte flere funktioner, der kræves for tilgængelighed, herunder højkontrasttilstand, tastaturnavigation, alternativ tekst og mere. Denne opdatering giver alle brugere mulighed for hurtigt at navigere på modelleringsfanen i Power BI og udføre modelleringsoperationer på en mere brugervenlig og brugbar måde.

## Detaljeadgang til detaljer i sideinddelte rapporter

**VIGTIGT Nogle af de funktioner, der beskrives i denne udgivelsesplan, er ikke blevet udgivet endnu.** Tidslinjerne for levering ændres muligvis, og forventet funktionalitet udgives muligvis ikke (se [Microsoft-politik](#)). Få mere at vide: [Nyheder og planlagte tiltag](#)

Aktiveret for	Offentlig forhåndsversion	Generel tilgængelighed
Brugere, automatisk	-	April 2023

## Forretningsværdi

En detaljeadgangsrapport er en rapport, som du åbner ved at vælge et link i en anden sideinddelt rapport. Detaljeadgangsrapporter indeholder almindeligvis detaljer om en vare, der er indeholdt i en original oversigtsrapport. I mange år har SQL Server Reporting Services givet brugerne mulighed for at drage fordel af denne detaljerede rapporttype. Nu bringer vi denne funktion til sideinddelte Power BI-rapporter.

## Funktionsdetaljer

Med detaljeadgang i sideinddelte Power BI-rapporter kan du oprette en destinationsdetaljerapportside, der fokuserer på en bestemt enhed, såsom en leverandør, debitor, produkt eller producent. Når dine rapportlæsere aktiverer et celledatapunkt på en oversigtsside, detaljeadgang til målsiden for at få detaljer, der er filtreret til den sammenhæng.

Funktionsfunktionaliteten omfatter:

- Rapportér til rapport (hovedrapport til detaljer).
- Rapportér i en rapport.
- Mulighed for at videregive alle anvendte filtre til destinationssiden for detaljeadgang.
- Migrer detaljeadgangsrapporter i det lokale miljø til sideinddelte rapporter i servicen.
- Forfatter rapporter i Power BI Report Builder ved at bruge handlingsfunktionen **Gå til rapport** på en celleegenskab.

## Tilgængelige tablix-kolonneoverskrifter og tekstboksoverskrifter for sideinddelte rapporter

**VIGTIGT Nogle af de funktioner, der beskrives i denne udgivelsesplan, er ikke blevet udgivet endnu.** Tidslinjerne for levering ændres muligvis, og forventet funktionalitet udgives muligvis ikke (se [Microsoft-politik](#)). Få mere at vide: [Nyheder og planlagte tiltag](#)

Aktiveret for	Offentlig forhåndsversion	Generel tilgængelighed
Brugere, automatisk	-	Maj 2023

## Forretningsværdi

Tilgængelighed refererer til design af produkter, enheder, services eller miljøer, der giver større inklusion for vores kunder med forskellige behov. Det er derfor, vi fortsætter med at levere tilgængelighedsforbedringer til sideinddelte Power BI-rapporter

Rapportforfattere og rapportforbrugere drager fordel af at have tilgængelighedsmærkning til tablix- og tekstboksegenskaber i sideinddelte rapporter. Rapportforfattere kan aktivere overskrifter for tekstboksegenskaber og kolonneoverskrifter for tablix-egenskaber med blot et par klik i Power BI Report Builder. Når du fjerner denne tagging til tablix- og tekstboksegenskaberne, giver du en bedre brugeroplevelse til rapportnavigation for rapportforbrugere, der bruger skærmlæsere.



## Funktionsdetaljer

Når du skriver en rapport, kan du føje disse tilgængelighedsindstillinger til Power BI Report Builder på følgende måde:

- Højreklik i en tablix-egenskab for at aktivere en første rækkes overskrift under menuen Generelle egenskaber. **Tablix**-dataregioner henviser til tabel-, matrix- eller listedataregioner.
- Højreklik i en tekstboksdataregion for at få vist tilgængelighedsmenuen for tekstboksregioner. Vælg et HTML-overskriftstag [H1-H6] fra rullemenuen.

## Optimer forudindstillinger i Power BI Desktop

**VIGTIGT Nogle af de funktioner, der beskrives i denne udgivelsesplan, er ikke blevet udgivet endnu.** Tidslinjerne for levering ændres muligvis, og forventet funktionalitet udgives muligvis ikke (se [Microsoft-politik](#)). Få mere at vide: [Nyheder og planlagte tiltag](#)

Aktiveret for	Offentlig forhåndsversion	Generel tilgængelighed
Administratorer, udviklere, marketingmedarbejdere eller analytikere, automatisk	-	Maj 2023

## Forretningsværdi

Det nye bånd **Optimer** i Power BI giver dig mulighed for at låse op for big data-scenarier med store modeller og DirectQuery.

## Funktionsdetaljer

Arbejder du på en Power BI-rapport i Power BI Desktop? Nu kan du bruge det nye **Optimer-bånd**, som inkluderer pause i visuelle forespørgsler og optimeringsforudindstillinger. **Sæt visuelle forespørgsler på pause** giver dig mulighed for at tilføje eller fjerne feltlisteelementer til en visualisering uden den visuelle opdatering, indtil du er klar. Du kan også opdatere individuelle visuelle elementer uden at opdatere hele siden. Den er tilgængelig til import og DirectQuery-rapporter, men forfattere af DirectQuery-rapporter kan finde denne funktion mest nyttige.

En anden nyttig funktion, især til DirectQuery-rapporter, er muligheden for at **anvend forudindstillinger for optimering med et enkelt klik**. Disse forudindstillinger er til forespørgselsreduktion eller -interaktivitet, hvilket giver dig en hurtig måde at se, hvilke indstillinger der fungerer bedst til dine rapporteringsbehov og til at tilpasse disse indstillinger endnu mere.

## Rediger relationer i egenskabsruden

**VIGTIGT Nogle af de funktioner, der beskrives i denne udgivelsesplan, er ikke blevet udgivet endnu.** Tidslinjerne for levering ændres muligvis, og forventet funktionalitet udgives muligvis ikke (se [Microsoft-politik](#)). Få mere at vide: [Nyheder og planlagte tiltag](#)

Aktiveret for	Offentlig forhåndsversion	Generel tilgængelighed
Administratører, udviklere, marketingmedarbejdere eller analytikere, automatisk	-	August 2023

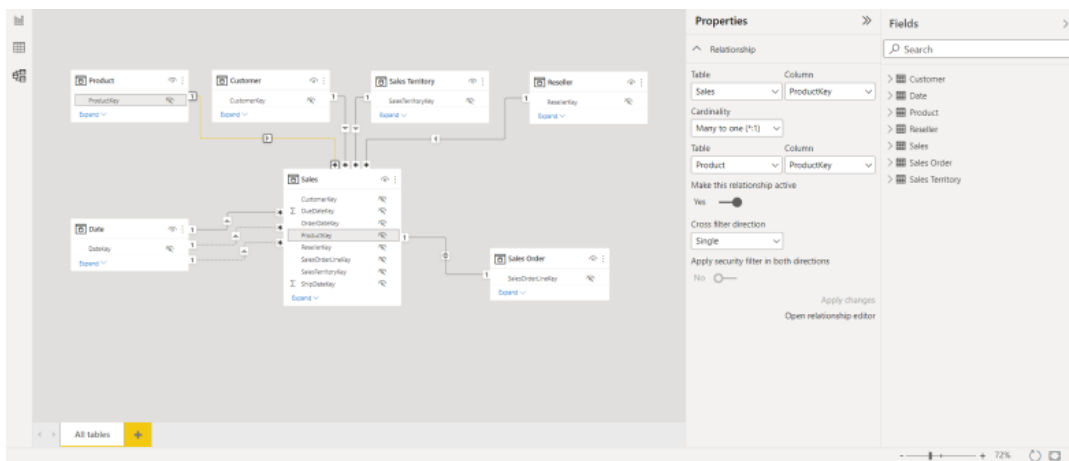
### Forretningsværdi

Med denne funktion kan du oprette semantiske modeller over big data og hurtigt redigere relationer i egenskabsruden.

### Funktionsdetaljer

Udvid ruden **Egenskaber** i visningen **Modellering**, og klik blot på en vilkårlig relationslinje for at få vist alle relationsmulighederne. Denne nye relationsredigeringsoplevelse sender minimale forespørgsler ved ikke at have nogen dataeksempel og kun validere, når du anvender ændringer. Big data-modeller, især i DirectQuery-lagringstilstand, vil få størst udbytte af denne strømlinede oplevelse. Hvis du skal redigere vha. relationsdialogen, er denne stadig tilgængeligt fra egenskabsruden eller ved at dobbeltklikke på en linje ligesom før.

Derudover introducerer dette også muligheden for at redigere flere relationer på én gang. Hold CTRL-tasten nede for at vælge flere relationer og foretage ændringer, eller tryk på slettetasten på dit tastatur for at slette de valgte.



*Relationsredigering i egenskabsruden.*

## Kombiner nuværende tilknytningsbilleder til ét med Azure Maps

**VIGTIGT Nogle af de funktioner, der beskrives i denne udgivelsesplan, er ikke blevet udgivet endnu.** Tidslinjerne for levering ændres muligvis, og forventet funktionalitet udgives muligvis ikke (se [Microsoft-politik](#)). Få mere at vide: [Nyheder og planlagte tiltag](#)

Aktiveret for	Offentlig forhåndsversion	Generel tilgængelighed
Brugere efter administratorer, udviklere eller analytikere	-	September 2023

### Forretningsværdi

Kunder vil nu få det bedste af alle kortlægningsvisualiseringer i en enkelt visualisering, inklusive brugen af former, punkter, skygger og flere datapunkter end den nuværende standardkortlægningsvisualisering.

### Funktionsdetaljer

Azure Maps-visualiseringen vil nu være generelt tilgængeligt, og samler alle de andre eksisterende kortlægningsvisualiseringer for at gøre kundernes liv lettere, når de plotter geografiske datapunkter. Azure Maps-visualiseringen fungerer i næsten alle regioner og overholder kravene til dataophold (medmindre andet er nævnt).

## Oprette og dele sideinddelte rapporter på servicen

**VIGTIGT Nogle af de funktioner, der beskrives i denne udgivelsesplan, er ikke blevet udgivet endnu.** Tidslinjerne for levering ændres muligvis, og forventet funktionalitet udgives muligvis ikke (se [Microsoft-politik](#)). Få mere at vide: [Nyheder og planlagte tiltag](#)

Aktiveret for	Offentlig forhåndsversion	Generel tilgængelighed
Brugere, automatisk	Juli 2023	September 2023

### Forretningsværdi

Opret simple fakturaer og andre low-code-driftsrapporter, træk og anbring-oplevelser i Power BI-tjenesten på nettet. Du kan dele disse i en række forskellige formater eller bare udskrive dem!

### Funktionsdetaljer

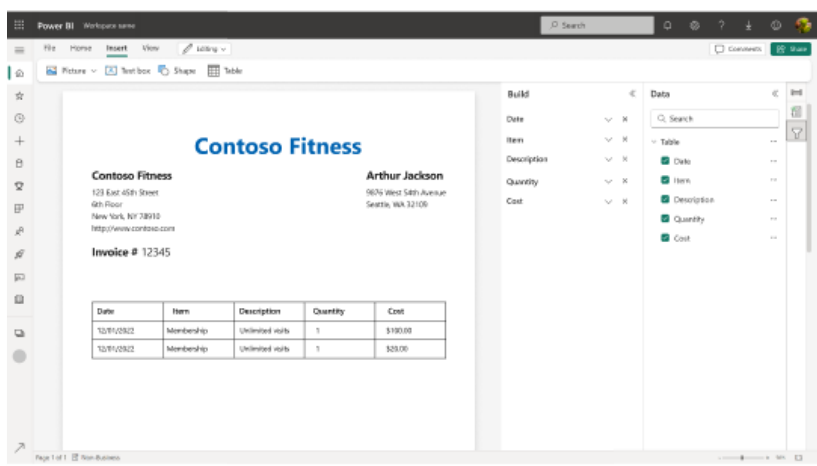
Du kan oprette et væld af driftsrapporter med vores WYSIWG ("What you see is what you get") web-forfatteroplevelse.

Du kan f.eks. oprette en faktura på følgende måde:

**BEMÆRK** De trin, der er skitseret nedenfor, er kun vejledende. Den endelige oplevelse er muligvis ikke den samme.

I tilstanden **Redigering** i Power BI-tjenesten,

1. Indsæt dit virksomhedslogo ved at vælge **Billede** i menuen **Indsæt**.
2. Tilføj en tekstboks med dit virksomhedsnavn og din adresse. Tilføj endnu et tekstfelt med modtagerens navn og adresse.
3. Tilføj et tekstfelt, og indtast fakturanummeret.
4. Indsæt en tabel, der indeholder detaljerne, ved at vælge **Tabel** på båndet **Indsæt**.



*Fakturaprøve*

## Brugs- og indførsindsigt for lejeradministratorer

**VIGTIGT** Nogle af de funktioner, der beskrives i denne udgivelsesplan, er ikke blevet udgivet endnu. Tidslinjerne for levering ændres muligvis, og forventet funktionalitet udgives muligvis ikke (se [Microsoft-politik](#)). Få mere at vide: [Nyheder og planlagte tiltag](#)

Aktiveret for	Offentlig forhåndsversion	Generel tilgængelighed
Administratorer, udviklere, marketingmedarbejdere eller analytikere, automatisk	Maj 2023	Annonceres

## Forretningsværdi

Power BI-administratorer har brug for adgang til detaljerede historiske mål for at kunne overvåge ydeevne, forstå brugen og vedtagelsesvæksten, støtte gennemgange og sikre overholdelse inden for deres Power BI-miljø.

## Funktionsdetaljer

Dedikerede arbejdsområder til administratorer vil være vært for historiske datasæt og rapporter for lejere for at hjælpe administratorer med at overvåge og styre Power BI. Dette omfatter:

- **Metadata for Power BI-elementer:** et datasæt af alle kendte Power BI-elementer (arbejdsområder, rapporter, datasæt og andre), uanset om disse elementer stadigvæk er aktive. I første omgang omfatter det en identifikator og navn for vigtige Power BI-elementer. Hver element vil have yderligere relevante attributter såsom dato for sidste ændring eller navn, alt efter hvad der er relevant
- **Overvågningslogfiler:** Oplysninger om aktivets livscyklusaktiviteter (oprette, få adgang til, redigere og slette). Vi giver adgang til nogle vigtige revisionslogdata direkte gennem et Power BI-datasæt, så du behøver ikke Microsoft 365-administratorrettigheder for at få vist revisionsdataene. Oplysningerne vil matche de oplysninger, som er tilgængelige i Power BI-aktivitetslogfilen.
- **Genanvendelige selvstændige datasæt:** Revisionslog- og metadatadatasæt vil være tilgængelige i Admin Monitoring-arbejdsområdet, hvilket gør det muligt for dig at udnytte disse ressourcer ved at kombinere dem med dine egne for at aktivere tilpasset rapportering baseret på individuelle organisatoriske scenarier.
- **Køreklar rapportering af funktionsbrug og indføring:** Analytiske visninger, som er bygget på overvågningslogfilen, der kan hjælpe dig med at forstå, hvem der gør hvad. Det giver dig mulighed for bedre at administrere Power BI ved at identificere specifikke tendenser, mønstre og aktiviteter. Du kan f.eks. fraråde direkte rapportdeling fra visse personlige arbejdsområder og vil måske have synlighed, hvis det sker.

# Power Apps

## Planlæg og forbered dig på Power Apps i 2023 udgivelsesbølge 1

**VIGTIGT** Planen for udgivelsesbølge 1 i 2023 dækker alle nye funktioner, der er planlagt til at blive leveret på markedet fra april 2023 til september 2023. I denne artikel finder du produktoversigten, og hvad der er nyt og planlagt til **Power Apps**.

### Oversigt

[Video: Learn about this product's new capabilities](#)

Microsoft Power Apps er den førende platform til udvikling af applikationer med lavt kodningsbehov, som understøtter udvidelsesmulighederne for Dynamics 365, tilpasning af Microsoft 365 og enkeltstående tilpassede virksomhedsprogrammer til kunder i hele verden. Power Apps sænker markant omkostningerne, kompleksiteten og tidsforbruget ved softwareudvikling gennem en række effektive low-code-udviklingsværktøjer, en robust og sikker dataplatform i Microsoft Dataverse samt hundredvis af connectorer til almindelige datakilder til virksomhedsbrug.

Power Apps investerer i flere områder som del af Microsoft Power Platform-udgivelsesbølge 1 i 2023:

- **Reducer risikoen** med avanceret low-code-styring for at øge synlighed og kontrol og samtidig understøtte low-code-ibrugtagning.
- **Fremskynd appmoderniseringen** og reducer omkostningerne ved at gøre mere med eksisterende systemer, forbinde Power Apps med eksisterende eller ældre datakilder.
- **Effektive og produktive oplevelser** for udviklere og brugere til at bygge apps af højere kvalitet, hurtigt og effektivt.

Ønsker du officiel produktdokumentation og træning i Power Apps, gå til:

- [Power Apps-dokumentation](#)
- [Power Apps-træning i Microsoft Learn](#)

## Investeringsområder



### *Investeringsområder*

#### **Moderne brugeroplevelser**

Power Apps vil fortsætte med at modernisere brugeroplevelsen, der understøtter moderne og intuitive kontrolelementer og oplevelser, som brugerne kan arbejde med på tværs af apps og Microsoft-produkter på en ensartet og produktiv måde.

#### **Effektive udvikleroplevelser**

Power Apps og Dataverse gør det muligt for organisationer at bygge apps, der bruger data fra flere kilder, herunder data fra Microsoft, Microsoft Dataverse og tredjepartskilder. I udgivelsesbølge 1 i 2023 fortsætter vi med at forenkle oplevelsen for udviklere, der bygger apps, arbejder med data og logik for at sikre, at udviklere er så effektive som muligt, samtidig med at vi understøtter skalering til mere avancerede scenarier.

Du kan få mere at vide om hele det sæt funktioner, der leveres under denne udgivelsesbølge, ved at **tjekke udgivelsesplanen for Power Apps** herunder:

[Tjek udgivelsesplanen](#)

## Til applikationsadministratorer

#### **Brugerpåvirkende funktioner til brugeroplevelsen aktiveres automatisk**

Brugerpåvirkende funktioner bør gennemgås af applikationsadministratorer. Dette letter håndteringen af udgivelsesændringer og muliggør en vellykket onboarding af nye muligheder, der udgives til markedet. For den komplette liste skal du kigge efter alle funktioner, der er mærket "Brugere, automatisk" i udgivelsesplanen.

#### **Funktioner, der skal aktiveres af applikationsadministratorer**

Denne udgivelsesbølge indeholder funktioner, der skal aktiveres eller konfigureres af administratorer, udviklere eller forretningsanalytikere for at være tilgængelige for deres brugere. For den komplette liste skal du kigge efter alle funktioner, der er mærket "Brugere af administratorer, udviklere eller analysatorer" i udgivelsesplanen.



*Få mest muligt ud af Power Apps*

## Få mest muligt ud af Power Apps

Nyttige link	Beskrivelse
<a href="#">Udgivelsesplan</a>	Se alle funktioner i denne udgivelse.
<a href="#">Produktopdateringer</a>	Hold dig opdateret om de seneste produktopdateringer.
<a href="#">Udgivelseskalender</a>	Kend vigtige udgivelsesmilepæle.
<a href="#">Licensering</a>	Øg din forståelse af, hvordan du licenserer Power Apps.
<a href="#">Produktdokumentation</a>	Finde dokumentation for Power Apps.
<a href="#">Brugercommunity</a>	Deltag i Power Apps-community'et sammen med eksperter og kolleger.
<a href="#">Kommende arrangementer</a>	Finde og tilmelde dig personlige og online arrangementer.
<a href="#">Forhåndsversioner af produkter</a>	Kom i gang med Power Apps.



## Nyheder og planlagte tiltag til Power Apps

I dette emne beskrives de funktioner, der er planlagt til udgivelse fra april 2023 til september 2023. Da dette emne viser funktioner, der måske ikke er udgivet endnu, kan **tidsplanerne for levering måske blive ændret, og den forventede funktionalitet udgives muligvis ikke**. Gå til [Microsoft-politik](#) for at få flere oplysninger.

I kolonnen **Generel tilgængelighed** bliver funktionen leveret i løbet af den angivne måned. Leveringsdatoen kan være en hvilken som helst dag i den pågældende måned. Udgivne funktioner viser den fulde dato, inklusive udgivelsesdatoen.

Denne markering (✓) viser, hvilke funktioner der er udgivet til offentlig forhåndsversion eller tidlig adgang og til offentlig forhåndsversion, tidlig adgang og generel tilgængelighed.

### Effektive udvikleroplevelser

Udviklere kan bygge apps af højere kvalitet mere effektivt.

Funktion	Aktiveret for	Offentlig forhåndsversion	Tidlig adgang*	Generel tilgængelighed
<a href="#">Test Power Apps i CICD-pipelines</a>	Administratorer, udviklere, marketingmedarbejdere eller analytikere, automatisk	Maj 2023	-	
<a href="#">Genbrug Power Fx-formler med brugerdefinerede funktioner</a>	Administratorer, udviklere, marketingmedarbejdere eller analytikere, automatisk	Juni 2023	-	-
<a href="#">Vær medforfatter sammen med andre udviklere i den moderne appdesigner</a>	Brugere efter administratorer, udviklere eller analytikere	✓ 29. september 2022	-	April 2023
<a href="#">Gør nuværende artefakter til fungerende apps med ekspresdesign i Figma</a>	Brugere efter administratorer, udviklere eller analytikere	✓ 8. maj 2022	-	April 2023
<a href="#">Bliv mere produktiv med moderne appdesignerforbedringer</a>	Brugere efter administratorer, udviklere eller analytikere	-	-	April 2023
<a href="#">Opleve samtidig tilstedeværelse i Canvas Studio</a>	Administratorer, udviklere, marketingmedarbejdere eller analytikere, automatisk	-	-	April 2023

Funktion	Aktiveret for	Offentlig forhåndsversion	Tidlig adgang*	Generel tilgængelighed
<a href="#">Tilføj tabelkolonner i formularer og visninger automatisk</a>	Administratorer, udviklere, marketingmedarbejdere eller analytikere, automatisk	April 2023	-	Maj 2023
<a href="#">Forbedr delegering for Updatelf og Removeif</a>	Administratorer, udviklere, marketingmedarbejdere eller analytikere, automatisk	Maj 2023	-	Juni 2023
<a href="#">Opret hurtigt virtuelle tabeller i Maker Portal</a>	Administratorer, udviklere, marketingmedarbejdere eller analytikere, automatisk	✓ 5. januar 2023	-	September 2023
<a href="#">Opleve den nye Power Apps-startside</a>	Brugere efter administratorer, udviklere eller analytikere	Maj 2023	-	September 2023
<a href="#">Du kan trække og slippe filer, så det bliver nemmere at lave responsive sider</a>	Brugere efter administratorer, udviklere eller analytikere	Juli 2023	-	September 2023

## Moderne brugeroplevelser

Moderne og nemme brugeroplevelser fremmer maksimal produktivitet.

Funktion	Aktiveret for	Offentlig forhåndsversion	Tidlig adgang*	Generel tilgængelighed
<a href="#">Føje et kontrolelement til dataanalyse til Power Apps</a>	Brugere efter administratorer, udviklere eller analytikere	April 2023	-	-
<a href="#">Integrere et Power Virtual Agents-kontrollement vha. chatrobotkontrol</a>	Brugere efter administratorer, udviklere eller analytikere	April 2023	-	-
<a href="#">Slå nem poster op med moderne avanceret søgning</a>	Brugere, automatisk	-	✓ 6. februar 2023	✓ 1. april 2023
<a href="#">Power BI-genvejsrapporter i Power Apps er aktiveret som standard</a>	Brugere, automatisk	-	✓ 6. februar 2023	✓ 1. april 2023



Funktion	Aktiveret for	Offentlig forhåndsversion	Tidlig adgang*	Generel tilgængelighed
<a href="#">Forbedret UX til deling af poster</a>	Brugere, automatisk	-	✓ 19. marts 2023	✓ 1. april 2023
<a href="#">Se offline-synkroniseringsikonet i navigationslinjen</a>	Brugere, automatisk	-	✓ 9. januar 2023	April 2023
<a href="#">Få glæde af et nyt udseende og en helt ny oplevelse med modelbaseret Power Apps</a>	Brugere efter administratorer, udviklere eller analytikere	✓ 5. januar 2023	-	April 2023
<a href="#">Se, hvilke kolleger der får vist de samme poster som dig</a>	Brugere, automatisk	-	✓ 5. januar 2023	Maj 2023
<a href="#">Lav lærred-apps vha. nye og opdaterede kontrolfunktioner</a>	Brugere efter administratorer, udviklere eller analytikere	✓ 26. marts 2023	-	Juni 2023
<a href="#">Konfigurere formularkomponenter som overskrift, kommandolinje og mere</a>	Brugere efter administratorer, udviklere eller analytikere	Maj 2023	-	Juni 2023

\* Du kan tilmelde nogle funktioner som del af den tidlige adgang d. 6. februar 2023, herunder alle obligatoriske ændringer, der påvirker slutbrugere. Få mere at vide ved at gå til [Tidlig adgang, ofte stillede spørgsmål](#).

Beskrivelse af kolonneværdierne **Aktiveret for**:

- **Brugere, automatisk:** Disse funktioner omfatter ændringer i brugeroplevelsen og aktiveres automatisk.
- **Administratorer, udviklere, marketingmedarbejdere eller analytikere, automatisk:** Disse funktioner er beregnet til at blive brugt af administratorer, udviklere, marketingmedarbejdere eller forretningsanalytikere og aktiveres automatisk.
- **Brugere af administratorer, udviklere eller analytikere:** Disse funktioner skal aktiveres eller konfigureres af administratorer, udviklere eller forretningsanalytikere for at være tilgængelige for deres brugere.

Hvis du vil have liste over lande/områder, hvor Dynamics 365-virksomhedsprogrammer er tilgængelige, skal du se [Vejledning om international tilgængelighed](#). Du kan få flere oplysninger om geografiske områder og datacentre (områder) ved at gå til siden [Dynamics 365- og Microsoft Power Platform-tilgængelighed](#).

## Effektive udvikleroplevelser

### Oversigt

**VIGTIGT Nogle af de funktioner, der beskrives i denne udgivelsesplan, er ikke blevet udgivet endnu.** Tidslinjerne for levering ændres muligvis, og forventet funktionalitet udgives muligvis ikke (se [Microsoft-politik](#)). Få mere at vide: [Nyheder og planlagte tiltag](#)

Power Apps og Dataverse gør det muligt for organisationer at bygge apps, der bruger data fra flere kilder, herunder data fra Microsoft, Microsoft Dataverse og tredjepartskilder. I udgivelsesbølge 1 i 2023 fortsætter vi med at forenkle oplevelsen for udviklere, der bygger apps, arbejder med data og logik for at sikre, at udviklere er så effektive som muligt, samtidig med at vi understøtter skalering til mere avancerede scenarier.

### Test Power Apps i CICD-pipelines

**VIGTIGT Nogle af de funktioner, der beskrives i denne udgivelsesplan, er ikke blevet udgivet endnu.** Tidslinjerne for levering ændres muligvis, og forventet funktionalitet udgives muligvis ikke (se [Microsoft-politik](#)). Få mere at vide: [Nyheder og planlagte tiltag](#)

Aktiveret for	Offentlig forhåndsversion	Tidlig adgang	Generel tilgængelighed
Administratorer, udviklere, marketingmedarbejdere eller analytikere, automatisk	Maj 2023	-	-

### Forretningsværdi

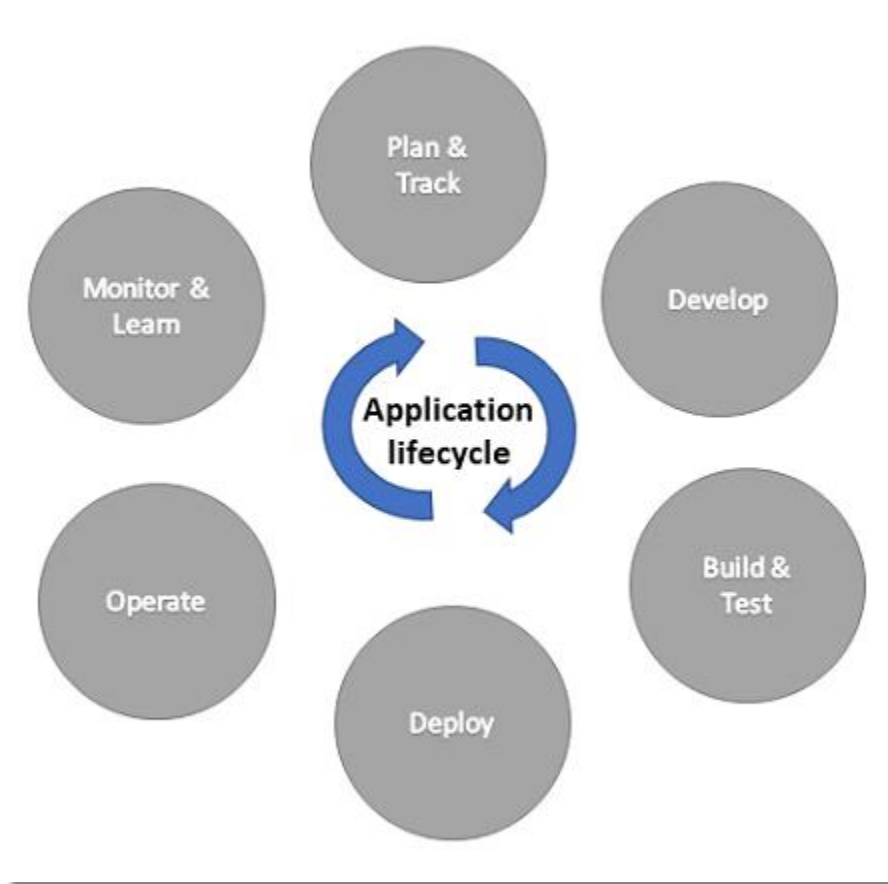
Test Engine er fremtiden for test af Power Apps. Med sin første lancering i slutningen af 2022 tog open source-udgaven af Test Engine-projektet det første skridt mod realiseringen af en samlet testløsning for Power Platform-forsynede producenter med mulighed for at skrive test i Power Fx til deres lærred-apps og køre dem lokalt. Vi forbedrer Test Engine for at give mulighed for testautomatisering med Power Platform CLI, Azure DevOps-opgaver eller GitHub Actions, så organisationer kan køre testgennemgange som en del af deres ALM-strategi.

## Funktionsdetaljer

Test er en vigtig del af softwareudviklingens livscyklus. Tilstrækkelig funktionel test af applikationer hjælper med at sikre, at forretningsprocesser altid kan fungere frit, hjælper med at reducere supportomkostninger og hjælper med at opbygge tillid til dine applikationer. Efterhånden som apps vokser og bliver mere komplekse, bliver evnen til at sikre, at ændringer ikke afbryder eller ændrer appoplevelsen, endnu mere kritisk. Vores mission er at gøre det let for alle producenter af Power Apps at udvikle solide test, der nemt kan integreres i din organisations ALM-retningslinjer (Application Lifecycle Management).

Test Engine er en videreudvikling af vores Power Apps-testværktøjer. Test Engine bygger på de vigtigste eksempler på brug af Test Studio, men fører det i en ny og effektiv retning takket være open source-samarbejde og brug af Playwright-browser-testplatformen. Målene med Test Engine er at give kunderne en solid testplatform til alle typer Power Apps og at gøre det supernemt at integrere automatiseret test i dine app-udviklingsprocesser.

Denne funktion bygger på den nuværende version af Test Engine ved at tilføje support, der gør det nemt for producenter at integrere automatiseret test i CI/CD-processer. Med dette funktionssæt er Test Engine nu en del af Power Platform CLI'en, og udviklere kan nu udføre test med en enkelt kommando uden behov for at udvikle et GitHub-projekt. Med GitHub og Azure DevOps-integration er det nu nemt for producenter at gøre automatiseret test til en del af deres igangværende processer.



Tilføj automatiseret app-test i dine Power Apps ALM-processer.

## Genbrug Power Fx-formler med brugerdefinerede funktioner

**VIGTIGT Nogle af de funktioner, der beskrives i denne udgivelsesplan, er ikke blevet udgivet endnu.** Tidslinjerne for levering ændres muligvis, og forventet funktionalitet udgives muligvis ikke (se [Microsoft-politik](#)). Få mere at vide: [Nyheder og planlagte tiltag](#)

Aktiveret for	Offentlig forhåndsversion	Tidlig adgang	Generel tilgængelighed
Administratorer, udviklere, marketingmedarbejdere eller analytikere, automatisk	Juni 2023	-	-

## Forretningsværdi

Organiser og genbrug formler ved at indkapsle logik i funktioner.

## Funktionsdetaljer

Power Fx understøtter nu brugerdefinerede funktioner. Store formler kan opdeles i mindre dele, som er nemmere at forstå, teste og genbruge i en app. Funktioner kan være rekursive og kan være bydende nødvendige med bivirkninger.

```
// table of employees with manager (Named Formula)
Employees = Table( { Employee: "Charles" }, { Employee: "Sandra", Manager: "Charles" },
  { Employee: "John", Manager: "Sandra" }, { Employee: "Tina", Manager: "Sandra" },
  { Employee: "Julia", Manager: "Charles" }, { Employee: "Fred", Manager: "Julia" },
  { Employee: "Kim", Manager: "Sandra" }, { Employee: "Jane", Manager: "Fred" } );

// user defined function (UDF) to recursively walk the organization and tally reports
TotalReports( ThisEmployee: String ): Number =
  Sum( Filter( Employees, Manager = ThisEmployee ), 1 + TotalReports( Employee ) );

// evaluate UDF for each employee and add a new column to the table
EmployeesWithRepors = AddColumns( Employees, "Total Reports", TotalReports( Employee ) );
```

Brugerdefineret Power Fx-funktion og -formel.

## Vær medforfatter sammen med andre udviklere i den moderne appdesigner

**VIGTIGT Nogle af de funktioner, der beskrives i denne udgivelsesplan, er ikke blevet udgivet endnu.** Tidslinjerne for levering ændres muligvis, og forventet funktionalitet udgives muligvis ikke (se [Microsoft-politik](#)). Få mere at vide: [Nyheder og planlagte tiltag](#)

Aktiveret for	Offentlig forhåndsversion	Tidlig adgang	Generel tilgængelighed
Brugere efter administratorer, udviklere eller analytikere	✓ 29. september 2022	-	April 2023

## Forretningsværdi

Med funktionen til samtidig udarbejdelse kan udviklere redigere sammen i den moderne modelbaseret appdesigner. Teams kan samarbejde samtidigt og få vist resultaterne i realtid.

## Funktionsdetaljer

Samtidig udarbejdelse i den moderne modelbaseret appdesigner gør det muligt for flere udviklere – uanset om de er professionelle eller selvlærte udviklere – at foretage ændringer i appen på samme tid og se disse ændringer i realtid. Som et resultat kan teams innovere sammen og opbygge stærkere forbindelser mellem professionelle udviklere og forretningsdomæneeksperter, en kritisk ingrediens for at maksimere low-code-udvikling.

## Se også

[Samtidig udarbejdelse i modelbaserede apps](#) (dokumentation)

## Gør nuværende artefakter til fungerende apps med ekspresdesign i Figma

**VIGTIGT Nogle af de funktioner, der beskrives i denne udgivelsesplan, er ikke blevet udgivet endnu.** Tidslinjerne for levering ændres muligvis, og forventet funktionalitet udgives muligvis ikke (se [Microsoft-politik](#)). Få mere at vide: [Nyheder og planlagte tiltag](#)

Aktiveret for	Offentlig forhåndsversion	Tidlig adgang	Generel tilgængelighed
Brugere efter administratorer, udviklere eller analytikere	✓ 8. maj 2022	-	April 2023

## Forretningsværdi

Ekspresdesign er en ny metode til at komme hurtigt komme i gang med Power Apps ved øjeblikkeligt at transformere dit visuelle design til en app. Med ekspresdesign kan producenter hurtigt omdanne eksisterende designartefakter (inklusive papirformularer, whiteboard-skitser og Figma-filer) direkte til en fungerende app. Muligheden for at oprette apps direkte fra Figma-designfiler gør det let at bygge bro mellem design og udvikling ved at fremskynde processen til udviklingen af app-brugergrænsefladen. Det giver udviklere og designere mulighed for at samarbejde effektivt og give brugerne gode oplevelser takket være minimale omkostninger og mindre besvær.

## Funktionsdetaljer

Designere kan skabe design i Figma ved hjælp af **Opret apps fra Figma UI Kit**, som leverer understøttede komponenter til Power Apps og indeholder detaljerede instruktioner til, hvordan du bruger sættet. Når dine design er oprettet, skal du bare sende linket til Figma-designfilen, og så genererer Power Apps en ny læred-app ud fra disse design. Designrammerne konverteres automatisk til skærbilleder i Power Apps. Når appens brugergrænseflade er klar, kan du udvide denne app ved at oprette forbindelse til data, tilføje applogik samt tilføje flere skærbilleder og kontrolfunktioner.





Konverter dine Figma-design til pixelperfekte Power Apps ved hjælp af ekspresdesign.

## Se også

[Ekspresdesign](#) (dokumentation)

## Bliv mere produktiv med moderne appdesignerforbedringer

**VIGTIGT Nogle af de funktioner, der beskrives i denne udgivelsesplan, er ikke blevet udgivet endnu.** Tidslinjerne for levering ændres muligvis, og forventet funktionalitet udgives muligvis ikke (se [Microsoft-politik](#)). Få mere at vide: [Nyheder og planlagte tiltag](#)

Aktiveret for	Offentlig forhåndsversion	Tidlig adgang	Generel tilgængelighed
Brugere efter administratorer, udviklere eller analytikere	-	-	April 2023

## Forretningsværdi

Baseret på den feedback, vi har modtaget fra udviklere, gør vi det nemmere for udviklere at oprette og redigere visninger og formularer i den moderne appdesigner. Disse trinvisse forbedringer vil hjælpe udviklerne til at være mere produktive.

## Funktionsdetaljer

Den moderne modelbaseret appdesigner vil nu åbne alle komponentdesignere (formularer, visninger og brugerdefinerede sidedesignere) direkte inline med mulighed for at åbne i en ny fane. Det giver udviklerne mulighed for at være mere produktive, når de opretter komponenterne i deres modelbaserede apps.

Den moderne appdesigner får også en ny navigationsrude. Det er en forbedring af den nuværende sitemap-editor for at være mere intuitiv og synlig. Udviklere vil være mere produktive, når de redigerer Indhold for deres apps ved hjælp af den nye udviklernavigationsgrænseflade.

## Opleve samtidig tilstedeværelse i Canvas Studio

**VIGTIGT Nogle af de funktioner, der beskrives i denne udgivelsesplan, er ikke blevet udgivet endnu.** Tidslinjerne for levering ændres muligvis, og forventet funktionalitet udgives muligvis ikke (se [Microsoft-politik](#)). Få mere at vide: [Nyheder og planlagte tiltag](#)

Aktiveret for	Offentlig forhåndsversion	Tidlig adgang	Generel tilgængelighed
Administratorer, udviklere, marketingmedarbejdere eller analytikere, automatisk	-	-	April 2023

### Forretningsværdi

Samtidig tilstedeværelse giver flere udviklere mulighed for at få adgang til en app sammen, mens de arbejder i Power Apps Canvas Studio.

### Funktionsdetaljer

Flere udviklere kan nu få adgang til en app i Power Apps Canvas Studio sammen og registrere hinandens tilstedeværelse. Samtidig tilstedeværelse giver følgende fordele:

- Kun én editor tilladt, men andre udviklere kan nu få adgang til appen i Power Apps Canvas Studio i skrivebeskyttet tilstand.
- Ikoner og navne på personer, der har appen åben, vises med indikatorer, som viser, hvem der redigerer appen, og hvem som får den vist.
- Skrivebeskyttede etiketter vises for at indikere over for udviklerne, at de er i skrivebeskyttet tilstand
- Mens udviklere er i skrivebeskyttet tilstand, vil de modtage besked om gemte ændringer foretaget fra den aktuelle editor. Derefter bliver de bedt om at opdatere appen for at få den nyeste version for ikke at miste dit arbejde eller overskrive andres arbejde senere.

## Tilføj tabelkolonner i formularer og visninger automatisk

**VIGTIGT Nogle af de funktioner, der beskrives i denne udgivelsesplan, er ikke blevet udgivet endnu.** Tidslinjerne for levering ændres muligvis, og forventet funktionalitet udgives muligvis ikke (se [Microsoft-politik](#)). Få mere at vide: [Nyheder og planlagte tiltag](#)

Aktiveret for	Offentlig forhåndsversion	Tidlig adgang	Generel tilgængelighed
Administratorer, udviklere, marketingmedarbejdere eller analytikere, automatisk	April 2023	-	Maj 2023

### Forretningsværdi

Et af de største problemer for Microsoft Dataverse-udviklere i dag er, at når de opretter tabelkolonner, bliver de formularer og visninger, der skal bruges til deres modelbaserede apps, ikke automatisk opdateret. Det betyder, at hver gang en ny kolonne oprettes, skal udviklerne manuelt opdatere deres formularer og visninger. Med denne funktion kan udviklere opdatere deres formularer og visninger dynamisk, mens de arbejder på deres tabelskema i tabeldesigneren eller tabelhubben.

### Funktionsdetaljer

Udviklere kan føje tabelkolonner til udvalgte formularer og visninger gennem tabeldesigneren og tabelhubben. Knappen **Opdater formularer og visninger** vises som indgangspunktet for funktionen i tabelhubben, fuldsidetabeldesigner og inlinetabeldesigner i modelbaseret appdesigner. Ved at vælge knappen kan udviklere konfigurere, hvilke tabelkolonner der skal føjes til formularerne og visningerne for tabellen.

Funktionen vil automatisk blive aktiveret for alle udviklere, når den er generelt tilgængelig.

## Forbedr delegering for Updatelf og Removef

**VIGTIGT Nogle af de funktioner, der beskrives i denne udgivelsesplan, er ikke blevet udgivet endnu.** Tidslinjerne for levering ændres muligvis, og forventet funktionalitet udgives muligvis ikke (se [Microsoft-politik](#)). Få mere at vide: [Nyheder og planlagte tiltag](#)

Aktiveret for	Offentlig forhåndsversion	Tidlig adgang	Generel tilgængelighed
Administratorer, udviklere, marketingmedarbejdere eller analytikere, automatisk	Maj 2023	-	Juni 2023

## Forretningsværdi

Kunder kan sikre, at deres apps er mere effektive og kan udføre handlinger, der påvirker mere end 500/2000 poster korrekt.

## Funktionsdetaljer

Denne funktion giver Power Fx mulighed for at uddelegere funktionerne **Updatelf** og **Removelf**, så de bliver udført på Dataverse. De vil ikke være underlagt delegerbare grænser. Det vil tillade uddelegering af mere end 2.000 poster.

## Opret hurtigt virtuelle tabeller i Maker Portal

**VIGTIGT Nogle af de funktioner, der beskrives i denne udgivelsesplan, er ikke blevet udgivet endnu.** Tidslinjerne for levering ændres muligvis, og forventet funktionalitet udgives muligvis ikke (se [Microsoft-politik](#)). Få mere at vide: [Nyheder og planlagte tiltag](#)

Aktiveret for	Offentlig forhåndsversion	Tidlig adgang	Generel tilgængelighed
Administratorer, udviklere, marketingmedarbejdere eller analytikere, automatisk	✓ 5. januar 2023	-	September 2023

## Forretningsværdi

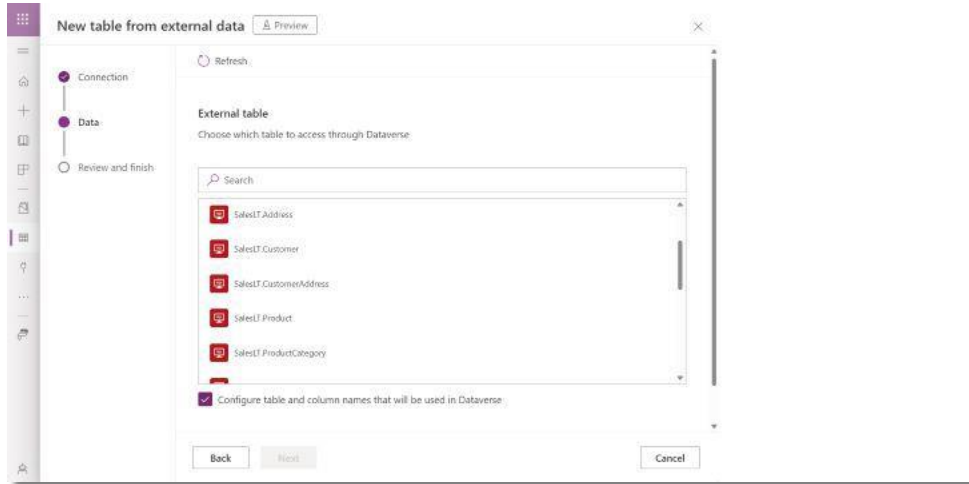
Virtuelle tabeller giver udviklere mulighed for at bruge eksisterende data fra kilder som SQL og SharePoint i Dataverse. Dataene kan fortsætte med at leve i kilden uden at blive migreret til Dataverse. Når tabellerne først er virtualiseret, fungerer de som Dataverse-standardtabeller. Udviklere kan f.eks. skabe relationer mellem virtuelle tabeller og andre Dataverse-tabeller. Derudover kan udviklere bruge virtuelle tabeller til at arbejde med data fra SQL direkte i en modelbaseret app.

## Funktionsdetaljer

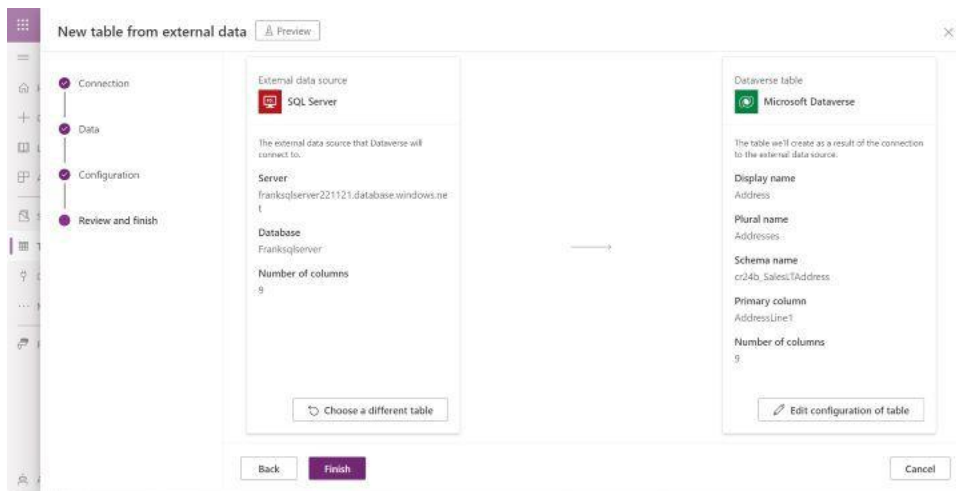
Selvom virtuelle tabeller har været tilgængelige, har oprettelsesprocessen været vanskelig, og det har krævet, at brugerne stoler på dokumentation og andre kilder til vejledning. Oplevelsen har indtil nu været forbeholdt avancerede brugere, der er dygtige til kodning.

Ved at introducere en guidet, trin-for-trin guide i [Power Apps](#) kan alle udviklere hurtigt og nemt oprette virtuelle tabeller på få minutter. Eksisterende brugere af virtuelle tabeller vil opleve et dramatisk fald i klik, tid og ressourcer, der er nødvendige for at oprette virtuelle tabeller.

Virtuelle tabeller vil give udviklere nye måder at bruge Dataverse på til at læse og opdatere data fra SQL og SharePoint. De kan bringe disse datasæt ind i modelbaserede apps og skabe nye relationer med eksisterende data.



Skærbillede af oprettelsesguiden, vælg en tabel.



Afslut og opret med oprettelsesguiden.

## Se også

[Oprette virtuelle tabeller ved hjælp af den virtuelle connector-udbyder](#) (dokumentation)

## Oplev den nye Power Apps-startside

**VIGTIGT** Nogle af de funktioner, der beskrives i denne udgivelsesplan, er ikke blevet udgivet endnu. Tidslinjerne for levering ændres muligvis, og forventet funktionalitet udgives muligvis ikke (se [Microsoft-politik](#)). Få mere at vide: [Nyheder og planlagte tiltag](#)

Aktiveret for	Offentlig forhåndsversion	Tidlig adgang	Generel tilgængelighed
Brugere efter administratorer, udviklere eller analytikere	Maj 2023	-	September 2023

## Forretningsværdi

Vi er glade for at lancere en opdateret version af Power Apps-hjemmesiden. Udviklere vil drage fordel af forbedrede navigationsoplevelser, sammenhæng med andre Power Platform-produkter, en opdateringsappliance og ydeevneforbedringer.

## Funktionsdetaljer

Power Apps-hjemmesiden har nu forbedret ydeevne og følgende forbedringer:

- Liste over moderniserede apps
- Forbedret navigationsoplevelse
- Klargøring af JIT-udviklermiljø (Just in Time) (hvis det er tilladt af administratoren)
- Integreret banner, der inkluderer Copilot-oplevelsen
- Flere muligheder, når du opretter en app, inklusive opdateringer til eksisterende oprettelsesoplevelser

## Du kan trække og slippe filer, så det bliver nemmere at lave responsive sider

**VIGTIGT Nogle af de funktioner, der beskrives i denne udgivelsesplan, er ikke blevet udgivet endnu.** Tidslinjerne for levering ændres muligvis, og forventet funktionalitet udgives muligvis ikke (se [Microsoft-politik](#)). Få mere at vide: [Nyheder og planlagte tiltag](#)

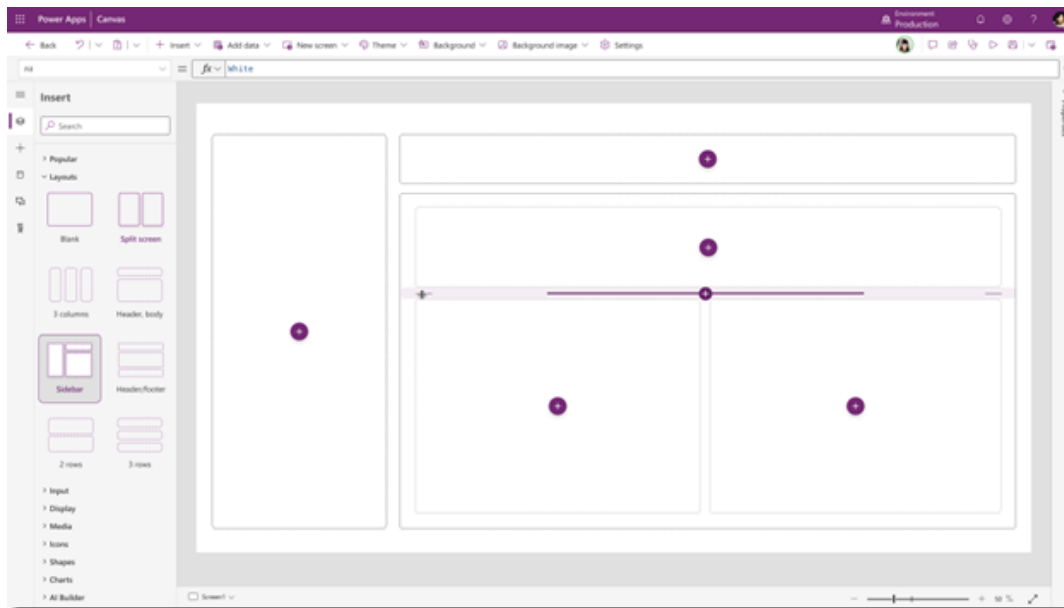
Aktiveret for	Offentlig forhåndsversion	Tidlig adgang	Generel tilgængelighed
Brugere efter administratorer, udviklere eller analytikere	Juli 2023	-	September 2023

## Forretningsværdi

Introduktionen af dynamisk layout-beholderne låste op for udviklernes mulighed for at oprette én app til flere formfaktorer. Nu gør vi dynamisk layout-beholderne nemmere end nogensinde at bruge med træk og anbring.

## Funktionsdetaljer

Den nye layoutkonfiguration giver udviklerne mulighed for at tilføje og nemt omorganisere kontroller i dynamisk layout-beholdere. Udviklere kan ændre størrelsen på kontrolelementerne og justere afstanden mellem dem direkte i forfatterlærredet.



Skærbillede af Power Apps Canvas-studiet og dynamiske layouts med spacer-værktøjer.

## Moderne brugeroplevelser

### Oversigt

**VIGTIGT Nogle af de funktioner, der beskrives i denne udgivelsesplan, er ikke blevet udgivet endnu.** Tidslinjerne for levering ændres muligvis, og forventet funktionalitet udgives muligvis ikke (se [Microsoft-politik](#)). Få mere at vide: [Nyheder og planlagte tiltag](#)

Power Apps vil fortsætte med at modernisere brugeroplevelsen, der understøtter moderne og intuitive kontrolelementer og oplevelser, som brugerne kan arbejde med på tværs af apps og Microsoft-produkter på en ensartet og produktiv måde.

### Integrere et Power Virtual Agents-kontrolelement vha. chatrobotkontrol

**VIGTIGT Nogle af de funktioner, der beskrives i denne udgivelsesplan, er ikke blevet udgivet endnu.** Tidslinjerne for levering ændres muligvis, og forventet funktionalitet udgives muligvis ikke (se [Microsoft-politik](#)). Få mere at vide: [Nyheder og planlagte tiltag](#)

Aktiveret for	Offentlig forhåndsversion	Tidlig adgang	Generel tilgængelighed
Brugere efter administratorer, udviklere eller analytikere	April 2023	-	-

### Forretningsværdi

Udviklere kan problemfrit integrere en intelligent Power Virtual Agents-chatrobot direkte ind i deres app, hvilket gør dem i stand til at forbedre samtaleoplevelsen for deres brugere.

### Funktionsdetaljer

Udviklere har ofte anmodet om en indbygget integration af Power Virtual Agent-robotter i deres Power Apps. Med introduktionen af Power Virtual Agents samtale-GPT-oplevelse tilbyder vi en dobbelt fornøjelse for udviklere gennem denne funktion.

Udviklere kan nu integrere enhver Power Virtual Agent-robot i deres apps vha. chatrobot-kontrollementet. De kan også indlejre et forbedret GPT-drevet Power Virtual Agent-kontrollement for at gøre det muligt for deres brugere at engagere sig med robotten på en mere samtaleagtig måde og derved løse deres problemer mere effektivt.

### Slå nem poster op med moderne avanceret søgning

Aktiveret for	Offentlig forhåndsversion	Tidlig adgang	Generel tilgængelighed
Brugere, automatisk	-	✓ 6. februar 2023	✓ 1. april 2023

### Forretningsværdi

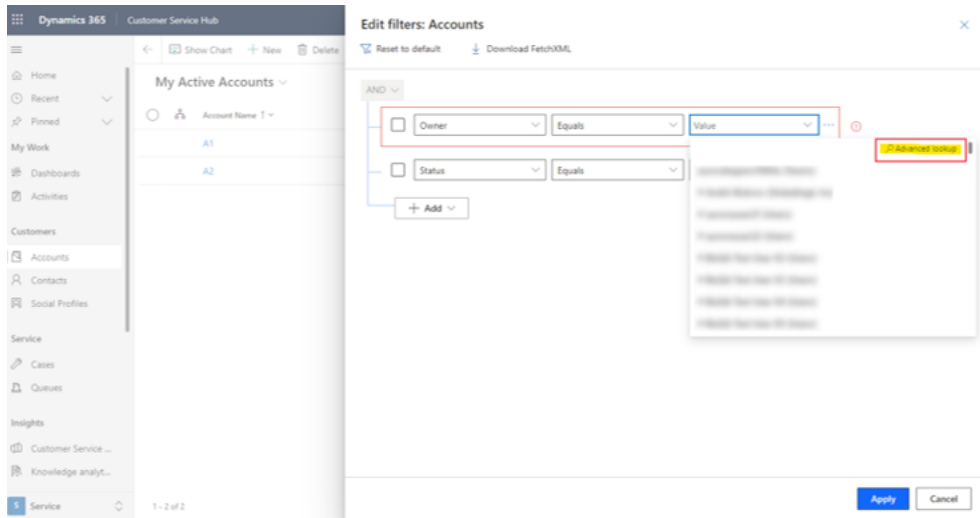
Med moderne avanceret søgning aktiveret som standard kan du være mere produktiv med at filtrere data baseret på specifikke registreringer på alle gittersider i en app.

### Funktionsdetaljer

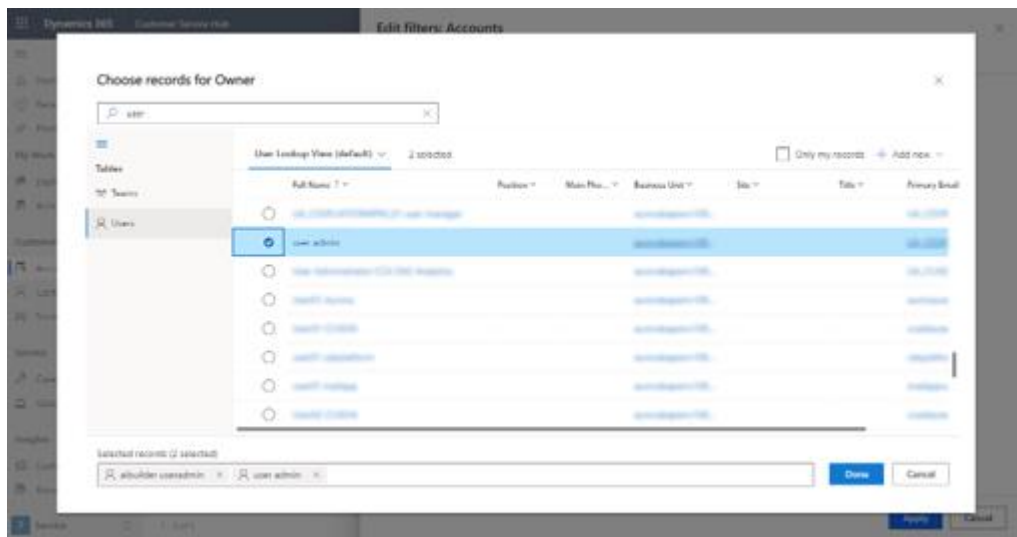
Det er nemmere at tilføje en betingelse eller redigere en eksisterende betingelse på opslagskolonner i ruden **Rediger filtre** på gittersider med indstillingen **Avanceret opslag**. Du kan få vist flere felter pr. post og søge efter poster i en bestemt visning for at vælge den rigtige post at filtrere efter.

Administratorer kan deaktivere denne funktion i Power Platform Administration ved at skifte mellem indstillingen **Vis avanceret opslag i opslagsfelter i Rediger filtre**.





Muligheden Avanceret opslag i Rediger filtre.



Avanceret opslag i Rediger filtre.

## Se også

[Tilføj betingelser](#) (dokumentation)

## Power BI-gennevrsrapporter i Power Apps er aktiveret som standard

Aktiveret for	Offentlig forhåndsversion	Tidlig adgang	Generel tilgængelighed
Brugere, automatisk	-	✓ 6. februar 2023	✓ 1. april 2023

## Forretningsværdi

Oprette rapporter i Power BI-tjeneste, der starter med visning i en modelbaseret app. Power BI genererer automatisk det visuelle til dig, så du kan begynde at udforske dataene med blot et par klik.

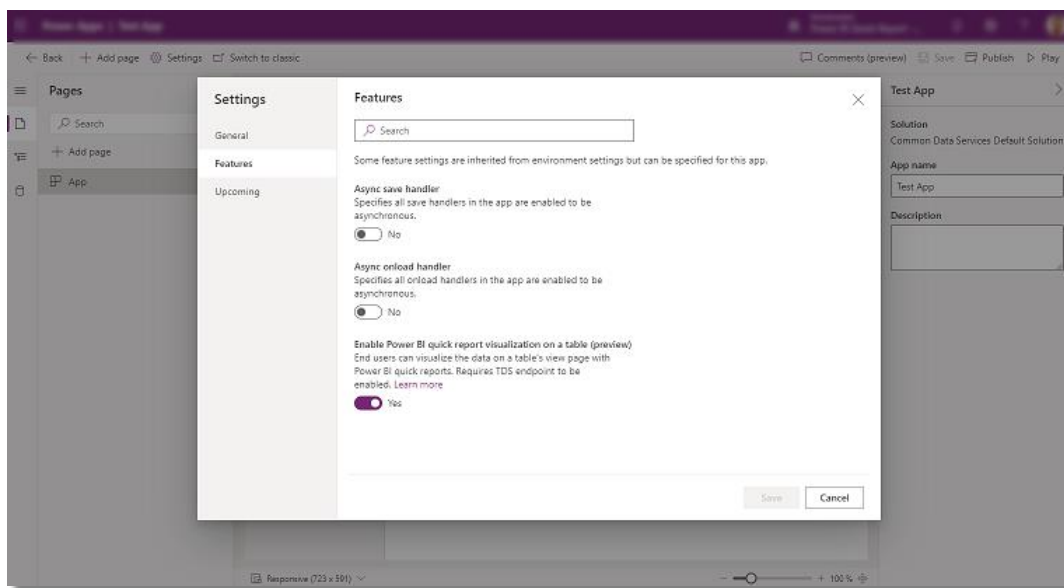
## Funktionsdetaljer

Det er muligt at aktivere Power BI til hurtig rapportvisualisering i en tabel på alle gittersider. Alle apps har denne funktion aktiveret som standard, og producenter kan stadig deaktivere app-indstillingen i individuelle apps.

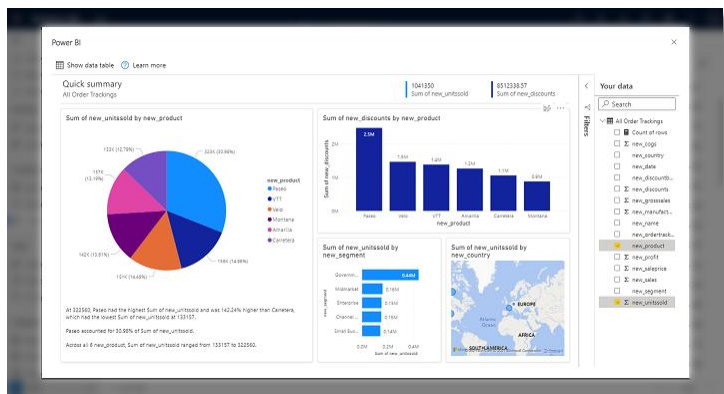
Med valgmuligheden **Visualiser denne visning** på alle gittersider kan du:

- Lave en Power BI-hurtig rapport, der starter fra en visning med et enkelt klik. Power BI-tjenesten genererer grafik og et layout intelligent ud fra de underliggende data.
- Foretag de nødvendige ændringer til visualiseringer, filtre eller kolonner (eller en kombination af alle tre) ved at bruge visningsnavnet på kolonnerne i hurtig-rapporten.
- Gem Power BI-rapporter i et arbejdsområde efter eget valg, så du kan få adgang til det når som helst og tilpasse det til dine behov.

Alle disse funktioner har allerede været generelt tilgængelige og aktiveret som standard for nye apps.



Skærbilledet med app-indstillinger.



### Hurtig Power BI-rapport

### Se også

[Administrer modelbaseret app-indstillinger i appdesigneren](#) (dokumentation)

### Forbedret UX til deling af poster

Aktiveret for	Offentlig forhåndsversion	Tidlig adgang	Generel tilgængelighed
Brugere, automatisk	-	✓ 19. marts 2023	✓ 1. april 2023

### Forretningsværdi

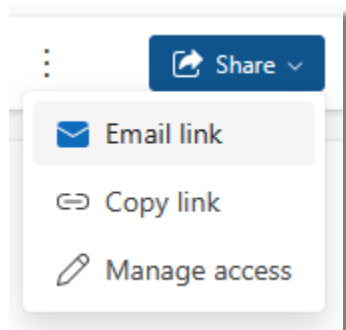
Ejere af poster skal nu bruge færre klik for at dele en post og sende et link til deres kolleger.

### Funktionsdetaljer

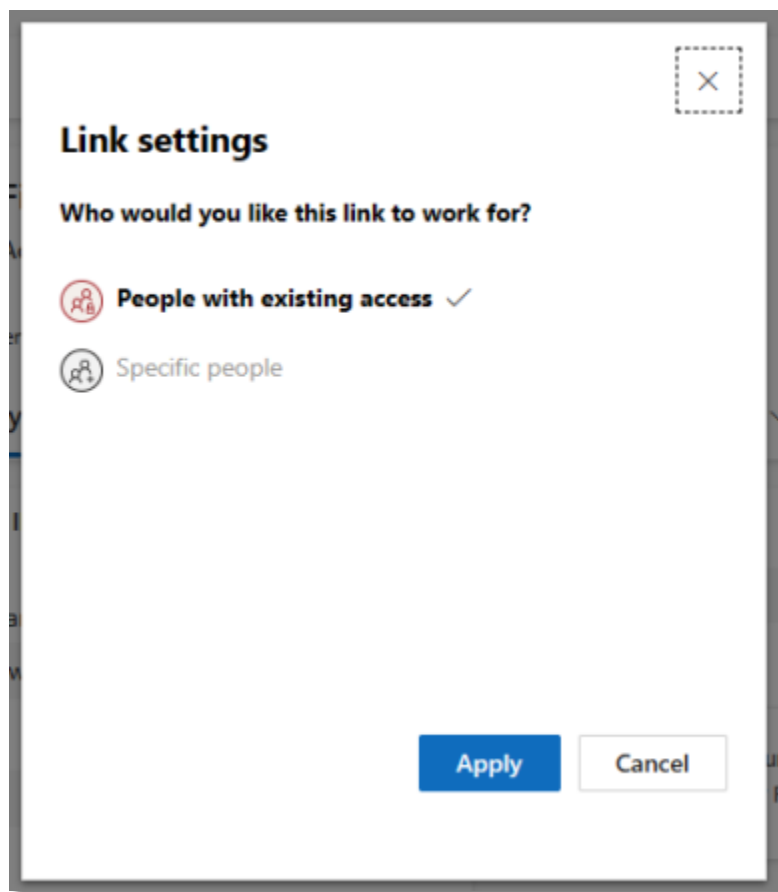
Ejere af poster kan nu nemmere dele en post ved at bruge indstillingen **Del > Maillink** ved at ændre linkindstillingerne for at vælge **Specifikke personer**. Når du deler linket til posten med nogen, får modtageren skrivebeskyttet adgang til posten.

- Kun brugere med rettigheden **Del** på posten vil have mulighed for at vælge indstillingen **Specifikke personer**, når de sender links via mail. Brugere uden delingsrettigheder vil have denne mulighed deaktiveret og kan ikke vælge den.
- Adgangen kan tilbagekaldes ved at vælge **Del > Administrer adgang**, hvilket giver dig mulighed for at fjerne adgangen for brugeren.





Viser rulleindstillinger, når du vælger moderne deleknop.



[Link til dialogboksen Indstillinger](#)

## Se offline-synkroniseringsikonet i navigationslinjen

**VIGTIGT Nogle af de funktioner, der beskrives i denne udgivelsesplan, er ikke blevet udgivet endnu.** Tidslinjerne for levering ændres muligvis, og forventet funktionalitet udgives muligvis ikke (se [Microsoft-politik](#)). Få mere at vide: [Nyheder og planlagte tiltag](#)

Aktiveret for	Offentlig forhåndsversion	Tidlig adgang	Generel tilgængelighed
Brugere, automatisk	-	✓ 9. januar 2023	April 2023

### Forretningsværdi

Nu er ikonet for offline-synkronisering altid synligt i mobilnavigationslinjen. Ikonet viser kontekstuelle oplysninger, f.eks. om appen er tilsluttet, om data opdateres i øjeblikket, om der er afventende brugeropdateringer, der ikke er synkroniseret endnu, og om synkroniseringen har en fejl eller advarsel. Ikonet giver stadig adgang til siden med synkroniseringsstatussen, som er blevet forbedret med detaljer relateret til afventende ændringer.

### Funktionsdetaljer

Nu er ikonet for offline-synkronisering altid synligt i den primære navigation på iOS- og Android-enheder. Ikonet har flere skilte, der viser synkroniseringstilstande:

- Forbundet
- Ikke forbundet
- Synkroniserer data
- Afventende ændringer
- Fejl
- Advarsel

Siden Synkroniseringsstatus er også blevet forbedret og viser nu flere detaljer. Disse detaljer hjælper brugere med at udføre effektive handlinger med hensyn til statussen for de tilgængelige data på deres enheder.

### Se også

[Få vist status af offline synkronisering](#) (dokumentation)

## Få glæde af et nyt udseende og en helt ny oplevelse med modelbaseret Power Apps

**VIGTIGT Nogle af de funktioner, der beskrives i denne udgivelsesplan, er ikke blevet udgivet endnu.** Tidslinjerne for levering ændres muligvis, og forventet funktionalitet udgives muligvis ikke (se [Microsoft-politik](#)). Få mere at vide: [Nyheder og planlagte tiltag](#)

Aktiveret for	Offentlig forhåndsversion	Tidlig adgang	Generel tilgængelighed
Brugere efter administratorer, udviklere eller analytikere	✓ 5. januar 2023	-	April 2023

### Forretningsværdi

Modelbaserede Power Apps har nu en opdateret brugergrænseflade, der er tilpasset det seneste Microsoft Fluent Design System. Det giver udviklere smukke kontrolelementer og oplevelser for at glæde deres brugere.

### Funktionsdetaljer

Det nye udseende for modelbaserede Power Apps inkluderer nye kontrolelementer, layouts, skrifttyper, farver og mere. Den opdaterede brugergrænseflade er en pr. app, tilvalgsfunktion. Når den er aktiveret, vil modelbaserede apps bruge de nyeste Microsoft Fluent Design-baserede elementer, når de udgives.

Microsoft Fluent er et open source-designsystem på tværs af platforme til at skabe engagerende produktoplevelser – tilgængelighed, internationalisering og ydeevne inkluderet.

### Se også

[Moderne, forfrisket look til modelbaserede apps](#) (dokumentation)

## Se, hvilke kolleger der får vist de samme poster som dig

**VIGTIGT Nogle af de funktioner, der beskrives i denne udgivelsesplan, er ikke blevet udgivet endnu.** Tidslinjerne for levering ændres muligvis, og forventet funktionalitet udgives muligvis ikke (se [Microsoft-politik](#)). Få mere at vide: [Nyheder og planlagte tiltag](#)

Aktiveret for	Offentlig forhåndsversion	Tidlig adgang	Generel tilgængelighed
Brugere, automatisk	-	✓ 5. januar 2023	Maj 2023

## Forretningsværdi

Denne funktion giver brugerne mulighed for at se, hvilke kolleger der får vist de samme poster som dem. Det gør det nemt at samarbejde og arbejde med andre for at nå forretningsmål.

## Funktionsdetaljer

Denne funktion gælder for alle enheder, inklusive brugerdefinerede tabeller, og er aktiveret som standard.

Denne funktion bruger Azure Fluid Relay Service (FRS), som skal være tilgængelig i dit område. Du kan få flere oplysninger i [Tilgængelighed af Azure Fluid Relay Service](#).

**BEMÆRK** En administrator kan slå denne funktion fra i Power Platform Administration ved at gå til miljøindstillingerne, få vist funktionerne og slå funktionen **Vis andre personer, når de bruger den samme formular** fra, som findes under **Samarbejde**.

## Se også

[Samarbejde med andre i modelbaserede apps](#) (dokumentation)

## Lav lærred-apps vha. nye og opdaterede kontrolfunktioner

**VIGTIGT Nogle af de funktioner, der beskrives i denne udgivelsesplan, er ikke blevet udgivet endnu.** Tidslinjerne for levering ændres muligvis, og forventet funktionalitet udgives muligvis ikke (se [Microsoft-politik](#)). Få mere at vide: [Nyheder og planlagte tiltag](#)

Aktiveret for	Offentlig forhåndsversion	Tidlig adgang	Generel tilgængelighed
Brugere efter administratorer, udviklere eller analytikere	✓ 26. marts 2023	-	Juni 2023

## Forretningsværdi

Power Apps har nu en opdateret brugergrænseflade, der er tilpasset det seneste Microsoft Fluent Design System. Det giver udviklere smukke kontrolelementer og oplevelser for at glæde deres brugere.

## Funktionsdetaljer

Det nye udseende for lærred-apps vil være en tilvalgsfunktion for udviklere, der vil muliggøre [Flydende](#) design, temaer og opdateret stil som skrifttyper, farver, grænser, skygger og mere.

## Konfigurere formularkomponenter som overskrift, kommandolinje og mere

**VIGTIGT Nogle af de funktioner, der beskrives i denne udgivelsesplan, er ikke blevet udgivet endnu.** Tidslinjerne for levering ændres muligvis, og forventet funktionalitet udgives muligvis ikke (se [Microsoft-politik](#)). Få mere at vide: [Nyheder og planlagte tiltag](#)

Aktiveret for	Offentlig forhåndsversion	Tidlig adgang	Generel tilgængelighed
Brugere efter administratorer, udviklere eller analytikere	Maj 2023	-	Juni 2023

### Forretningsværdi

Udviklere kan nu bygge komplekse formularer med flere objekter, der understøtter meget produktive oplevelser i modelbaserede apps. De kan arbejde på relaterede poster med yderligere funktioner uden at forlade den større sammenhæng, hvor formularkomponentkontrollen er tilføjet. Fuld kontrol over formularkomponenten giver brugere mulighed for at lyse individuelle funktioner op efter deres forretningsbehov.

### Funktionsdetaljer

Kontrollementet til formularkomponenten understøtter gengivelse af modelbaseret app-formularer, der kan bruges på en anden formular eller nemt kan tilføjes til andre sider, herunder dashboards og visninger i modelbaserede apps. Brugere kan konfigurere kommandolinjen, forretningsprocesflow, vise eller skjule faner og formularhovedet.



# Power Pages

## Planlæg og forbered dig på Power Pages i 2023 udgivelsesbølge 1

**VIGTIGT** Planen for udgivelsesbølge 1 i 2023 dækker alle nye funktionaliteter, der er planlagt til at blive leveret på markedet fra april 2023 til september 2023. I denne artikel finder du produktoversigten, og hvad der er nyt og planlagt til **Power Pages**.

### Oversigt

[Video: Learn about this product's new capabilities](#)

Microsoft Power Pages er en sikker low-code-SaaS-plattform i virksomhedsklassen til oprettelse, hosting og administration af moderne eksterne virksomhedswebsteder. Uanset om du er low-code-udvikler eller professionel udvikler giver Power Pages dig mulighed for hurtigt at designe, konfigurere og udgive dine websteder, der problemfrit fungerer på tværs af webbrowsere og enheder.

Planen for udgivelsesbølge 1 i 2023 fokuserer på forbedringer af kerneplatformen og nye muligheder inden for skabelonområder. Vi vil fokusere på områderne skabeloner, design studio, administration og faglige udviklingserfaringer.

Ønsker du officiel produktdokumentation og træning i Power Pages, gå til:

- [Power Pages-dokumentation](#)
- [Power Pages-træning](#)

### Investeringsområder



*Investeringsområder*

## Skabelonhub og forudbyggede skabeloner

Power Pages-skabelonhub giver udviklere mulighed for at oprette websteder vha. foruddefinerede, branchespecifikke skabeloner. Skabelonerne kan modificeres for at afspejle branding og tilpasses til at imødekomme specifikke forretningskrav. Disse skabeloner udvider de skabeloner, der tidligere blev tilbudt, for at tilføje yderligere, branchespecifikke scenarier.

## Administration og styring

Som administrator kan du effektivt administrere, konfigurere og vedligeholde websteder direkte fra **Power Platform Administration** og arbejdsområdet **Konfigurere** med design studio.

Administrations- og styringsfunktionerne giver dig mulighed for at:

- Få vist websidedetaljer, rapporter om kapacitetsforbrug og andre webstedsoplysninger fra Power Platform Administration.
- Brug selvbetjeningsdiagnoseværktøjer, f.eks. Portal Checker, til at identificere og løse almindelige problemer på websteder.
- Konfigurere integrationer til andre services som f.eks. SharePoint og Power BI.
- Begræns websted adgang vha. IP-adresse, aktiver vedligeholdelsestilstand på websteder og andre indstillinger for websted administration.

I udgivelsesbølge 1 i 2023 forbedrer vi administrationsmulighederne med nye funktioner som f.eks. forbedret websted beholdningsinformation.

## Professionelle udvikleroplevelser

Professionelle udvikleroplevelser gør det muligt for udviklere at bygge avancerede tilpasninger og konfigurationer med deres websteder. Disse oplevelser omfatter flere nøgleområder, såsom:

- Værktøjsstøtte til udvikling som Visual Studio Code for Web-editor, Visual Studio Code-udvidelser og kontinuerlig integration og kontinuerlig levering (CI/CD) support vha. Azure DevOps og GitHub Actions.
- Komplette Application Lifecycle Management (ALM)-funktioner.
- Udvidelsesmulighedsmønstre, der giver udviklere mulighed for at udvide webstederne til komplekse forretningskrav.

## Kerneplatform

Kerneplatformen giver producenterne muligheder for at konfigurere, tilpasse og bruge den, som den er, på lav- eller kodefri måder og udvide vha. professionelle udviklingsteknikker for at imødekomme forretningsbehov.

Typiske områder, der beskriver kerneplatformens funktioner er:

- Funktioner i indholdsstyringsystem (CMS) til at gemme websider og websted indhold.
- Datatyper og komponenter, såsom formularer og lister, som giver en bruger mulighed for at interagere med data i Microsoft Dataverse.

- Brugergodkendelse ved at understøtte OAuth 2.0-, OpenID Connect- og SAML 2.0-standardprotokoller.
- Sikkerhed vha. en robust autorisationsmodel til rollebaseret adgangskontrol (RBAC), der giver detaljeret kontrol over tilladelser på websider og data.
- En konfigurerbar global søgning, der gør det muligt for brugere at søge i indhold på en webside.
- Udvidelsesmuligheder leveret af kodekomponenter, web-API'er, Liquid-kode, scripts på klientsiden, brugerdefinerede typografiark og webskabeloner.

Du kan få mere at vide om hele det sæt funktioner, der leveres under denne udgivelsesbølge, ved at **tjekke udgivelsesplanen for Power Pages** herunder:

[Tjek udgivelsesplanen](#)

## Til applikationsadministratorer

### **Brugerpåvirkende funktioner til brugeroplevelsen aktiveres automatisk**

Brugerpåvirkende funktioner bør gennemgås af applikationsadministratorer. Dette letter håndteringen af udgivelsesændringer og muliggør en vellykket onboarding af nye muligheder, der udgives til markedet. For den komplette liste skal du kigge efter alle funktioner, der er mærket "Brugere, automatisk" i udgivelsesplanen.

### **Funktioner, der skal aktiveres af applikationsadministratorer**

Denne udgivelsesbølge indeholder funktioner, der skal aktiveres eller konfigureres af administratorer, udviklere eller forretningsanalytikere for at være tilgængelige for deres brugere. For den komplette liste skal du kigge efter alle funktioner, der er mærket "Brugere af administratorer, udviklere eller analysatorer" i udgivelsesplanen.



*Få mest muligt ud af Power Pages*

## Få mest muligt ud af Power Pages

Nyttige link	Beskrivelse
<a href="#">Udgivelsesplan</a>	Se alle funktioner i denne udgivelse.
<a href="#">Produktopdateringer</a>	Hold dig opdateret om de seneste produktopdateringer.
<a href="#">Udgivelseskalender</a>	Kend vigtige udgivelsesmilepæle.
<a href="#">Licensering</a>	Øg din forståelse af, hvordan du licenserer Power Pages.
<a href="#">Produktdokumentation</a>	Finde dokumentation for Power Pages.
<a href="#">Brugercommunity</a>	Deltag i Power Pages-community'et sammen med eksperter og kolleger.
<a href="#">Kommende arrangementer</a>	Finde og tilmelde dig personlige og online arrangementer.
<a href="#">Forhåndsversioner af produkter</a>	Kom i gang med Power Pages.

## Nyheder og planlagte tiltag til Power Pages

I dette emne beskrives de funktioner, der er planlagt til udgivelse fra april 2023 til september 2023. Da dette emne viser funktioner, der måske ikke er udgivet endnu, kan **tidsplanerne for levering måske blive ændret, og den forventede funktionalitet udgives muligvis ikke**. Gå til [Microsoft-politik](#) for at få flere oplysninger.

I kolonnen **Generel tilgængelighed** bliver funktionen leveret i løbet af den angivne måned. Leveringsdatoen kan være en hvilken som helst dag i den pågældende måned. Udgivne funktioner viser den fulde dato, inklusive udgivelsesdatoen.

Denne markering (✓) viser, hvilke funktioner der er udgivet til offentlig forhåndsversion eller tidlig adgang og til offentlig forhåndsversion, tidlig adgang og generel tilgængelighed.

### Administration og styring

Funktioner i Administration og styring gør det muligt for administratorer effektivt at administrere, konfigurere og vedligeholde portaler.

Funktion	Aktiveret for	Offentlig forhåndsversion	Generel tilgængelighed
<a href="#">Levér webstedsopgørelsesdata til lejere og miljøer</a>	Administratorer, udviklere, marketingmedarbejdere eller analytikere, automatisk	-	Juni 2023
<a href="#">Deaktiver anonym adgang i Power Pages</a>	Brugere efter administratorer, udviklere eller analytikere	April 2023	Juli 2023

### Kerneplatform

Kerneplatformen giver producenterne muligheder for at konfigurere, tilpasse og bruge den, som den er, på lav- eller kodefri måder for at imødekomme forretningsbehov.

Funktion	Aktiveret for	Offentlig forhåndsversion	Generel tilgængelighed
<a href="#">Brug cloudflow med Power Pages-websteder</a>	Brugere efter administratorer, udviklere eller analytikere	Maj 2023	
<a href="#">Brug Bootstrap version 5 i Power Pages</a>	Brugere efter administratorer, udviklere eller analytikere	Juli 2023	

## Professionelle udvikleroplevelser

Udviklere kan bygge avancerede tilpasninger og konfigurationer med deres websteder.

Funktion	Aktiveret for	Offentlig forhåndsversion	Generel tilgængelighed
<a href="#">Rediger websider med nye funktioner i Visual Studio Code for the Web</a>	Brugere, automatisk	April 2023	
<a href="#">Udfør webstedshandlinger vha. Microsoft Power Platform CLI</a>	Brugere, automatisk	September 2023	-
<a href="#">Administrer Power Pages ALM vha. løsninger</a>	Brugere efter administratorer, udviklere eller analytikere	April 2023	Annonceres

## Skabelonhub og forudbyggede skabeloner

Skabelonhubben giver et sæt foruddefinerede branchespecifikke og tværindustrielle webstedsmønstre.

Funktion	Aktiveret for	Offentlig forhåndsversion	Generel tilgængelighed
<a href="#">Oprette nye websteder med skabeloner til ofte stillede spørgsmål</a>	Administratorer, udviklere, marketingmedarbejdere eller analytikere, automatisk	April 2023	Juni 2023

Beskrivelse af kolonneværdierne **Aktiveret for**:

- **Brugere, automatisk:** Disse funktioner omfatter ændringer i brugeroplevelsen og aktiveres automatisk.
- **Administratorer, udviklere, marketingmedarbejdere eller analytikere, automatisk:** Disse funktioner er beregnet til at blive brugt af administratorer, udviklere, marketingmedarbejdere eller forretningsanalytikere og aktiveres automatisk.
- **Brugere af administratorer, udviklere eller analytikere:** Disse funktioner skal aktiveres eller konfigureres af administratorer, udviklere eller forretningsanalytikere for at være tilgængelige for deres brugere.

Hvis du vil have liste over lande/områder, hvor Dynamics 365-virksomhedsprogrammer er tilgængelige, skal du se [Vejledning om international tilgængelighed](#). Du kan få flere oplysninger om geografiske områder og datacentre (områder) ved at gå til siden [Dynamics 365- og Microsoft Power Platform-tilgængelighed](#).

## Administration og styring

### Oversigt

**VIGTIGT Nogle af de funktioner, der beskrives i denne udgivelsesplan, er ikke blevet udgivet endnu.** Tidslinjerne for levering ændres muligvis, og forventet funktionalitet udgives muligvis ikke (se [Microsoft-politik](#)). Få mere at vide: [Nyheder og planlagte tiltag](#)

Som administrator kan du effektivt administrere, konfigurere og vedligeholde websteder direkte fra **Power Platform Administration** og arbejdsområdet **Konfigurere** med design studio.

Administrations- og styringsfunktionerne giver dig mulighed for at:

- Få vist websidedetaljer, rapporter om kapacitetsforbrug og andre webstedsoplysninger fra Power Platform Administration.
- Brug selvbetjeningsdiagnoseværktøjer, f.eks. Portal Checker, til at identificere og løse almindelige problemer på websteder.
- Konfigurere integrationer til andre services som f.eks. SharePoint og Power BI.
- Begræns webstedsadgang ved hjælp af IP-adresse, aktiver vedligeholdelsestilstand på websteder og andre indstillinger for webstedsadministration.

I udgivelsesbølge 1 i 2023 forbedrer vi administrationsmulighederne med nye funktioner som f.eks. forbedret webstedsoplysningsinformation.

### Levér webstedsopgørelsesdata til lejere og miljøer

**VIGTIGT Nogle af de funktioner, der beskrives i denne udgivelsesplan, er ikke blevet udgivet endnu.** Tidslinjerne for levering ændres muligvis, og forventet funktionalitet udgives muligvis ikke (se [Microsoft-politik](#)). Få mere at vide: [Nyheder og planlagte tiltag](#)

Aktiveret for	Offentlig forhåndsversion	Generel tilgængelighed
Administratorer, udviklere, marketingmedarbejdere eller analytikere, automatisk	-	Juni 2023

### Forretningsværdi

Lejeradministratorer, især i brancher med strenge krav og i den offentlige sektor, skal have en nøjagtig opgørelse over alle websteder i deres lejer. På denne måde har de bedre styr på webstedsdetaljerne i deres organisation og ved, hvem der har adgang til dem, og hvornår blev de sidst ændret.

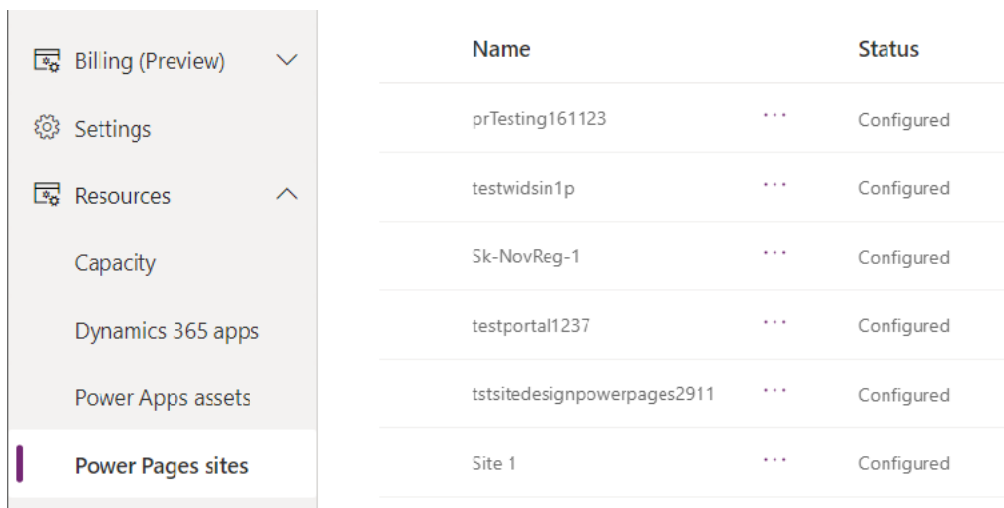
## Funktionsdetaljer

I øjeblikket har Power Platform-administratorcenteret en skrivebeskyttet liste med alle websteder i en lejer (eller miljøer, som brugeren er administrator for), som ikke kan eksporteres med henblik på yderligere analyse. Listen har følgende metadata:

- Navn
- Status
- Miljø
- Oprettet d.
- Type
- Synlighed af websted

Denne nye funktion giver mulighed for følgende:

- Yderligere webstedsmetadata såsom tidspunkt for seneste ændring, sidst ændret af, og hvornår webstedet blev offentliggjort.
- Administratorer kan eksportere disse data til en CSV-fil og få adgang til de yderligere metadata via admin API'er.



Name	Status
prTesting161123	Configured
testwidsin1p	Configured
Sk-NovReg-1	Configured
testportal1237	Configured
tsitedesignpowerpages2911	Configured
Site 1	Configured

*Liste med websteder i lejer.*



Power Pages sites **Export to CSV**

View and manage all websites across your environments. [Learn more](#)

Name		Status
prTesting161123	...	Configured
testwidsin1p	...	Configured
Sk-NovReg-1	...	Configured

*Eksportknop til at downloade oversigt over websteder.*

## Kerneplatform

### Oversigt

**VIGTIGT Nogle af de funktioner, der beskrives i denne udgivelsesplan, er ikke blevet udgivet endnu.** Tidslinjerne for levering ændres muligvis, og forventet funktionalitet udgives muligvis ikke (se [Microsoft-politik](#)). Få mere at vide: [Nyheder og planlagte tiltag](#)

Kerneplatformen giver producenterne muligheder for at konfigurere, tilpasse og bruge den, som den er, på lav- eller kodefri måder og udvide vha. professionelle udviklingsteknikker for at imødekomme forretningsbehov.

Typiske områder, der beskriver kerneplatformens funktioner er:

- Funktioner i indholdsstyringsystem (CMS) til at gemme websider og webstedsindhold.
- Datatyper og komponenter, såsom formularer og lister, som giver en bruger mulighed for at interagere med data i Microsoft Dataverse.
- Brugergodkendelse ved at understøtte OAuth 2.0-, OpenID Connect- og SAML 2.0-standardprotokoller.
- Sikkerhed vha. en robust autorisationsmodel til rollebaseret adgangskontrol (RBAC), der giver detaljeret kontrol over tilladelser på websider og data.

- En konfigurerbar global søgning, der gør det muligt for brugere at søge i indhold på en webseite.
- Udvidelsesmuligheder leveret af kodekomponenter, web-API'er, Liquid-kode, scripts på klientsiden, brugerdefinerede typografiark og webskabeloner.

## Brug cloudflow med Power Pages-websteder

**VIGTIGT Nogle af de funktioner, der beskrives i denne udgivelsesplan, er ikke blevet udgivet endnu.** Tidslinjerne for levering ændres muligvis, og forventet funktionalitet udgives muligvis ikke (se [Microsoft-politik](#)). Få mere at vide: [Nyheder og planlagte tiltag](#)

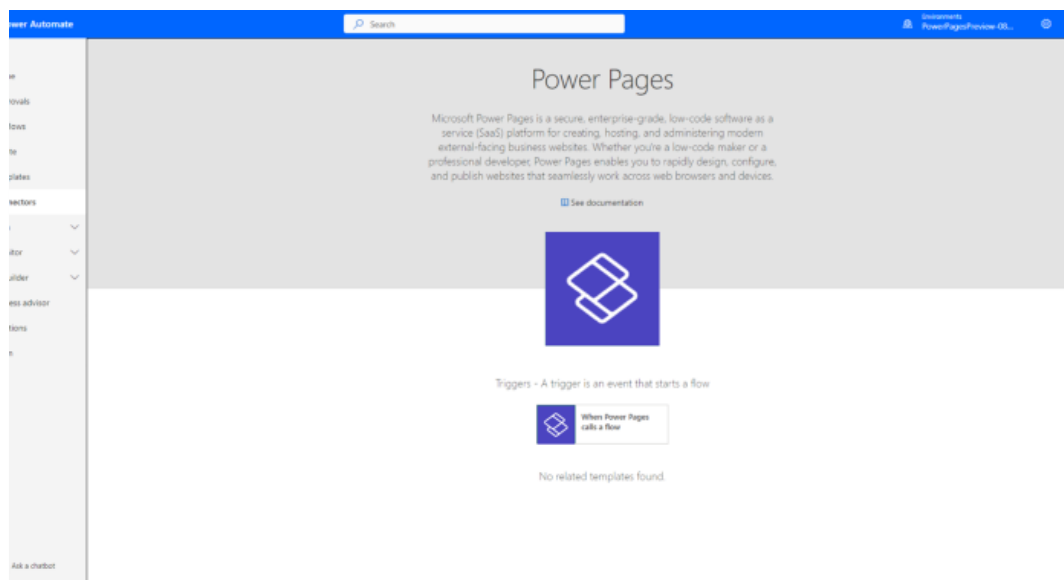
Aktiveret for	Offentlig forhåndsversion	Generel tilgængelighed
Brugere efter administratorer, udviklere eller analytikere	Maj 2023	-

### Forretningsværdi

Ved hjælp af en API kan professionelle udviklere bruge Power Automate-cloudflow fra Power Pages til at integrere med eksterne applikationer eller automatisere deres processer for at opfylde deres forretningsbehov.

### Funktionsdetaljer

Aktiver indbygget integration af Power Pages med Power Automate ved at give professionelle udviklere metoder til at kalde cloudflow sikkert ved hjælp af en API fra websider. En connector fra Microsoft gøres tilgængelig i Power Automate. Den kan aktiveres efter behov fra hændelser i Power Pages og er i stand til at udføre dataudveksling i begge retninger. Udviklere kan godkende specifikke cloudflow og konfigurere sikkerhed via opsætningsarbejdsområdet, så disse kan påkaldes sikkert fra Power Pages-plattformen.



Skærbillede af en Power Pages-connector.

## Brug Bootstrap version 5 i Power Pages

**VIGTIGT Nogle af de funktioner, der beskrives i denne udgivelsesplan, er ikke blevet udgivet endnu.** Tidslinjerne for levering ændres muligvis, og forventet funktionalitet udgives muligvis ikke (se [Microsoft-politik](#)). Få mere at vide: [Nyheder og planlagte tiltag](#)

Aktiveret for	Offentlig forhåndsversion	Generel tilgængelighed
Brugere efter administratorer, udviklere eller analytikere	Juli 2023	-

### Forretningsværdi

Opret dit Power Pages-websted ved hjælp af den seneste CSS-stilstruktur til version 5 af Bootstrap. Med denne opgradering kan du også migrere dine nuværende websteder til den seneste Bootstrap-version ved hjælp af et migreringsværktøj. Værktøjet konverterer automatisk din kode til Bootstrap version 5 og giver mulighed for at anmelde ændringerne og ændre koden i henhold til anbefalingerne.

### Funktionsdetaljer

Bootstrap er en almindelig struktur med overlappende typografiark (CSS) og er et effektivt frontend-værktøjssæt, der kan udvides, til udviklere. Power Pages understøtter i øjeblikket Bootstrap version 3. Med denne udgivelse sørger vi for at understøtte Bootstrap version 5, så det både gælder for dine tilpasninger og til webstedsskabeloner, der leveres med Power Pages.

Power Pages understøtter stadig både version 3 og version 5 af Bootstrap-biblioteker i en begrænset periode.

Understøttelse af Bootstrap version 5 med Power Pages vil give følgende fordele:

- Brug mindre tid på at konvertere dine nuværende websteder til Bootstrap version 5 ved hjælp af et migreringsværktøj, der vil konvertere CSS-kode og give dig anbefalinger til ændringer, der forringer produkter.
- Brug de seneste CSS-kontrolfunktioner i Bootstrap.
- Få nye sikkerhedsopdateringer og rettelser fra Bootstrap.

## Professionelle udvikleroplevelser

### Oversigt

**VIGTIGT Nogle af de funktioner, der beskrives i denne udgivelsesplan, er ikke blevet udgivet endnu.** Tidslinjerne for levering ændres muligvis, og forventet funktionalitet udgives muligvis ikke (se [Microsoft-politik](#)). Få mere at vide: [Nyheder og planlagte tiltag](#)

Professionelle udvikleroplevelser gør det muligt for udviklere at bygge avancerede tilpasninger og konfigurationer med deres websteder. Disse oplevelser omfatter flere nøgleområder, såsom:

- Værktøjsstøtte til udvikling som Visual Studio Code for Web-editor, Visual Studio Code-udvidelser og kontinuerlig integration og kontinuerlig levering (CI/CD) support vha. Azure DevOps og GitHub Actions.
- Komplette Application Lifecycle Management (ALM)-funktioner.
- Udvidelsesmulighedsmønstre, der giver udviklere mulighed for at udvide webstederne til komplekse forretningskrav.

### Udfør webstedshandlinger ved hjælp af Microsoft Power Platform CLI

**VIGTIGT Nogle af de funktioner, der beskrives i denne udgivelsesplan, er ikke blevet udgivet endnu.** Tidslinjerne for levering ændres muligvis, og forventet funktionalitet udgives muligvis ikke (se [Microsoft-politik](#)). Få mere at vide: [Nyheder og planlagte tiltag](#)

Aktiveret for	Offentlig forhåndsversion	Generel tilgængelighed
Brugere, automatisk	September 2023	-

### Forretningsværdi

Professionelle udviklere får kommandolinjesupport ved hjælp af Power Platform CLI til handlinger såsom at oprette og slette websteder.

## Funktionsdetaljer

Vi gør det muligt at oprette og slette websteder ved hjælp af Power Platform CLI (kommandolinjegrænseflade). Dette giver dig mulighed for at automatisere udrulninger og strømline dine processer til administration af applikationslivscyklus (ALM) for Power Pages-websteder.

Når du bruger Power Platform CLI, kan du:

- Oprette build-scripts
- Udvikle CI/CD-flow
- Automatisere udrulninger

## Skabelonhub og forudbyggede skabeloner

### Oversigt

**VIGTIGT Nogle af de funktioner, der beskrives i denne udgivelsesplan, er ikke blevet udgivet endnu.** Tidslinjerne for levering ændres muligvis, og forventet funktionalitet udgives muligvis ikke (se [Microsoft-politik](#)). Få mere at vide: [Nyheder og planlagte tiltag](#)

Power Pages-skabelonhub giver udviklere mulighed for at oprette websteder vha. foruddefinerede, branchespecifikke skabeloner. Skabelonerne kan modificeres for at afspejle branding og tilpasses til at imødekomme specifikke forretningskrav. Disse skabeloner udvider de skabeloner, der tidligere blev tilbudt, for at tilføje yderligere, branchespecifikke scenarier.

### Oprette nye websteder med skabeloner til ofte stillede spørgsmål

**VIGTIGT Nogle af de funktioner, der beskrives i denne udgivelsesplan, er ikke blevet udgivet endnu.** Tidslinjerne for levering ændres muligvis, og forventet funktionalitet udgives muligvis ikke (se [Microsoft-politik](#)). Få mere at vide: [Nyheder og planlagte tiltag](#)

Aktiveret for	Offentlig forhåndsversion	Generel tilgængelighed
Administratorer, udviklere, marketingmedarbejdere eller analytikere, automatisk	April 2023	Juni 2023

### Forretningsværdi

Forudbyggede webstedsskabeloner viser potentialet i det, du kan bygge med Power Pages. Skabelonen med ofte stillede spørgsmål indeholder både administrator- og kundeoplevelsen i Power Pages.

## Funktionsdetaljer

Denne funktion muliggør en forudbygget webstedsskabelon med ofte stillede spørgsmål. Denne skabelon indeholder almindelige kundespørgsmål og -emner og giver tilsvarende svar. Skabelonen tilbyder en kundeoplevelse til at se indholdet og en administratoroplevelse til at administrere og publicere artikler og emner.

# Power Automate

## Planlæg og forbered dig på Power Automate i 2023 udgivelsesbølge 1

**VIGTIGT** Planen for udgivelsesbølge 1 i 2023 dækker alle nye funktioniteter, der er planlagt til at blive leveret på markedet fra april 2023 til september 2023. I denne artikel finder du produktoversigten, og hvad der er nyt og planlagt til **Power Automate**.

### Oversigt

[Video: Learn about this product's new capabilities](#)

Microsoft Power Automate leverer de værktøjer, du kan bruge til at forbedre din virksomheds produktivitet ved at automatisere gentagne, tidskrævende opgaver. Power Automate giver en bedre måde at få ting gjort på tværs af din organisation gennem cloudflows og procesautomatisering med robotteknologi (RPA). Det er dybt integreret med Microsoft 365-økosystemet og resten af Microsoft Power Platform.

Power Automate investerer i flere områder som del af Microsoft Power Platform-udgivelsesbølge 1 i 2023, herunder følgende fire temaer:

- **Fremme overtagelse af low-code i hele organisationen:** Vores fokus er på at sikre, at it-ledere i enhver organisation er klar og har ressourcer til at skalere bredt Power Platform på tværs af hele deres organisationer.
- **Opnåelse af fremragende oplevelse:** Vi tilbyder enklere, moderne forfatteroplevelser med intelligent assistance ved hvert trin. Oplevelsen vil føles mere som resten af Microsoft-skyen, inklusive problemfrit samarbejde gennem en brugers arbejdsdag.
- **Muliggør flagskibsløsninger med høj skala:** Brugere satser i stigende grad på Power Platform for at drive kritiske forretningsprocesser på tværs af virksomheden. De professionelle udviklere og fusionsteams, der driver disse flagskibsløsninger, har behov, der strækker sig ud over traditionel selvlært no-code-udvikling.

Ønsker du officiel produktdokumentation og træning i Power Automate, gå til:

- [Power Automate-dokumentation](#)
- [Power Automate-træning i Microsoft Learn](#)

## Investeringsområder



### *Investeringsområder*

#### **Cloudflows**

Cloudflows er en central automatiseringsfunktion i Power Automate, der giver debitorerne mulighed for at fokusere på det, der betyder noget og automatisere resten. Funktionerne i cloudflows omfatter:

- Integration med applikationer som f.eks. Microsoft Teams, SharePoint, OneDrive, Dynamics 365-samling af applikationer og mere.
- Integration med resten af Microsoft Power Platform, herunder muligheden for at påkalde arbejdsprocesser fra en app oprettet vha. Power Apps, når en dataalarm udløses i Power BI eller at foretage en handling i Power Virtual Agents.
- Mobilapplikationer, der hjælper kunder med at modtage underretninger, udføre godkendelser, påkalde og overvåge automatiseringsudførelse på farten.

I udgivelsesbølge 1 i 2023 fokuserer vi på at gøre det nemmere at bygge og dele automatisering samt hjælpe organisationer med at drive ibrugtagning med konfidens gennem dybere styring og privatlivskontrol.

#### **Skrivebordsflows**

Skrivebordsflow er løsninger til procesautomatisering med robotteknologi (RPA) i Power Automate. Skrivebordsflows giver automatisering til Windows-skrivebordsapplikationer, -services og -oplevelser til orkestrering og udrulning i Power Platform. I udgivelsesbølge 1 i 2023 vil vi investere i skrivebordsflow på følgende måder:

- Øge indførelsen i store og små virksomheder ved at levere funktioner, der gør det muligt for organisationer at implementere deres automatiseringer i stor skala.
- Give selv lærte udviklere dejlige førstegangsoplevelser med høj brugervenlighed og hurtig adgang til hostede ressourcer, så de kan bygge eller køre deres automatiseringer.
- Aktivere ISV-integrationer, hvilket åbner nye muligheder for partnere til at bygge RPA-løsninger baseret på skrivebordsflow afkoblet fra cloudflow.



Du kan få mere at vide om hele det sæt funktioner, der leveres under denne udgivelsesbølge, ved at **tjekke udgivelsesplanen for Power Automate** herunder:

[Tjek udgivelsesplanen](#)


## Til applikationsadministratorer

### **Brugerpåvirkende funktioner til brugeroplevelsen aktiveres automatisk**

Brugerpåvirkende funktioner bør gennemgås af applikationsadministratorer. Dette letter håndteringen af udgivelsesændringer og muliggør en vellykket onboarding af nye muligheder, der udgives til markedet. For den komplette liste skal du kigge efter alle funktioner, der er mærket "Brugere, automatisk" i udgivelsesplanen.

### **Funktioner, der skal aktiveres af applikationsadministratorer**

Denne udgivelsesbølge indeholder funktioner, der skal aktiveres eller konfigureres af administratorer, udviklere eller forretningsanalytikere for at være tilgængelige for deres brugere. For den komplette liste skal du kigge efter alle funktioner, der er mærket "Brugere af administratorer, udviklere eller analytatorer" i udgivelsesplanen.



*Få mest muligt ud af Power Automate*

## Få mest muligt ud af Power Automate

Nyttige link	Beskrivelse
<a href="#">Udgivelsesplan</a>	Se alle funktioner i denne udgivelse.
<a href="#">Produktopdateringer</a>	Hold dig opdateret om de seneste produktopdateringer.
<a href="#">Udgivelseskalender</a>	Kend vigtige udgivelsesmilepæle.
<a href="#">Licensering</a>	Øg din forståelse af, hvordan du licenserer Power Automate.
<a href="#">Produktdokumentation</a>	Finde dokumentation for Power Automate.
<a href="#">Brugercommunity</a>	Deltag i Power Automate-community'et sammen med eksperter og kolleger.
<a href="#">Kommende arrangementer</a>	Finde og tilmelde dig personlige og online arrangementer.
<a href="#">Forhåndsversioner af produkter</a>	Kom i gang med Power Automate.

## Nyheder og planlagte tiltag til Power Automate

I dette emne beskrives de funktioner, der er planlagt til udgivelse fra april 2023 til september 2023. Da dette emne viser funktioner, der måske ikke er udgivet endnu, kan **tidsplanerne for levering måske blive ændret, og den forventede funktionalitet udgives muligvis ikke**. Gå til [Microsoft-politik](#) for at få flere oplysninger.

I kolonnen **Generel tilgængelighed** bliver funktionen leveret i løbet af den angivne måned. Leveringsdatoen kan være en hvilken som helst dag i den pågældende måned. Udgivne funktioner viser den fulde dato, inklusive udgivelsesdatoen.

Denne markering (✓) viser, hvilke funktioner der er udgivet til offentlig forhåndsversion eller tidlig adgang og til offentlig forhåndsversion, tidlig adgang og generel tilgængelighed.

## Cloudflows

Brug de nye cloudflow-funktioner til at automatisere opgaver på tværs af hundredvis af connectorer.

Funktion	Aktiveret for	Offentlig forhåndsversion	Tidlig adgang*	Generel tilgængelighed
<a href="#">Flows skabt med naturligt sprog kan nu forstå parametre</a>	Administratorer, udviklere, marketingmedarbejdere eller analytikere, automatisk	Maj 2023	-	-
<a href="#">Skub cloudflow-udførelsesdata ind i Application Insights</a>	Brugere efter administratorer, udviklere eller analytikere	Juni 2023	-	-
<a href="#">Foretag ændringer i kladdetilstand for løsningscloudflows</a>	Administratorer, udviklere, marketingmedarbejdere eller analytikere, automatisk	Juni 2023	-	
<a href="#">Brug versionering til løsningscloudflows</a>	Administratorer, udviklere, marketingmedarbejdere eller analytikere, automatisk	Juni 2023	-	
<a href="#">Hold øje med cloud- og skrivebordsflow-aktiviteternes ydeevne</a>	Administratorer, udviklere, marketingmedarbejdere eller analytikere, automatisk	September 2023	-	-
<a href="#">Gem cloudflow-udførelshistorikken i Microsoft Dataverse</a>	Administratorer, udviklere, marketingmedarbejdere eller analytikere, automatisk	September 2023	-	-
<a href="#">Generere udtryk ud fra eksempler</a>	Administratorer, udviklere, marketingmedarbejdere eller analytikere, automatisk	✓ 10. oktober 2022	-	Maj 2023
<a href="#">Definer sekventielle godkendelser i Power Automate</a>	Administratorer, udviklere, marketingmedarbejdere eller analytikere, automatisk	-	-	Maj 2023
<a href="#">Brug oprindelig integrationsstøtte til flow i Excel</a>	Administratorer, udviklere, marketingmedarbejdere eller analytikere, automatisk	Maj 2023	-	Maj 2023
<a href="#">Annullere alle flowkørsler for en version af et flow</a>	Administratorer, udviklere, marketingmedarbejdere eller analytikere, automatisk	-	-	Juni 2023

Funktion	Aktiveret for	Offentlig forhåndsversion	Tidlig adgang*	Generel tilgængelighed
<a href="#">Opleve den forbedrede Power Automate-mobilapp til iOS</a>	Administratorer, udviklere, marketingmedarbejdere eller analytikere, automatisk	-	-	Juni 2023
<a href="#">Identificere platformroller for at oprette forbindelse til det korrekte miljø</a>	Administratorer, udviklere, marketingmedarbejdere eller analytikere, automatisk	-	-	Juni 2023
<a href="#">Oprette forbindelse til andre miljøer fra Microsoft Dataverse-connectoren</a>	Administratorer, udviklere, marketingmedarbejdere eller analytikere, automatisk	April 2023	-	August 2023
<a href="#">Bruge naturligt sprog til at oprette flow</a>	Administratorer, udviklere, marketingmedarbejdere eller analytikere, automatisk	-	-	September 2023

## Skrivebordsflows

Brug de nye skrivebordsflow-funktioner til at automatisere opgaver på din Windows-pc.

Funktion	Aktiveret for	Offentlig forhåndsversion	Tidlig adgang*	Generel tilgængelighed
<a href="#">Opret skrivebordsflow-forbindelser uden adgangskoder</a>	Administratorer, udviklere, marketingmedarbejdere eller analytikere, automatisk	Maj 2023	-	
<a href="#">Forbinde dit eget virtuelle netværk med hostet maskingruppe</a>	Administratorer, udviklere, marketingmedarbejdere eller analytikere, automatisk	Maj 2023	-	
<a href="#">Bruge legitimationsoplysninger fra Azure Key Vault i skrivebordsflowforbindelser</a>	Administratorer, udviklere, marketingmedarbejdere eller analytikere, automatisk	Juli 2023	-	
<a href="#">Aktivere SLA-baseret skalering af maskin- og arbejdskeer</a>	Administratorer, udviklere, marketingmedarbejdere eller analytikere, automatisk	August 2023	-	

Funktion	Aktiveret for	Offentlig forhåndsversion	Tidlig adgang*	Generel tilgængelighed
<a href="#">Forbedrede runtime fejlmeddelelser for Excel-handlinger</a>	Administratorer, udviklere, marketingmedarbejdere eller analytikere, automatisk	-	-	April 2023
<a href="#">Køre flows med tastaturgenveje</a>	Administratorer, udviklere, marketingmedarbejdere eller analytikere, automatisk	-	-	April 2023
<a href="#">Bruge webautomatisering for at få adgang på tværs af iframes-domæner</a>	Administratorer, udviklere, marketingmedarbejdere eller analytikere, automatisk	-	-	April 2023
<a href="#">Validere vælgerne af et brugergrænsefladeelementer</a>	Administratorer, udviklere, marketingmedarbejdere eller analytikere, automatisk	-	-	April 2023
<a href="#">Ret vælgeren af et brugergrænsefladeelement</a>	Administratorer, udviklere, marketingmedarbejdere eller analytikere, automatisk	-	-	Maj 2023
<a href="#">Brug fejlfinding til UI Automation</a>	Administratorer, udviklere, marketingmedarbejdere eller analytikere, automatisk	-	-	Maj 2023
<a href="#">Bruge opdateret handlingsrude</a>	Administratorer, udviklere, marketingmedarbejdere eller analytikere, automatisk	-	-	Maj 2023
<a href="#">Udnytte forbedringer af ydeevnen</a>	Administratorer, udviklere, marketingmedarbejdere eller analytikere, automatisk	-	-	Maj 2023
<a href="#">Fejlfinding af forbindelsesproblemer i Power Automate til skrivebord</a>	Administratorer, udviklere, marketingmedarbejdere eller analytikere, automatisk	-	-	Juni 2023
<a href="#">Handling for logmeddelelse</a>	Administratorer, udviklere, marketingmedarbejdere eller analytikere, automatisk	-	-	Juni 2023

Funktion	Aktiveret for	Offentlig forhåndsversion	Tidlig adgang*	Generel tilgængelighed
<a href="#">Konfigurere mulighed for at inkludere eller ikke inkludere skærbilleder i fejllogfilerne</a>	Administratorer, udviklere, marketingmedarbejdere eller analytikere, automatisk	-	-	Juli 2023
<a href="#">Bruge SAP-dedikerede handlinger i skrivebordsflows</a>	Administratorer, udviklere, marketingmedarbejdere eller analytikere, automatisk	-	-	Juli 2023
<a href="#">Tilføje afhængigheder af underordnede flows i egenskaber for skrivebordsflow</a>	Administratorer, udviklere, marketingmedarbejdere eller analytikere, automatisk	-	-	Juli 2023
<a href="#">Introducer UISpy for at arbejde med brugergrænseflade-elementer</a>	Administratorer, udviklere, marketingmedarbejdere eller analytikere, automatisk	Juni 2023	-	August 2023
<a href="#">Power Automate til skrivebord viser dynamiske beskeder på startskærmen</a>	Administratorer, udviklere, marketingmedarbejdere eller analytikere, automatisk	-	-	September 2023
<a href="#">Administrer arbejdskøer til Power Automate</a>	Administratorer, udviklere, marketingmedarbejdere eller analytikere, automatisk	Maj 2023	-	September 2023

\* Du kan tilmelde nogle funktioner som del af den tidlige adgang d. 6. februar 2023, herunder alle obligatoriske ændringer, der påvirker slutbrugere. Få mere at vide ved at gå til [Tidlig adgang, ofte stillede spørgsmål](#).

Beskrivelse af kolonneværdierne **Aktiveret for**:

- **Brugere, automatisk:** Disse funktioner omfatter ændringer i brugeroplevelsen og aktiveres automatisk.
- **Administratorer, udviklere, marketingmedarbejdere eller analytikere, automatisk:** Disse funktioner er beregnet til at blive brugt af administratorer, udviklere, marketingmedarbejdere eller forretningsanalytikere og aktiveres automatisk.
- **Brugere af administratorer, udviklere eller analytikere:** Disse funktioner skal aktiveres eller konfigureres af administratorer, udviklere eller forretningsanalytikere for at være tilgængelige for deres brugere.

Hvis du vil have liste over lande/områder, hvor Dynamics 365-virksomhedsprogrammer er tilgængelige, skal du se [Vejledning om international tilgængelighed](#). Du kan få flere oplysninger om geografiske områder og datacentre (områder) ved at gå til siden [Dynamics 365- og Microsoft Power Platform-tilgængelighed](#).

## Cloudflows

### Oversigt

**VIGTIGT Nogle af de funktioner, der beskrives i denne udgivelsesplan, er ikke blevet udgivet endnu.** Tidslinjerne for levering ændres muligvis, og forventet funktionalitet udgives muligvis ikke (se [Microsoft-politik](#)). Få mere at vide: [Nyheder og planlagte tiltag](#)

Cloudflows er en kerneautomatiseringsfunktion i Power Automate, der giver kunderne mulighed for at fokusere på det, der betyder noget, og automatisere resten. Funktionerne i cloudflows omfatter:

- Integration med applikationer som f.eks. Microsoft Teams, SharePoint, OneDrive, Dynamics 365-samling af applikationer og mere.
- Integration med resten af Microsoft Power Platform, herunder muligheden for at påkalde arbejdsprocesser fra en app oprettet vha. Power Apps, når en dataalarm udløses i Power BI eller at foretage en handling i Power Virtual Agents.
- Mobilapplikationer, der hjælper kunder med at modtage underretninger, udføre godkendelser, påkalde og overvåge automatiseringsudførelse på farten.

I udgivelsesbølge 1 i 2023 fokuserer vi på at gøre det nemmere at bygge og dele automatisering samt hjælpe organisationer med at drive ibrugtagning med konfidens gennem dybere styring og privatlivskontrol.

### Flows skabt med naturligt sprog kan nu forstå parametre

**VIGTIGT Nogle af de funktioner, der beskrives i denne udgivelsesplan, er ikke blevet udgivet endnu.** Tidslinjerne for levering ændres muligvis, og forventet funktionalitet udgives muligvis ikke (se [Microsoft-politik](#)). Få mere at vide: [Nyheder og planlagte tiltag](#)

Aktiveret for	Offentlig forhåndsversion	Tidlig adgang	Generel tilgængelighed
Administratorer, udviklere, marketingmedarbejdere eller analytikere, automatisk	Maj 2023	-	-

### Forretningsværdi

Forfattelse af naturligt sprogflow er nemmere end før med flowparametre, der er forududfyldt til dig.

## Funktionsdetaljer

Med denne funktion udfylder Power Automate værdierne automatisk for de nødvendige konfigurationsparametre, som du angiver, når du opretter flows fra en beskrivelse i naturligt sprog for det flow, du vil oprette. Denne funktion minimerer mængden af manuel konfiguration, du skal udføre, når du opretter flows fra en beskrivelse i et naturligt sprog.

## Skub cloudflow-udførelsesdata ind i Application Insights

**VIGTIGT Nogle af de funktioner, der beskrives i denne udgivelsesplan, er ikke blevet udgivet endnu.** Tidslinjerne for levering ændres muligvis, og forventet funktionalitet udgives muligvis ikke (se [Microsoft-politik](#)). Få mere at vide: [Nyheder og planlagte tiltag](#)

Aktiveret for	Offentlig forhåndsversion	Tidlig adgang	Generel tilgængelighed
Brugere efter administratorer, udviklere eller analytikere	Juni 2023	-	-

## Forretningsværdi

Administratorer kan bruge deres nuværende Application Insights-forekomster i Azure til at overvåge automatiseringer i et miljø.

## Funktionsdetaljer

Med det første klikstop for denne integration (eller *milepæl* i det kontinuerlige udvalg af referencepunkter i denne integration), kan administratorer skubbe data for udførelse af cloudflow ind i Application Insights. Dette skub kan derefter bruges til avancerede overvågnings- og underrettelses-scenarier for automatiseringer, der kører i et miljø.

## Foretag ændringer i kladdetilstand for løsningscloudflows

**VIGTIGT Nogle af de funktioner, der beskrives i denne udgivelsesplan, er ikke blevet udgivet endnu.** Tidslinjerne for levering ændres muligvis, og forventet funktionalitet udgives muligvis ikke (se [Microsoft-politik](#)). Få mere at vide: [Nyheder og planlagte tiltag](#)

Aktiveret for	Offentlig forhåndsversion	Tidlig adgang	Generel tilgængelighed
Administratorer, udviklere, marketingmedarbejdere eller analytikere, automatisk	Juni 2023	-	-



## Forretningsværdi

Brugere har fortalt os, at de ikke kan oprette eller redigere et flow, før de har en stor mængde tid til rådighed, fordi de ikke kan holde pause halvvejs.

## Funktionsdetaljer

I øjeblikket kan udviklere ikke gemme et flow med fejl og kan ikke gemme en kladdeversion af et flow. Med denne funktion kan udviklerne foretage ændringer i løsningscloudflows i kladdetilstand, herunder, når der er fejl, og publicere, når ændringerne er gennemført.

## Brug versionering til løsningscloudflows

**VIGTIGT Nogle af de funktioner, der beskrives i denne udgivelsesplan, er ikke blevet udgivet endnu.** Tidslinjerne for levering ændres muligvis, og forventet funktionalitet udgives muligvis ikke (se [Microsoft-politik](#)). Få mere at vide: [Nyheder og planlagte tiltag](#)

Aktiveret for	Offentlig forhåndsversion	Tidlig adgang	Generel tilgængelighed
Administratorer, udviklere, marketingmedarbejdere eller analytikere, automatisk	Juni 2023	-	-

## Forretningsværdi

I øjeblikket har udviklere ikke versionering til løsningscloudflows, så de mangler muligheden for at vende tilbage til en tidligere version. Med denne funktion kan udviklere få vist og gendanne tidligere versioner af løsningscloudflows.

## Funktionsdetaljer

Med denne funktion kan udviklere bruge et panel i flowdesigneren til at få vist og gendanne tidligere versioner af løsningscloudflows, hvis noget går galt, eller de skifter mening. Kladdetilstanden og versionshistorikken gemmes i Microsoft Dataverse. Dette er del af en platformsomfattende tilgang til versionering, hvor løsningscloudflows er den første løsningskomponent til at tilføje denne Dataverse-støttede versionsunderstøttelse. Andre løsningskomponenter kommer senere. Det vil ikke give kildekontrolintegration, som er ved at blive planlagt til en fremtidig udgivelse.

## Hold øje med cloud- og skrivebordsflow-aktiviteternes ydeevne

**VIGTIGT Nogle af de funktioner, der beskrives i denne udgivelsesplan, er ikke blevet udgivet endnu.** Tidslinjerne for levering ændres muligvis, og forventet funktionalitet udgives muligvis ikke (se [Microsoft-politik](#)). Få mere at vide: [Nyheder og planlagte tiltag](#)

Aktiveret for	Offentlig forhåndsversion	Tidlig adgang	Generel tilgængelighed
Administratorer, udviklere, marketingmedarbejdere eller analytikere, automatisk	September 2023	-	-

### Forretningsværdi

Kunder kan bruge en central konsolideret visning til at overvåge og forstå udførelsen på tværs af cloud- og skrivebordsflows.

### Funktionsdetaljer

Med denne funktion har du en enkelt konsolideret visning til at forstå automatiseringsydelsen på tværs af dine cloud- og skrivebordsflows. Med denne funktion kan du:

- Forstå de vigtigste tendenser på tværs af alle dine automatiseringsaktiver (f.eks. succes og fiasko) på tværs af forskellige tidsperioder.
- Forstå topfejl og deres tendenser.
- Konfigurer korrigerende handlinger og advarsler for specifikke fejltyper.
- Estimer investeringsafkastet (ROI) af forskellige automatiseringer.

## Gem cloudflow-udførelshistorikken i Microsoft Dataverse

**VIGTIGT Nogle af de funktioner, der beskrives i denne udgivelsesplan, er ikke blevet udgivet endnu.** Tidslinjerne for levering ændres muligvis, og forventet funktionalitet udgives muligvis ikke (se [Microsoft-politik](#)). Få mere at vide: [Nyheder og planlagte tiltag](#)

Aktiveret for	Offentlig forhåndsversion	Tidlig adgang	Generel tilgængelighed
Administratorer, udviklere, marketingmedarbejdere eller analytikere, automatisk	September 2023	-	-

### Forretningsværdi

Du kan bruge dine Dataverse-forekomster til at lave brugerdefinerede og mere langsigtede rapporter baseret på flow-udførelshistorikken.

## Funktionsdetaljer

Med denne Funktion kan du bruge Dataverse til at gemme dine flow-udførelsesdata. Med denne funktion kan du:

- Lav tilpassede rapporter til automatisering af afkast, overvågning og meget mere.
- Behold flow-udførelsesposter i længere tid end den nuværende grænse på 30 dage.
- Centraliser lagerdata til automatiseringsudførelse i flere cloud- og skrivebordsflow.

## Generere udtryk ud fra eksempler

**VIGTIGT Nogle af de funktioner, der beskrives i denne udgivelsesplan, er ikke blevet udgivet endnu.** Tidslinjerne for levering ændres muligvis, og forventet funktionalitet udgives muligvis ikke (se [Microsoft-politik](#)). Få mere at vide: [Nyheder og planlagte tiltag](#)

Aktiveret for	Offentlig forhåndsversion	Tidlig adgang	Generel tilgængelighed
Administratorer, udviklere, marketingmedarbejdere eller analytikere, automatisk	✓ 10. oktober 2022	-	Maj 2023

## Forretningsværdi

Formater nemt dato-, tal- og tekstfelter uden at skulle oprette komplekse udtryk. Ved at give eksempler på dato-, tal- eller tekstværdier og det ønskede output kan du nemt formatere dine værdier, så de ser ud nøjagtigt, som du ønsker.

## Funktionsdetaljer

Power Automate har et omfattende udtrykssprog, som du kan bruge til at formatere de forskellige værdier i dine cloudflow; dog kan det være tidskrævende at finde det rigtige udtryk at bruge, især for nye brugere. Vi introducerer format vha. eksempler for at løse dette. Vis Power Automate et eksempel på en værdi du vil formatere og det ønskede output, og Power Automate vil foreslå det rigtige udtryk at bruge. Med denne funktion kan du nemt formatere datoer, tal og tekster.

## Se også

[Formatere data efter eksempler i forhåndsversion](#) (dokumentation)

## Definer sekventielle godkendelser i Power Automate

**VIGTIGT Nogle af de funktioner, der beskrives i denne udgivelsesplan, er ikke blevet udgivet endnu.** Tidslinjerne for levering ændres muligvis, og forventet funktionalitet udgives muligvis ikke (se [Microsoft-politik](#)). Få mere at vide: [Nyheder og planlagte tiltag](#)

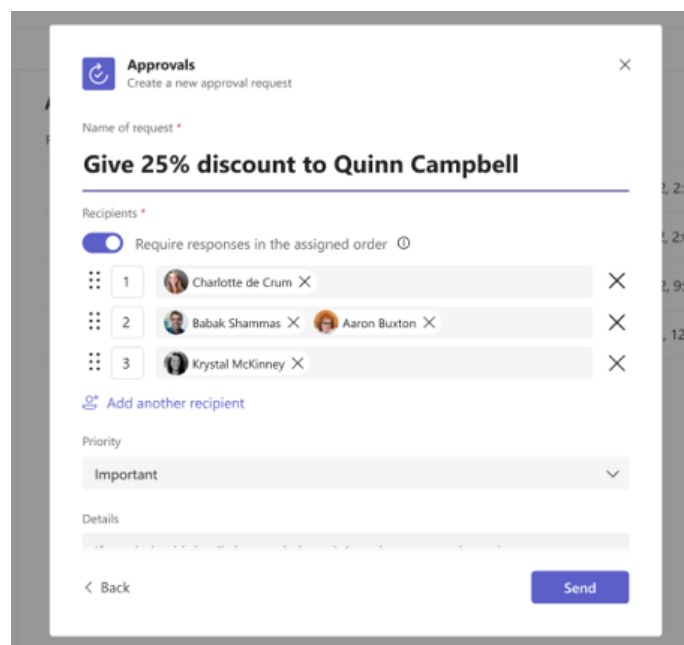
Aktiveret for	Offentlig forhåndsversion	Tidlig adgang	Generel tilgængelighed
Administratører, udviklere, marketingmedarbejdere eller analytikere, automatisk	-	-	Maj 2023

### Forretningsværdi

Denne funktion giver brugerne mulighed for at skabe mere komplekse godkendelsesarbejdsprocesser i Microsoft Teams- og Power Automate-flows.

### Funktionsdetaljer

Med denne funktion kan udviklere definere flere niveauer/stadier i et godkendelsesflow i Microsoft Teams eller i Power Automate og tildele dem til dem, som skal godkende dem. Godkendelsesansøgningen går til næste niveau/trin, efter at alle godkenderne i et tidligere niveau/trin har godkendt flowet. Hvis nogen afviser flowet på et hvilket som helst niveau/trin, betragtes det som afvist, og det videregives ikke til efterfølgende niveauer/trin. Alle godkendere kan få vist historikken for godkendelserne på hvert trin og resultatet.



Skærbillede af dialogboksen for sekventielle godkendelser.

## Brug oprindelig integrationsstøtte til flow i Excel

**VIGTIGT Nogle af de funktioner, der beskrives i denne udgivelsesplan, er ikke blevet udgivet endnu.** Tidslinjerne for levering ændres muligvis, og forventet funktionalitet udgives muligvis ikke (se [Microsoft-politik](#)). Få mere at vide: [Nyheder og planlagte tiltag](#)

Aktiveret for	Offentlig forhåndsversion	Tidlig adgang	Generel tilgængelighed
Administratorer, udviklere, marketingmedarbejdere eller analytikere, automatisk	Maj 2023	-	Maj 2023

### Forretningsværdi

Gør det muligt for brugere at oprette og udføre flow direkte i Excel, hvilket gør det nemmere at arbejde med Power Automate-flow.

### Funktionsdetaljer

Denne funktion indfører Power Automate-flowoprettelse og kørselssupport direkte i Excel. Med denne funktion kan brugere få adgang til Excel-specifikke skabeloner fra menuen **Automatiser** i Excel. Derfra kan de nemt bruge skabelon-onboarding-oplevelsen til at konfigurere skabelonerne. Fra dette tilføjelsesprogram kan brugere også administrere flow, der er knyttet til den Excel-fil, de i øjeblikket har adgang til.

## Annullere alle flowkørsler for en version af et flow

**VIGTIGT Nogle af de funktioner, der beskrives i denne udgivelsesplan, er ikke blevet udgivet endnu.** Tidslinjerne for levering ændres muligvis, og forventet funktionalitet udgives muligvis ikke (se [Microsoft-politik](#)). Få mere at vide: [Nyheder og planlagte tiltag](#)

Aktiveret for	Offentlig forhåndsversion	Tidlig adgang	Generel tilgængelighed
Administratorer, udviklere, marketingmedarbejdere eller analytikere, automatisk	-	-	Juni 2023

### Forretningsværdi

Denne funktion hjælper med at reducere hændelser og feedback på det begrænsede antal flow, som brugere kan genindsende og annullere på siden **Mine flow** i Power Automate.

## Funktionsdetaljer

I øjeblikket kan producenter genindsende eller annullere op til 20 flow på én gang. Med denne funktion kan designere annullere alle flowkørsler i en bestemt flowversion. At kunne annullere flere flow på én gang forbedrer effektiviteten for alle udviklere, især dem i virksomhedsscenerier.

## Opleve den forbedrede Power Automate-mobilapp til iOS

**VIGTIGT Nogle af de funktioner, der beskrives i denne udgivelsesplan, er ikke blevet udgivet endnu.** Tidslinjerne for levering ændres muligvis, og forventet funktionalitet udgives muligvis ikke (se [Microsoft-politik](#)). Få mere at vide: [Nyheder og planlagte tiltag](#)

Aktiveret for	Offentlig forhåndsversion	Tidlig adgang	Generel tilgængelighed
Administratorer, udviklere, marketingmedarbejdere eller analytikere, automatisk	-	-	Juni 2023

## Forretningsværdi

Den nye version af Power Automate-mobilappen til iOS giver en opdateret, moderne oplevelse til dig på din iPhones. Forbedringer af Power Automate-mobilappen til iOS vil levere en mere brugervenlig og moderne oplevelse.

## Funktionsdetaljer

Denne oplevelse justerer mobilappen med Power Automate-webstedsoplevelsen. Du kan modtage notifikationer, udløse øjeblikkelige flows på farten og oprette **widgets**. Widgets er genveje til at udløse øjeblikkelige flows fra startskærmen på din mobile startskærm.

Du kan også få vist din liste over godkendelser hurtigere med det nye design. Den hurtige udrulning af nye funktioner og opdateringer understøttes.

## Identificere platformroller for at oprette forbindelse til det korrekte miljø

**VIGTIGT Nogle af de funktioner, der beskrives i denne udgivelsesplan, er ikke blevet udgivet endnu.** Tidslinjerne for levering ændres muligvis, og forventet funktionalitet udgives muligvis ikke (se [Microsoft-politik](#)). Få mere at vide: [Nyheder og planlagte tiltag](#)

Aktiveret for	Offentlig forhåndsversion	Tidlig adgang	Generel tilgængelighed
Administratorer, udviklere, marketingmedarbejdere eller analytikere, automatisk	-	-	Juni 2023

## Forretningsværdi

Denne forbedring bringer paritet mellem Power Apps- og Power Automate-miljøvælgere. Det hjælper med at guide udviklere til miljøer med tilstrækkelige tilladelser og adgang.

## Funktionsdetaljer

I øjeblikket giver miljøvælgeren i Power Automate ikke vejledning til producenter uden tilladelse til det miljø, de får vist. Med denne opdatering giver miljøvælgeren filtre, der viser platformroller. Med de tilgængelige platformroller kan producenter nemt identificere deres roller og derefter oprette forbindelse til de miljøer, som de har tilladelser til.

## Oprette forbindelse til andre miljøer fra Microsoft Dataverse-connectoren

**VIGTIGT Nogle af de funktioner, der beskrives i denne udgivelsesplan, er ikke blevet udgivet endnu.** Tidslinjerne for levering ændres muligvis, og forventet funktionalitet udgives muligvis ikke (se [Microsoft-politik](#)). Få mere at vide: [Nyheder og planlagte tiltag](#)

Aktiveret for	Offentlig forhåndsversion	Tidlig adgang	Generel tilgængelighed
Administratorer, udviklere, marketingmedarbejdere eller analytikere, automatisk	April 2023	-	August 2023

## Forretningsværdi

Skabe flows, der kombinerer data og udfører handlinger på tværs af forskellige Microsoft Dataverse-databaser.

## Funktionsdetaljer

I øjeblikket skal udviklere bruge Microsoft Dataverse-connectoren (ældre) til at oprette forbindelse til databaser uden for det aktuelle miljø. Med denne funktion kan udviklere oprette forbindelse til andre miljøer fra Microsoft Dataverse-connectors handlinger og udløsere. Desuden kan administratorer bruge slutpunktsfiltrering til at begrænse forbindelser på tværs af miljøet fra Microsoft Dataverse-connectoren.

## Bruge naturligt sprog til at oprette flow

**VIGTIGT Nogle af de funktioner, der beskrives i denne udgivelsesplan, er ikke blevet udgivet endnu.** Tidslinjerne for levering ændres muligvis, og forventet funktionalitet udgives muligvis ikke (se [Microsoft-politik](#)). Få mere at vide: [Nyheder og planlagte tiltag](#)

Aktiveret for	Offentlig forhåndsversion	Tidlig adgang	Generel tilgængelighed
Administratorer, udviklere, marketingmedarbejdere eller analytikere, automatisk	-	-	September 2023

### Forretningsværdi

Kom nemt i gang med at bygge nye cloudflow ved at beskrive dem i naturligt sprog. Denne funktion understøtter yderligere handlinger, forbindelser, geo-tilgængelighed, parameterudfyldning og forklaringsmuligheder for at gøre det endnu nemmere.

### Funktionsdetaljer

Ved hjælp af de mest avancerede AI-modeller som GPT3 kan Power Automate bruge naturligt sprog som input til at skabe flow. Du kan bruge naturligt hverdagsprog til at beskrive det cloudflow, du vil have, og så vil Power Automate lave det ud fra din beskrivelse af det scenarie, der skal automatiseres. Denne funktion gør det nemmere at lave forskellige typer automatisering hurtigere, så mange forskellige erhvervsbrugere kan benytte Power Automate på en måde, der slet ikke kræver kode.

Denne funktion blev lanceret i forhåndsversionen til USA ved Ignite 2022. Nu vil vi gøre funktion tilgængelig for alle og tilføje flere nye forbedringer i processen:

- Understøttelse af flere forbindelser og connectorer. Power Automate forstår naturligt sproginput og kan lave flow, der omfatter Dataverse, godkendelser og Power Apps.
- Tilgængelighed i EU og GCC (Government Community Cloud).
- Automatisk flowparameterfyldning. Når først et flow er udviklet i naturligt sprog, inkluderer det ikke kun de enkelte handlinger, men også parametrene i handlingskortene.
- Forklaringsmuligheden gør det muligt at forstå, hvordan din beskrivelse af flowet oversættes til de forskellige flowhandlinger med foreslåede forbedringer.



## Skrivebordsflows

### Oversigt

**VIGTIGT Nogle af de funktioner, der beskrives i denne udgivelsesplan, er ikke blevet udgivet endnu.** Tidslinjerne for levering ændres muligvis, og forventet funktionalitet udgives muligvis ikke (se [Microsoft-politik](#)). Få mere at vide: [Nyheder og planlagte tiltag](#)

Skrivebordsflows er løsninger til procesautomatisering med robotteknologi (RPA) i Power Automate. Skrivebordsflows giver automatisering til Windows-skrivebordsapplikationer, -services og -oplevelser til orkestrering og udrulning i Power Platform. I udgivelsesbølge 1 i 2023 vil vi investere i skrivebordsflow på følgende måder:

- Øge indførelsen i store og små virksomheder ved at levere funktioner, der gør det muligt for organisationer at implementere deres automatiseringer i stor skala.
- Give selv lærte udviklere dejlige førstegangsoplevelser med høj brugervenlighed og hurtig adgang til hostede ressourcer, så de kan bygge eller køre deres automatiseringer.
- Aktivere ISV-integrationer, hvilket åbner nye muligheder for partnere til at bygge RPA-løsninger baseret på skrivebordsflow afkoblet fra cloudflow.

### Opret skrivebordsflow-forbindelser uden adgangskoder

**VIGTIGT Nogle af de funktioner, der beskrives i denne udgivelsesplan, er ikke blevet udgivet endnu.** Tidslinjerne for levering ændres muligvis, og forventet funktionalitet udgives muligvis ikke (se [Microsoft-politik](#)). Få mere at vide: [Nyheder og planlagte tiltag](#)

Aktiveret for	Offentlig forhåndsversion	Tidlig adgang	Generel tilgængelighed
Administratorer, udviklere, marketingmedarbejdere eller analytikere, automatisk	Maj 2023	-	-

### Forretningsværdi

Skrivebordsflowbrugere er ikke begrænset til hårdkodede legitimationsoplysninger for at bruge skrivebordsflows i overvåget tilstand. Det er nu muligt at oprette en forbindelse uden at angive en adgangskode vha. Azure Active Directory-godkendelse. For mange debitorer og organisationer bruges adgangskoder ikke længere, hvilket betyder, at de ikke kan køre overvågede skrivebordsflows.

## Funktionsdetaljer

Med denne funktion kan brugere oprette en skrivebordsflowforbindelse, der angiver, hvilken maskine de skal målrette mod, og deres nuværende brugerkonto. Skrivebordsflow-forbindelsen vil være synlig i [Power Automate](#) og kan bruges til at starte en skrivebordsautomatisering i overvåget tilstand.

## Forbinde dit eget virtuelle netværk med hostet maskingruppe

**VIGTIGT Nogle af de funktioner, der beskrives i denne udgivelsesplan, er ikke blevet udgivet endnu.** Tidslinjerne for levering ændres muligvis, og forventet funktionalitet udgives muligvis ikke (se [Microsoft-politik](#)). Få mere at vide: [Nyheder og planlagte tiltag](#)

Aktiveret for	Offentlig forhåndsversion	Tidlig adgang	Generel tilgængelighed
Administratorer, udviklere, marketingmedarbejdere eller analytikere, automatisk	Maj 2023	-	-

## Forretningsværdi

Brugere kan køre skrivebordsflows vha. en hostet maskingruppe, som er forbundet til deres eget virtuelle netværk (VNet) for at udføre RPA-job, der kræver adgang til lokale netværk.

## Funktionsdetaljer

Brugere kan nu problemfrit integrere en hostet maskingruppe (HMG) med deres eget VNet. Denne integration gør det muligt for brugere at køre skrivebordsflows og udføre RPA-job, der kræver adgang til lokale netværk. Ved at udnytte deres eget VNet kan brugerne sikre sikker og pålidelig forbindelse mellem de hostede maskiner og de lokale netværk.

## Bruge legitimationsoplysninger fra Azure Key Vault i skrivebordsflowforbindelser

**VIGTIGT Nogle af de funktioner, der beskrives i denne udgivelsesplan, er ikke blevet udgivet endnu.** Tidslinjerne for levering ændres muligvis, og forventet funktionalitet udgives muligvis ikke (se [Microsoft-politik](#)). Få mere at vide: [Nyheder og planlagte tiltag](#)

Aktiveret for	Offentlig forhåndsversion	Tidlig adgang	Generel tilgængelighed
Administratorer, udviklere, marketingmedarbejdere eller analytikere, automatisk	Juli 2023	-	-

## Forretningsværdi

Brugere kan udnytte legitimationsoplysninger fra Azure Key Vault til at oprette forbindelse til Windows-sessioner på maskiner med skrivebordsflow. Denne funktion understøtter roterende adgangskoder uden behov for at opdatere forbindelsen.

## Funktionsdetaljer

Med denne funktion kan brugere nu få deres automatiseringer af skrivebordsflow til at køre på Windows-maskiner, der er logget på med legitimationsoplysninger fra Azure Key Vault. Windows-computeren henter de seneste legitimationsoplysninger på kørselstidspunktet. Dette gør det muligt for skrivebordsflow at fortsætte med at køre, selv når adgangskoden ændres af administratoren.

## Aktivere SLA-baseret skalering af maskin- og arbejdsfører

**VIGTIGT Nogle af de funktioner, der beskrives i denne udgivelsesplan, er ikke blevet udgivet endnu.** Tidslinjerne for levering ændres muligvis, og forventet funktionalitet udgives muligvis ikke (se [Microsoft-politik](#)). Få mere at vide: [Nyheder og planlagte tiltag](#)

Aktiveret for	Offentlig forhåndsversion	Tidlig adgang	Generel tilgængelighed
Administratører, udviklere, marketingmedarbejdere eller analytikere, automatisk	August 2023	-	-

## Forretningsværdi

Med denne nye funktion vil CoE og forretningsteams have mulighed for at definere, behandle og overvåge arbejdsfødsdata i overensstemmelse med regler for serviceaftaler (SLA), hvilket vil påvirke prioritering og maskinkapacitet for effektivt at opfylde disse SLA'er.

## Funktionsdetaljer

SLA-baseret arbejdsføds skalering sikrer, at arbejdsbelastningen behandles effektivt og i overensstemmelse med de begrænsninger, der er specificeret i SLA'en.

Denne funktion vil have:

- Prioritering
- Maskinbelastningsfordeling
- Automatisk skalering af maskinkapacitet
- Bearbejdnings- og oparbejdningsstrategier
- Menneske-i-løkken scenarier

## Forbedrede runtime fejlmeddelelser for Excel-handlinger

**VIGTIGT Nogle af de funktioner, der beskrives i denne udgivelsesplan, er ikke blevet udgivet endnu.** Tidslinjerne for levering ændres muligvis, og forventet funktionalitet udgives muligvis ikke (se [Microsoft-politik](#)). Få mere at vide: [Nyheder og planlagte tiltag](#)

Aktiveret for	Offentlig forhåndsversion	Tidlig adgang	Generel tilgængelighed
Administratorer, udviklere, marketingmedarbejdere eller analytikere, automatisk	-	-	April 2023

### Forretningsværdi

Brugere kan nu få en ligetil forklaring om, hvad der gik galt med deres Excel-handlinger. De har også adgang til afhjælpningstrin, så de behøver ikke altid at ty til supporthjælp.

### Funktionsdetaljer

Før denne funktion var det en udfordring at forstå, hvad der gik galt, og hvad der skulle gøres for at rette kørselsfejl. Denne funktion giver mere beskrivende fejlmeddelelser, inklusive fejlfindingstrin, inkorporeret i fejldialogen eller link til videnartikler for at få hjælp.

## Køre flows med tastaturgenveje

**VIGTIGT Nogle af de funktioner, der beskrives i denne udgivelsesplan, er ikke blevet udgivet endnu.** Tidslinjerne for levering ændres muligvis, og forventet funktionalitet udgives muligvis ikke (se [Microsoft-politik](#)). Få mere at vide: [Nyheder og planlagte tiltag](#)

Aktiveret for	Offentlig forhåndsversion	Tidlig adgang	Generel tilgængelighed
Administratorer, udviklere, marketingmedarbejdere eller analytikere, automatisk	-	-	April 2023

### Forretningsværdi

Producenter kan konfigurere genvejstaster for nemt at køre lokale overvågede skrivebordsflow.

### Funktionsdetaljer

Du kan nu opsætte en tastaturgenvej til at udløse din lokalt overvågede skrivebordsflow. Denne indstilling kan findes i egenskabssektionen for hvert skrivebordsflow i Power Automate til skrivebordskonsollen.

## Bruge webautomatisering for at få adgang på tværs af iframes-domæner

**VIGTIGT Nogle af de funktioner, der beskrives i denne udgivelsesplan, er ikke blevet udgivet endnu.** Tidslinjerne for levering ændres muligvis, og forventet funktionalitet udgives muligvis ikke (se [Microsoft-politik](#)). Få mere at vide: [Nyheder og planlagte tiltag](#)

Aktiveret for	Offentlig forhåndsversion	Tidlig adgang	Generel tilgængelighed
Administratorer, udviklere, marketingmedarbejdere eller analytikere, automatisk	-	-	April 2023

### Forretningsværdi

Power Automate til skrivebord understøtter webautomatiseringsscenerier, herunder trin til interaktion med web-brugergrænsefladeelementer, der består af tværgående iframes-domæner.

### Funktionsdetaljer

Selvom webautomatisering er en vigtig funktion i skrivebordsflow, kan nogle websider være ekstremt komplicerede at automatisere på grund af indlejrede iframes. Med denne funktion kan Power Automate til skrivebord registrere iframes-elementer, der fjerner blokeringen af scenariet, hvor automatiseringer skal arbejde med iframes på websider.

## Validere vælgerne af et brugergrænsefladeelementer

**VIGTIGT Nogle af de funktioner, der beskrives i denne udgivelsesplan, er ikke blevet udgivet endnu.** Tidslinjerne for levering ændres muligvis, og forventet funktionalitet udgives muligvis ikke (se [Microsoft-politik](#)). Få mere at vide: [Nyheder og planlagte tiltag](#)

Aktiveret for	Offentlig forhåndsversion	Tidlig adgang	Generel tilgængelighed
Administratorer, udviklere, marketingmedarbejdere eller analytikere, automatisk	-	-	April 2023

### Forretningsværdi

Du kan nu sikre, at en vælger, uanset om den er redigeret, kan finde det angivne brugergrænsefladeelement. Du kan udføre enhver ændring i vælgeren og teste på en nem måde, om vælgeren er gyldig og kan finde det ønskede brugergrænsefladeelement på skærmen.

## Funktionsdetaljer

Brugergrænseflade- og browserautomatisering i skrivebordsflows interagerer med brugergrænsefladeelementer. En vælger, der angiver brugergrænsefladeelementet, genereres, når et brugergrænsefladeelement registreres. En vælger er **adressen** af brugergrænsefladeelementet, som gør det muligt for Power Automate til skrivebord at finde brugergrænsefladeelementet, mens du kører skrivebordsflowet.

Med vælgertestfunktionen kan du navigere til vinduet til opbygning af brugergrænsefladeelementet for et registreret brugergrænsefladeelement, teste en eller alle vælgere og kontrollere, om brugergrænsefladeelementet kan findes.

Du kan udføre test umiddelbart efter åbning af bygger eller efter redigering af en eller flere vælgere. Testprocessen vil informere dig om, hvorvidt et brugergrænsefladeelement er fundet på skærmen (succes), ikke fundet (fejl), eller om flere brugergrænsefladeelementer er fundet med de specifikke vælgere.

## Ret vælgeren af et brugergrænsefladeelement

**VIGTIGT Nogle af de funktioner, der beskrives i denne udgivelsesplan, er ikke blevet udgivet endnu.** Tidslinjerne for levering ændres muligvis, og forventet funktionalitet udgives muligvis ikke (se [Microsoft-politik](#)). Få mere at vide: [Nyheder og planlagte tiltag](#)

Aktiveret for	Offentlig forhåndsversion	Tidlig adgang	Generel tilgængelighed
Administratorer, udviklere, marketingmedarbejdere eller analytikere, automatisk	-	-	Maj 2023

## Forretningsværdi

Du kan nu oprette skrivebordsflows, der udfører browserautomatisering, som ikke fejler pga. manglende evne til at lokalisere brugergrænsefladeelementerne i hver udførelse.

## Funktionsdetaljer

Brugergrænseflade- og browserautomatisering i skrivebordsflows interagerer med brugergrænsefladeelementer. Når du registrerer et brugergrænsefladeelement, genereres en vælger, der angiver brugergrænsefladeelementet. En vælger er **adressen** af brugergrænsefladeelementet, og Power Automate til skrivebord kan finde brugergrænsefladeelementet, mens du kører skrivebordsflowet.

I mange tilfælde er vælgeren af et brugergrænsefladeelement dynamisk, hvilket betyder, at den kan være lidt anderledes, hver gang vinduet eller websiden indlæses. Dette scenarie kan få en brugergrænseflade/browserautomatiseringshandling til at mislykkes under kørsel, da vælgeren ikke længere er den samme som på optagelsestidspunktet.

Du kan registrere et brugergrænsefladeelement flere gange vha. en guide, og Power Automate til skrivebord vil sammenligne alle registrerede vælgeroplysninger og foreslå en ny, der er mere dynamisk og robust og kan bruges til at **adressere** det specifikke brugergrænsefladeelement.

## Brug fejlfinding til UI Automation

**VIGTIGT Nogle af de funktioner, der beskrives i denne udgivelsesplan, er ikke blevet udgivet endnu.** Tidslinjerne for levering ændres muligvis, og forventet funktionalitet udgives muligvis ikke (se [Microsoft-politik](#)). Få mere at vide: [Nyheder og planlagte tiltag](#)

Aktiveret for	Offentlig forhåndsversion	Tidlig adgang	Generel tilgængelighed
Administratorer, udviklere, marketingmedarbejdere eller analytikere, automatisk	-	-	Maj 2023

## Forretningsværdi

Du kan nu tjekke, om alle forudsætninger for at udføre UI Automation er opfyldt på en nem og rettidig måde og sikre, at alle muligheder er på plads og kører som forventet.

## Funktionsdetaljer

UI Automation i Power Automate til skrivebord kræver nogle komponenter til at interagere med brugergrænsefladeelementer på skærme med specifikke teknologier.

Du kan fejlfinde sager, som Power Automate til skrivebord forsøger at interagere med:

- Webside
- Java-apps og -applets
- Virtuelle skriveborde i Citrix eller RDP
- SAP

## Bruge opdateret handlingsrude

**VIGTIGT Nogle af de funktioner, der beskrives i denne udgivelsesplan, er ikke blevet udgivet endnu.** Tidslinjerne for levering ændres muligvis, og forventet funktionalitet udgives muligvis ikke (se [Microsoft-politik](#)). Få mere at vide: [Nyheder og planlagte tiltag](#)

Aktiveret for	Offentlig forhåndsversion	Tidlig adgang	Generel tilgængelighed
Administratorer, udviklere, marketingmedarbejdere eller analytikere, automatisk	-	-	Maj 2023

## Forretningsværdi

Denne forbedring supplerer den fremtidige tilgængelighed af flere cloudforbindelser i skrivebordsapplikationen af Power Automate, så det bliver nemmere at søge efter og vælge handlinger og connectorer.

## Funktionsdetaljer

Du kan nu søge efter moduler og handlinger på en mere ligetil måde. Nøgleord, der søges efter, behøver ikke at have et nøjagtigt match med de faktiske handlingsnavne for at returnere nyttige resultater.

## Udnytte forbedringer af ydeevnen

**VIGTIGT Nogle af de funktioner, der beskrives i denne udgivelsesplan, er ikke blevet udgivet endnu.** Tidslinjerne for levering ændres muligvis, og forventet funktionalitet udgives muligvis ikke (se [Microsoft-politik](#)). Få mere at vide: [Nyheder og planlagte tiltag](#)

Aktiveret for	Offentlig forhåndsversion	Tidlig adgang	Generel tilgængelighed
Administratorer, udviklere, marketingmedarbejdere eller analytikere, automatisk	-	-	Maj 2023

## Forretningsværdi

Skrivebordsapplikationen i Power Automate er blevet mere lydør for brugerne, når det kommer til visse funktioner.

## Funktionsdetaljer

Du kan starte en skrivebordsflowkørsel direkte fra konsollen eller flowdesigneren. Konsollens svartid er forbedret, når flowet startes fra en ekstern URL-adresse.

## Fejlfinding af forbindelsesproblemer i Power Automate til skrivebord

**VIGTIGT Nogle af de funktioner, der beskrives i denne udgivelsesplan, er ikke blevet udgivet endnu.** Tidslinjerne for levering ændres muligvis, og forventet funktionalitet udgives muligvis ikke (se [Microsoft-politik](#)). Få mere at vide: [Nyheder og planlagte tiltag](#)

Aktiveret for	Offentlig forhåndsversion	Tidlig adgang	Generel tilgængelighed
Administratorer, udviklere, marketingmedarbejdere eller analytikere, automatisk	-	-	Juni 2023



## Forretningsværdi

Brugere vil have adgang til et nyt fejlfindings- og diagnosticeringsværktøj, der vil hjælpe dem med at løse problemer og få oplysninger om løsningstrin for forskellige problemer, der kan opstå.

## Funktionsdetaljer

Brugere vil have adgang til et nyt fejlfindings- og diagnosticeringsværktøj, der vil hjælpe dem med at løse problemer og få oplysninger om løsningstrin for forskellige problemer, der kan opstå i Power Automate til skrivebord. Den første fase af dette værktøj kontrollerer grundlæggende tilslutningskrav, såsom at kunne oprette forbindelse til de korrekte offentlige slutpunkter, som er nødvendige, for at Power Automate kan fungere korrekt.

## Handling for logmeddelelse

**VIGTIGT Nogle af de funktioner, der beskrives i denne udgivelsesplan, er ikke blevet udgivet endnu.** Tidslinjerne for levering ændres muligvis, og forventet funktionalitet udgives muligvis ikke (se [Microsoft-politik](#)). Få mere at vide: [Nyheder og planlagte tiltag](#)

Aktiveret for	Offentlig forhåndsversion	Tidlig adgang	Generel tilgængelighed
Administratorer, udviklere, marketingmedarbejdere eller analytikere, automatisk	-	-	Juni 2023

## Forretningsværdi

Miljøoprettere og -administratorer kan revidere og gennemgå skrivebordsflowets udførelse gennem tilpassede meddelelser i flowkørselsdetaljerne.

## Funktionsdetaljer

En ny handling vil blive introduceret i Power Automate til skrivebord-designeren, som vil give udviklere mulighed for at logge tilpassede tekstbeskeder til skrivebordsflow-udførelseslogfilerne. Handlingen vil kun logge meddelelser under kørsel.

## Konfigurere mulighed for at inkludere eller ikke inkludere skærbilleder i fejllogfilerne

**VIGTIGT Nogle af de funktioner, der beskrives i denne udgivelsesplan, er ikke blevet udgivet endnu.** Tidslinjerne for levering ændres muligvis, og forventet funktionalitet udgives muligvis ikke (se [Microsoft-politik](#)). Få mere at vide: [Nyheder og planlagte tiltag](#)

Aktiveret for	Offentlig forhåndsversion	Tidlig adgang	Generel tilgængelighed
Administratorer, udviklere, marketingmedarbejdere eller analytikere, automatisk	-	-	Juli 2023

### Forretningsværdi

Denne funktion gør det muligt for udviklere at afstå fra at tage skærmbilleder i tilfælde, hvor skrivebordsflowet behandler følsomme data.

### Funktionsdetaljer

Som flowejer kan du i egenskaber for skrivebordsflowne vælge, om du vil beholde et skærmbillede i fejlloggen, når skrivebordsflowet støder på et problem. Det giver dig mulighed for at undlade at tage skærmbilleder, der potentielt indeholder følsomme data.

## Bruge SAP-dedikerede handlinger i skrivebordsflows

**VIKTIGT Nogle af de funktioner, der beskrives i denne udgivelsesplan, er ikke blevet udgivet endnu.** Tidslinjerne for levering ændres muligvis, og forventet funktionalitet udgives muligvis ikke (se [Microsoft-politik](#)). Få mere at vide: [Nyheder og planlagte tiltag](#)

Aktiveret for	Offentlig forhåndsversion	Tidlig adgang	Generel tilgængelighed
Administratorer, udviklere, marketingmedarbejdere eller analytikere, automatisk	-	-	Juli 2023

### Forretningsværdi

SAP-brugergrænsefladeelementer har tendens til at have dynamiske egenskaber, hvilket gør UI Automation vanskelig at opnå. Så introduktionen af SAP-dedikerede handlinger har til formål at skabe en mere smidig udvikleroplevelse og resultere i en mere præcis overvåget/uovervåget kørselstid.

### Funktionsdetaljer

Der er to måder at integrere med SAP: ved at bruge SAP's brugergrænseflade eller ved at bruge RFC API'er. Vi har for nylig foretaget forbedringer for at gøre arbejdet med RFC API'er nemmere fra cloudflows. Nu introducerer Power Automate til skrivebord dedikerede SAP-brugergrænsefladehandling, der forenkler forfatterprocessen for udviklere og hjælper med at skabe mere robuste SAP-skrivebordsautomatiseringer.

## Tilføje afhængigheder af underordnede flows i egenskaber for skrivebordsflow

**VIGTIGT Nogle af de funktioner, der beskrives i denne udgivelsesplan, er ikke blevet udgivet endnu.** Tidslinjerne for levering ændres muligvis, og forventet funktionalitet udgives muligvis ikke (se [Microsoft-politik](#)). Få mere at vide: [Nyheder og planlagte tiltag](#)

Aktiveret for	Offentlig forhåndsversion	Tidlig adgang	Generel tilgængelighed
Administratorer, udviklere, marketingmedarbejdere eller analytikere, automatisk	-	-	Juli 2023

### Forretningsværdi

Udviklere kan få vist de underordnede flowafhængigheder for et skrivebordsflow gennem dets egenskaber i Power Automate til skrivebord-konsollen.

### Funktionsdetaljer

I egenskabssektionen for hvert skrivebordsflow er alle de underordnede flowafhængigheder angivet for bedre synlighed og styring. For hvert skrivebordsflow kan udviklere få vist alle dets underordnede skrivebordsflow.

## Introducer UISpy for at arbejde med brugergrænseflade-elementer

**VIGTIGT Nogle af de funktioner, der beskrives i denne udgivelsesplan, er ikke blevet udgivet endnu.** Tidslinjerne for levering ændres muligvis, og forventet funktionalitet udgives muligvis ikke (se [Microsoft-politik](#)). Få mere at vide: [Nyheder og planlagte tiltag](#)

Aktiveret for	Offentlig forhåndsversion	Tidlig adgang	Generel tilgængelighed
Administratorer, udviklere, marketingmedarbejdere eller analytikere, automatisk	Juni 2023	-	August 2023

### Forretningsværdi

Med denne nye komponent kan du få vist detaljerne for alle brugergrænsefladeelementer, der er tilgængelige på skærmen, og oprette bedre brugerdefinerede vælgere. Du kan opdage alle brugergrænsefladeelementerne i et vindue på en nemmere og mere brugervenlig måde og teste specifikke handlinger oven på disse brugergrænsefladeelementer.

## Funktionsdetaljer

UISpy er en ny underapp af Power Automate til skrivebord. Du kan bruge den til at inspicere alle brugergrænsefladeelementerne på din skærm, tjekke hierarkitræerne i alle vinduer, registrere de ønskede elementer og teste handlinger som **klik** eller **udfyld** uden interaktion med flowdesigneren.

## Power Automate til skrivebord viser dynamiske beskeder på startskærmen

**VIGTIGT Nogle af de funktioner, der beskrives i denne udgivelsesplan, er ikke blevet udgivet endnu.** Tidslinjerne for levering ændres muligvis, og forventet funktionalitet udgives muligvis ikke (se [Microsoft-politik](#)). Få mere at vide: [Nyheder og planlagte tiltag](#)

Aktiveret for	Offentlig forhåndsversion	Tidlig adgang	Generel tilgængelighed
Administratorer, udviklere, marketingmedarbejdere eller analytikere, automatisk	-	-	September 2023

## Forretningsværdi

Du får værdifuld information angående Power Automate til skrivebord på den mest rettidige måde.

## Funktionsdetaljer

Hjemmesiden Power Automate til skrivebord i konsollen har en dedikeret sektion med vigtige meddelelser, der informerer dig hurtigt om produktet. Sektionen vises på konsolkomponentens hjemmeside, og indholdet opdateres dynamisk så hurtigt som muligt.

## Administrer arbejdskeer til Power Automate

**VIGTIGT Nogle af de funktioner, der beskrives i denne udgivelsesplan, er ikke blevet udgivet endnu.** Tidslinjerne for levering ændres muligvis, og forventet funktionalitet udgives muligvis ikke (se [Microsoft-politik](#)). Få mere at vide: [Nyheder og planlagte tiltag](#)

Aktiveret for	Offentlig forhåndsversion	Tidlig adgang	Generel tilgængelighed
Administratorer, udviklere, marketingmedarbejdere eller analytikere, automatisk	Maj 2023	-	September 2023

## Forretningsværdi

CoE-teams og forretningsinteressenter kan i fællesskab oprette, vedligeholde og kontrollere prioriterede arbejdskøer. Proces- og CoE-administratorer kan derefter nøje overvåge ydeevnen og effektiviteten af deres arbejdskøer og reagere på forretningsundtagelser, der kan forekomme på tværs af deres digitale arbejdsstyrke.

## Funktionsdetaljer

Denne funktion introducerer nogle vigtige arbejdsbelastningsstyringsfunktioner i form af arbejdskøer:

- Power Automate-portaloplevelse til at oprette og administrere arbejdskøer og deres varedetaljer.
- Arbejdskøer understøtter tilpasset prioritering og understøttelse af indbygget rollebaseret adgangskontrol.
- Understøttelse af arbejdskøer til cloudflows, skrivebordsflows og API'er.
- Menneske-i-løkken-oplevelser til undtagelseshåndtering.
- Arbejdskøehandlinger i Power Automate til skrivebord.
- Behandlingshistorik og eksekveringslogfiler.

# Power Virtual Agents

## Planlæg og forbered dig på Power Virtual Agents i 2023 udgivelsesbølge 1

**VIGTIGT** Planen for udgivelsesbølge 1 i 2023 dækker alle nye funktionaliteter, der er planlagt til at blive leveret på markedet fra april 2023 til september 2023. I denne artikel finder du produktoversigten, og hvad der er nyt og planlagt til **Power Virtual Agents**.

### Oversigt

[Video: Learn about this product's new capabilities](#)

Power Virtual Agents gør det muligt for enhver i din organisation at oprette robotter drevet af kunstig intelligens, der kan chatte med brugerne om specifikke emner. Dine robotter kan besvare rutinemæssige spørgsmål, løse almindelige problemer eller automatisere opgaver, der optager dyrebar tid for kunden eller medarbejderen.

Oprettelse af en robot er normalt en kompleks og tidskrævende proces med lange indholdsopdateringscykluser og et team af eksperter. Power Virtual Agents gør det muligt for enhver i din organisation at oprette effektive, tilpassede robotter vha. en brugervenlig kodefri grafisk grænseflade uden behov for AI-eksperter, dataforskere eller teams af udviklere. En robot kan interagere med brugerne, bede om afklarende information og i sidste ende besvare en kundes spørgsmål.

Dyb integration med Power Virtual Agents, Power Automate og Microsoft Bot Framework. Forfattere kan udvide deres robotter til at integreres med API-backend-systemer, som gør det muligt for robotterne at håndtere flere emner, kun begrænset af forfatterens fantasi. Du kan udrulle robotter i mange kanaler, inklusive websteder, Microsoft Teams og Facebook.

Udgivelsesbølge 1 i 2023 bringer forbedringer til forfatteroplevelsen. Dette inkluderer registrering af emneoverlap på alle Power Virtual Agents-sprog, adaptiv kortforfattelse, multimodal responsforfattelse og mere.

## Investeringsområder



### *Investeringsområder*

#### **Robotkonfiguration**

Power Virtual Agents giver flere måder at konfigurere dine robotter til at tilpasse sig dine behov. Konfigurationsindstillinger giver dig også mulighed for at udvide dine robotter med andre services og funktioner. Dette inkluderer understøttelse af godkendelsesudbydere, brug af Microsoft Bot Framework-færdigheder til at øge robotens egenskaber, integration med Microsoft Teams- og Facebook-kanaler med mere.

#### **Grundlæggende oprettelse**

Opret robotter med Power Virtual Agents ved at bruge no-code-forfatterlærredet til at administrere, hvordan emner interagerer, designe samtaleflow og tilpasse udseendet. Test derefter ændringer til din robot uden at skulle implementere den fuldt ud.

Forbedre dine robotter yderligere med variabler og entiteter, så din robot kan forstå dine brugere. Tilføj derefter omfattende indhold, såsom Adaptive kort og Speech Synthesis Markup Language (SSML), for at gøre dine robotter mere relaterbare og nemmere at bruge. Administrer alle dine robotter på ét sted med den forbedrede appnavigation.

#### **Forbedrede muligheder for naturligt sprog**

Power Virtual Agents drives af konversations-AI og naturlige sprogfunktioner, som gør det muligt for systemet at forstå udvidede, komplekse og naturlige brugersprog, analysere dem for de relevante oplysninger og bede om præcisering, når det er nødvendigt.

Du kan få mere at vide om hele det sæt funktioner, der leveres under denne udgivelsesbølge, ved at **tjekke udgivelsesplanen for Power Virtual Agents** herunder:

[Tjek udgivelsesplanen](#)


## Til applikationsadministratorer

### Brugerpåvirkende funktioner til brugeroplevelsen aktiveres automatisk

Brugerpåvirkende funktioner bør gennemgås af applikationsadministratorer. Dette letter håndteringen af udgivelsesændringer og muliggør en vellykket onboarding af nye muligheder, der udgives til markedet. For den komplette liste skal du kigge efter alle funktioner, der er mærket "Brugere, automatisk" i udgivelsesplanen.

### Funktioner, der skal aktiveres af applikationsadministratorer

Denne udgivelsesbølge indeholder funktioner, der skal aktiveres eller konfigureres af administratorer, udviklere eller forretningsanalytikere for at være tilgængelige for deres brugere. For den komplette liste skal du kigge efter alle funktioner, der er mærket "Brugere af administratorer, udviklere eller analysatorer" i udgivelsesplanen.



*Få mest muligt ud af Power Virtual Agents*

## Få mest muligt ud af Power Virtual Agents

Nyttige link	Beskrivelse
<a href="#">Udgivelsesplan</a>	Se alle funktioner i denne udgivelse.
<a href="#">Produktopdateringer</a>	Hold dig opdateret om de seneste produktopdateringer.
<a href="#">Udgivelseskalender</a>	Kend vigtige udgivelsesmilepæle.



Nyttige link	Beskrivelse
<a href="#">Licensering</a>	Øg din forståelse af, hvordan du licenserer Power Virtual Agents.
<a href="#">Produktdokumentation</a>	Finde dokumentation for Power Virtual Agents.
<a href="#">Brugercommunity</a>	Deltag i Power Virtual Agents-community'et sammen med eksperter og kolleger.
<a href="#">Kommende arrangementer</a>	Finde og tilmelde dig personlige og online arrangementer.
<a href="#">Forhåndsversioner af produkter</a>	Kom i gang med Power Virtual Agents.

## Nyheder og planlagte tiltag til Power Virtual Agents

I dette emne beskrives de funktioner, der er planlagt til udgivelse fra april 2023 til september 2023. Da dette emne viser funktioner, der måske ikke er udgivet endnu, kan **tidsplanerne for levering måske blive ændret, og den forventede funktionalitet udgives muligvis ikke**. Gå til [Microsoft-politik](#) for at få flere oplysninger.

I kolonnen **Generel tilgængelighed** bliver funktionen leveret i løbet af den angivne måned. Leveringsdatoen kan være en hvilken som helst dag i den pågældende måned. Udgivne funktioner viser den fulde dato, inklusive udgivelsesdatoen.

Denne markering (✓) viser, hvilke funktioner der er udgivet til offentlig forhåndsversion eller tidlig adgang og til offentlig forhåndsversion, tidlig adgang og generel tilgængelighed.

## Robotkonfiguration

Konfigurere robotter, så de passer til de individuelle behov i en organisation og giver udvidelsesmuligheder med andre services og funktioner.

Funktion	Aktiveret for	Offentlig forhåndsversion	Generel tilgængelighed
<a href="#">Booste samtaler med GPT-drevet generativ kunstig intelligens</a>	Brugere efter administratorer, udviklere eller analytikere	April 2023	-
<a href="#">Oprette og redigere med Copilot</a>	Brugere, automatisk	April 2023	

Funktion	Aktiveret for	Offentlig forhåndsversion	Generel tilgængelighed
<a href="#">Udløse robotemner efter hændelser</a>	Administratorer, udviklere, marketingmedarbejdere eller analytikere, automatisk	✓ 15. november 2022	Maj 2023
<a href="#">Bruge Power Fx-udtryk i forfatterlærred</a>	Administratorer, udviklere, marketingmedarbejdere eller analytikere, automatisk	✓ 15. november 2022	Maj 2023

## Grundlæggende oprettelse

Brug Power Virtual Agents-samtaleeditor til at konstruere dine dialoger med omfattende indhold, variabler og stærke objekttyper.

Funktion	Aktiveret for	Offentlig forhåndsversion	Generel tilgængelighed
<a href="#">Redigere din robots kode direkte med visningen af den bagvedliggende kode i forfatterlærredet</a>	Brugere, automatisk	-	Maj 2023
<a href="#">Bruge Bot Framework Composer med chatbotter i det samlede forfatterlærred</a>	Brugere, automatisk	-	Maj 2023
<a href="#">Gør samtaler endnu bedre med adaptive kort</a>	Brugere efter administratorer, udviklere eller analytikere	✓ 15. november 2022	Maj 2023
<a href="#">Giv brugerne en naturlig oplevelse med multimodal responsforfattelse</a>	Administratorer, udviklere, marketingmedarbejdere eller analytikere, automatisk	✓ 15. november 2022	Maj 2023
<a href="#">Tilføje en chatrobot fra Dynamics 365 Customer Service Administration med ét klik</a>	Brugere, automatisk	-	Juni 2023
<a href="#">Bruge listevariabler og løkker i samtaler</a>	Brugere efter administratorer, udviklere eller analytikere	✓ 15. november 2022	Juni 2023

## Forbedrede muligheder for naturligt sprog

AI og naturlige sprogfunktioner gør det muligt for systemet at forstå og analysere komplekst brugersprog.

Funktion	Aktiveret for	Offentlig forhåndsversion	Generel tilgængelighed
<a href="#">Gøre din robot flersproget</a>	Brugere, automatisk	-	September 2023

Beskrivelse af kolonneværdierne **Aktiveret for**:

- **Brugere, automatisk:** Disse funktioner omfatter ændringer i brugeroplevelsen og aktiveres automatisk.
- **Administratorer, udviklere, marketingmedarbejdere eller analytikere, automatisk:** Disse funktioner er beregnet til at blive brugt af administratorer, udviklere, marketingmedarbejdere eller forretningsanalytikere og aktiveres automatisk.
- **Brugere af administratorer, udviklere eller analytikere:** Disse funktioner skal aktiveres eller konfigureres af administratorer, udviklere eller forretningsanalytikere for at være tilgængelige for deres brugere.

Hvis du vil have liste over lande/områder, hvor Dynamics 365-virksomhedsprogrammer er tilgængelige, skal du se [Vejledning om international tilgængelighed](#). Du kan få flere oplysninger om geografiske områder og datacentre (områder) ved at gå til siden [Dynamics 365- og Microsoft Power Platform-tilgængelighed](#).

## Robotkonfiguration

### Oversigt

**VIGTIGT Nogle af de funktioner, der beskrives i denne udgivelsesplan, er ikke blevet udgivet endnu.** Tidslinjerne for levering ændres muligvis, og forventet funktionalitet udgives muligvis ikke (se [Microsoft-politik](#)). Få mere at vide: [Nyheder og planlagte tiltag](#)

Power Virtual Agents giver flere måder at konfigurere dine robotter til at tilpasse sig dine behov. Konfigurationsindstillinger giver dig også mulighed for at udvide dine robotter med andre services og funktioner. Dette inkluderer understøttelse af godkendelsesudbydere, brug af Microsoft Bot Framework-færdigheder til at øge robotens egenskaber, integration med Microsoft Teams- og Facebook-kanaler med mere.

### Booste samtaler med GPT-drevet generativ kunstig intelligens

**VIGTIGT Nogle af de funktioner, der beskrives i denne udgivelsesplan, er ikke blevet udgivet endnu.** Tidslinjerne for levering ændres muligvis, og forventet funktionalitet udgives muligvis ikke (se [Microsoft-politik](#)). Få mere at vide: [Nyheder og planlagte tiltag](#)

Aktiveret for	Offentlig forhåndsversion	Generel tilgængelighed
Brugere efter administratorer, udviklere eller analytikere	April 2023	-

## Forretningsværdi

Brug **Boost samtaler** i Power Virtual Agents til at forbedre dine robotsvar med kontekstuelle svar fra dit websted. Ved at bruge de boostede samtaler i Power Virtual Agents kan din robot finde og præsentere information fra en ekstern kilde, selvom du ikke har oprettet et emne til den.

Opret og udrul hurtigt en funktionel robot uden først manuelt at skulle skrive flere emner, der måske eller måske ikke dækker alle de spørgsmål, som dine kunder måtte ende med at stille. Det reducerer massivt den tid, det kan tage at få en chatrobot op at køre.

## Funktionsdetaljer

Power Virtual Agents bruger en underliggende naturlig sprogforståelsesmodel til at forstå en robotbrugers spørgsmål og bestemme det rigtige emne. Typisk [opretter du flere emner](#) i en robot for at forudse, hvad en bruger måtte spørge. Nogle gange kan en robotbruger imidlertid stille et spørgsmål, som der ikke er noget indbygget emne til.

Når det sker, beder robotten som standard brugeren om at omformulere deres forespørgsel. Hvis robotten efter to meddelelser stadig ikke kan bestemme brugerens hensigt, eskalerer robotten til en live helpdesk-medarbejder gennem [systememnet Eskaler](#).

Du kan angive et [system reserveemne](#) for at tilpasse svaret og handlingerne, som robotten udfører - men dette er ikke altid nyttigt for robotbrugeren.

Muligheden **Boost samtaler** i forhåndsversionen af Power Virtual Agents hjælper med at løse dette problem ved at forbinde de naturlige sprogbehandlingsfunktioner i Azure OpenAI, som inkluderer brug af OpenAI GPT-teknologi, med [den kunstige intelligens, der allerede findes i Power Virtual Agents](#) (herunder transformatorbaseret naturlig sprogforståelse), til at:

- Forstå en brugers hensigt ved at analysere, hvad de skriver, og bestemme, hvad de spørger om
- Finde, sammensætte og parse relevante oplysninger fra en URL-adresse, du angiver
- Oprette et almindeligt sprogsvar og levere det til robotbrugeren

Hvis robotten med andre ord ikke allerede har et svar på det, brugeren spørger om, kan den få oplysningerne og oprette en på farten.

Se emnet [Boost samtaler](#) for, hvordan man opsætter og bruger **Boost samtaler** sammen med tips til at få det bedste ud af den kunstige intelligens.

## Se også

[Booste samtaler](#) (dokumentation)

## Oprette og redigere med Copilot

**VIGTIGT Nogle af de funktioner, der beskrives i denne udgivelsesplan, er ikke blevet udgivet endnu.** Tidslinjerne for levering ændres muligvis, og forventet funktionalitet udgives muligvis ikke (se [Microsoft-politik](#)). Få mere at vide: [Nyheder og planlagte tiltag](#)

Aktiveret for	Offentlig forhåndsversion	Generel tilgængelighed
Brugere, automatisk	April 2023	-

## Forretningsværdi

Denne funktion giver dig mulighed for at oprette prompt-forfattede Power Virtual Agents-chatrobotter på få minutter. Det reducerer den tid, det tager at skabe enkle og avancerede chatrobot-emner, der "bare virker."

## Funktionsdetaljer

Ud over den traditionelle metode til [oprettelse og redigering af emner](#), giver Power Virtual Agents dig mulighed for at oprette og iterere om emner ved at beskrive, hvad du vil have, og få kunstig intelligens til at bygge det for dig. Dette reducerer markant den tid, det tager at oprette og opdatere robotemner.

Det betyder, at du hurtigt kan oprette og implementere en funktionel robot uden først at skulle skrive flere emner manuelt. Denne funktion bruger kunstig intelligens til at forstå, hvad du vil gøre, og opretter derefter automatisk et fungerende emne, komplet med forskellige nodetyper og samtalesvar.

Se [Oversigt over AI-baserede chatrobot-oprettelse](#) for flere eksempler og beskrivelser af, hvordan denne funktion fungerer. Lær, hvordan du bruger det med funktionen [Boost-samtaler](#).

## Se også

[Oprette og redigere med Copilot](#) (dokumentation)

## Udløse robotemner efter hændelser

**VIGTIGT Nogle af de funktioner, der beskrives i denne udgivelsesplan, er ikke blevet udgivet endnu.** Tidslinjerne for levering ændres muligvis, og forventet funktionalitet udgives muligvis ikke (se [Microsoft-politik](#)). Få mere at vide: [Nyheder og planlagte tiltag](#)

Aktiveret for	Offentlig forhåndsversion	Generel tilgængelighed
Administratorer, udviklere, marketingmedarbejdere eller analytikere, automatisk	✓ 15. november 2022	Maj 2023

### Forretningsværdi

Mange robotter har brug for at udføre før- eller efterbeskedbehandlingslogik for at opfylde vigtige virksomhedskrav. Hver meddelelse skal f.eks. muligvis føjes til et centralt revisionsspor eller scannes for følsomme PII, som skal redigeres, før de behandles og gemmes i analyser.

### Funktionsdetaljer

Avanceret aktivering til Power Virtual Agents-robotter giver et kraftfuldt punkt for udvidelsesmuligheder, der gør det muligt for robotforfattere at tilføje behandlingslogik ved nøglehændelser i en robot, såsom når en besked modtages og sendes. Et emne kan nu udløses af hændelser, hvilket gør det muligt for en forfatter at udnytte connectorer, Power Fx-udtryk eller enhver anden nodetype, hvilket sikrer, at vigtige behov for udvidelsesmuligheder kan opfyldes.

## Bruge Power Fx-udtryk i forfatterlærred

**VIGTIGT Nogle af de funktioner, der beskrives i denne udgivelsesplan, er ikke blevet udgivet endnu.** Tidslinjerne for levering ændres muligvis, og forventet funktionalitet udgives muligvis ikke (se [Microsoft-politik](#)). Få mere at vide: [Nyheder og planlagte tiltag](#)

Aktiveret for	Offentlig forhåndsversion	Generel tilgængelighed
Administratorer, udviklere, marketingmedarbejdere eller analytikere, automatisk	✓ 15. november 2022	Maj 2023

### Forretningsværdi

En bred vifte af forfattere kan nu oprette udtryk med low-code til at udføre systemintegration og dataadministrationsopgaver, som tidligere krævede softwareingeniører. For eksempel kan forbindelser aktiveres direkte, og returnerede data kan manipuleres for at hente nøgleinformation.

## Funktionsdetaljer

Udformning af udtryk er en nøgelfunktion for enhver bot for at implementere mere sofistikeret logik. For eksempel kan du nu oprette udtryk for at udføre datavalidering eller styre looping-logik. Derudover kan du bedre manipulere data ved at udføre operationer på variabler (for eksempel tilføje en procentdel). Ved at hente data fra connectors kan du for eksempel hente data fra et JSON-objekt eller et array.

### Se også

[Opret udtryk ved hjælp af Power Fx](#) (dokumenter)

## Grundlæggende oprettelse

### Oversigt

**VIGTIGT Nogle af de funktioner, der beskrives i denne udgivelsesplan, er ikke blevet udgivet endnu.** Tidslinjerne for levering ændres muligvis, og forventet funktionalitet udgives muligvis ikke (se [Microsoft-politik](#)). Få mere at vide: [Nyheder og planlagte tiltag](#)

Opret robotter med Power Virtual Agents ved at bruge no-code-forfatterlærredet til at administrere, hvordan emner interagerer, designe samtaleflow og tilpasse udseendet. Test derefter ændringer til din robot uden at skulle implementere den fuldt ud.

Forbedre dine robotter yderligere med variabler og entiteter, så din robot kan forstå dine brugere. Tilføj derefter omfattende indhold, såsom Adaptive kort og Speech Synthesis Markup Language (SSML), for at gøre dine robotter mere relaterbare og nemmere at bruge. Administrer alle dine robotter på ét sted med den forbedrede appnavigation.

## Redigere din robots kode direkte med visningen af den bagvedliggende kode i forfatterlærredet

**VIGTIGT Nogle af de funktioner, der beskrives i denne udgivelsesplan, er ikke blevet udgivet endnu.** Tidslinjerne for levering ændres muligvis, og forventet funktionalitet udgives muligvis ikke (se [Microsoft-politik](#)). Få mere at vide: [Nyheder og planlagte tiltag](#)

Aktiveret for	Offentlig forhåndsversion	Generel tilgængelighed
Brugere, automatisk	-	Maj 2023

### Forretningsværdi

Fremskynd robotudviklingen ved at bruge dit teams udviklerviden. Robotbyggere kan bruge en YAML-baseret kodevisning til robotemner og foretage redigeringer direkte i koden.

## Funktionsdetaljer

Robotforfattere laver typisk det meste af deres robotemne i Power Virtual Agents med det visuelle forfatterlærred, som de kan udvide med avancerede variabler og Power Fx-formler.

Power Fx-formleeditoren giver autofuldførelse og typekontrolfunktioner til sager, der kræver redigering af formler i forhold og variabler, men for avancerede scenarier kan robotbyggere også få vist, redigere og konfigurere deres robots emner vha. en kodebaseret visning.

Det kodebaserede sprog er en delmængde af YAML med tilføjet Power Fx-formelunderstøttelse og inkluderer fejlhåndtering og autofuldførelse af kode. Hvis indholdet for en node eller funktion i en robots emne f.eks. ikke er veludformet, vil robotbyggeren blive advaret og skal løse fejlene, før de kan gemme eller vende tilbage til den visuelle redigeringsdel af forfatterlærredet. Det sikrer, at alt indhold, der oprettes til robotten, har en visuel repræsentation, og der kan ikke være nogen "skjult" kode.

Fortryd historie bevares også mellem den visuelle editor og kode.

Selvom du bruger den kodebaserede visning, kan robotter stadig eksporteres vha. Power Platform-løsninger. Det eksporterede indhold gemmes i det samme format, som bruges af den kodebaserede visning, så det er altid nemt at se, hvad din robot laver.

## Bruge Bot Framework Composer med chatrobotter i det samlede forfatterlærred

**VIGTIGT Nogle af de funktioner, der beskrives i denne udgivelsesplan, er ikke blevet udgivet endnu.** Tidslinjerne for levering ændres muligvis, og forventet funktionalitet udgives muligvis ikke (se [Microsoft-politik](#)). Få mere at vide: [Nyheder og planlagte tiltag](#)

Aktiveret for	Offentlig forhåndsversion	Generel tilgængelighed
Brugere, automatisk	-	Maj 2023

## Forretningsværdi

Ved at inkorporere Bot Framework Composer-funktioner direkte i Power Virtual Agents-forfatterlærredet kan robotbyggere hurtigere bygge robotter. Robotbygning er også nemmere end før – hvilket betyder, at alle i din organisation, uanset deres tekniske viden, hurtigt og intuitivt kan bygge robotter.

## Funktionsdetaljer

Det samlede forfatterlærred i Power Virtual Agents samler de stærke og fleksible funktioner fra Bot Framework Composer med den intuitive forfatteroplevelse, som Power Virtual Agents er kendt for, og giver et enkelt forfatterlærred hvor ethvert medlem af teamet, uanset deres færdighedsniveau, kan samarbejde om robotbygning – fra low-code-udviklere til professionelle udviklere.



Nye funktioner omfatter:

- Udarbejdning af omfattende svar
- En forbedret spørgsmålsknode, der tilføjer muligheden for fint at kontrollere genpromptadfærd og tilpassede valideringsregler
- Dyb Power Fx-integration til data- og variabelmanipulation og produktivetsforbedringer, herunder klip, kopier og indsæt
- Forbedret emnenavigation

En kodeeditor er også tilgængelig i det samlede forfatterlærred, så robotforfattere kan få vist, redigere og dele koden bag et emne.

## Gør samtaler endnu bedre med adaptive kort

**VIGTIGT Nogle af de funktioner, der beskrives i denne udgivelsesplan, er ikke blevet udgivet endnu.** Tidslinjerne for levering ændres muligvis, og forventet funktionalitet udgives muligvis ikke (se [Microsoft-politik](#)). Få mere at vide: [Nyheder og planlagte tiltag](#)

Aktiveret for	Offentlig forhåndsversion	Generel tilgængelighed
Brugere efter administratorer, udviklere eller analytikere	✓ 15. november 2022	Maj 2023

### Forretningsværdi

Forbedre Power Virtual Agents-samtaleoplevelser og adressere forretningsscenarier, der kræver, at robotbrugeren interagerer med brugerdefinerede formaterede data eller visuelt indhold.

### Funktionsdetaljer

I denne udgivelsesbølge kan botforfattere skabe handlingsvenligt og interaktivt rich media-indhold vha [Adaptive kort](#).

Kort kan berige Power Virtual Agents-samtaleoplevelser og adressere forretningsscenarier, der kræver, at robotbrugeren interagerer med brugerdefinerede formaterede data, manipulere visuelt indhold, udfylde et formular med mere.

Robotforfattere kan vælge fra et sæt forudbyggede adaptive kortskabeloner i Power Virtual Agents og udfylde dem med deres data.

### Se også

[Tilføj et adaptivt kort](#) (dokumentation)

## Giv brugerne en naturlig oplevelse med multimodal responsforfattelse

**VIGTIGT Nogle af de funktioner, der beskrives i denne udgivelsesplan, er ikke blevet udgivet endnu.** Tidslinjerne for levering ændres muligvis, og forventet funktionalitet udgives muligvis ikke (se [Microsoft-politik](#)). Få mere at vide: [Nyheder og planlagte tiltag](#)

Aktiveret for	Offentlig forhåndsversion	Generel tilgængelighed
Administratorer, udviklere, marketingmedarbejdere eller analytikere, automatisk	✓ 15. november 2022	Maj 2023

### Forretningsværdi

Samtaleoplevelser kan understøtte tekst og tale og have mere optimerede taletalespor (f.eks. mere kortfattet) sammen med flere variationer for at sikre, at oplevelsen er mere naturlig.

### Funktionsdetaljer

Svarforfattelse inden for forfatterlærredet understøtter nu både tekst- og talevariationer. Som standard vil tekstsvar blive brugt til tale, men du kan vælge at give en talevariation, som vil blive brugt til taleaktiverede kanaler, såsom telefoni. Talevariationer kan gøre brug af SSML-optimeringer for at forbedre udtalen og give mere kontrol generelt over tekst-til-tale-operationen.

Svar kan bruge variabler, der opbevares i robottens hukommelse, og der kan oprettes flere variationer, som vælges tilfældigt for en given bruger for at sikre en mere naturlig oplevelse.

### Se også

[Tilføj en tilsidesættelse af talebesked](#) (dokumentation)

## Tilføj en chatrobot fra Dynamics 365 Customer Service Administration med ét klik

**VIGTIGT Nogle af de funktioner, der beskrives i denne udgivelsesplan, er ikke blevet udgivet endnu.** Tidslinjerne for levering ændres muligvis, og forventet funktionalitet udgives muligvis ikke (se [Microsoft-politik](#)). Få mere at vide: [Nyheder og planlagte tiltag](#)

Aktiveret for	Offentlig forhåndsversion	Generel tilgængelighed
Brugere, automatisk	-	Juni 2023

## Forretningsværdi

Kundeserviceadministratorer, -repræsentanter og andre teammedlemmer kan nemmere bringe Power Virtual Agents-chatbotter direkte ind i deres kundeservicearbejdsgange. Det reducerer afhængigheder på tværs af teams og strømliner de konverserende AI-dele i dit digitale kontaktcenter.

## Funktionsdetaljer

Brug hurtigstartguiden til Dynamics 365 Customer Service Administration til at føje en Power Virtual Agents-robot til omnichannel.

Du kan derefter oprette beskeder i Power Virtual Agents-forfatterlærredet, der bruger omnichannel-specifikke beskedfunktioner, såsom variabler og tilpassede handlinger. Ved at integrere robotbygning og -redigering i Dynamics 365 Customer Service-workflowet kan du nemt holde dit digitale kontaktcenteradministration samlet.

## Bruge listevariabler og løkker i samtaler

**VIGTIGT Nogle af de funktioner, der beskrives i denne udgivelsesplan, er ikke blevet udgivet endnu.** Tidslinjerne for levering ændres muligvis, og forventet funktionalitet udgives muligvis ikke (se [Microsoft-politik](#)). Få mere at vide: [Nyheder og planlagte tiltag](#)

Aktiveret for	Offentlig forhåndsversion	Generel tilgængelighed
Brugere efter administratorer, udviklere eller analytikere	✓ 15. november 2022	Juni 2023

## Forretningsværdi

Variabel styring sikrer, at en bred vifte af datatyper kan gemmes på bot- eller emneniveau, hvilket gør det muligt for emner at være mere datadrevne og veldesignede. Du vil være i stand til at oprette robotter, der bedre passer til specifikke kundescenarier, baseret på data og med bedre tilpasning.

## Funktionsdetaljer

Emnedesignere kan [bruge listevariabler](#) til at tage matrix-output fra Power Automate og Bot Framework-færdigheder og præsentere dem som en liste over valg i et robotspørgsmål.

Looping gør det muligt at gentage en gruppe af noder om et emne, indtil en betingelse (udtrykt gennem Power Fx) er opfyldt, hvilket betyder, at gentagne handlinger nemt kan oprettes i robotsamtaler.

## Se også

[Returner en liste med resultater](#) (dokumentation)

## Forbedrede muligheder for naturligt sprog

### Oversigt

**VIGTIGT Nogle af de funktioner, der beskrives i denne udgivelsesplan, er ikke blevet udgivet endnu.** Tidslinjerne for levering ændres muligvis, og forventet funktionalitet udgives muligvis ikke (se [Microsoft-politik](#)). Få mere at vide: [Nyheder og planlagte tiltag](#)

Power Virtual Agents drives af konversations-AI og naturlige sprogfunktioner, som gør det muligt for systemet at forstå udvidede, komplekse og naturlige brugersprog, analysere dem for de relevante oplysninger og bede om præcisering, når det er nødvendigt.

# Microsoft Dataverse

## Planlæg og forbered dig på Microsoft Dataverse i 2023 udgivelsesbølge 1

**VIGTIGT** Planen for udgivelsesbølge 1 i 2023 dækker alle nye funktionaliteter, der er planlagt til at blive leveret på markedet fra april 2023 til september 2023. I denne artikel finder du produktoversigten, og hvad der er nyt og planlagt til **Microsoft Dataverse**.

### Oversigt

Microsoft Dataverse er en low-code-dataplatform, der giver dig mulighed for nemt at opbygge skalerbare og sammenkoblede applikationer, automatiseringer og helpdesk-medarbejdere. Det opnås ved at bruge fælles data, sikkerhed og forretningslogik.

### Opnå fleksibilitet i serviceleveringen

Du kan hurtigt øge forretningsværdien med en dataplatform, der kan udvides, og som benytter standardtabeller, udvidede attributter, semantiske betydninger og et åbent økosystem baseret på Common Data Model.

### Øg skaleringen og effektiviteten

Øg produktiviteten, og reducer omkostningerne ved hurtigt at udvikle applikationer, processer og genanvendelige dataskemaer. Byg, validér og udrul dine applikationer gentagne gange vha. GitHub og Azure DevOps.

### Udnyt dine data bedre

Få nøjagtig indsigt ved at tilføje low-code-AI-værktøjer til din procesautomatisering. Identificer og løs dupliserede og modstridende data med en administreret dataplatform, der inkluderer indbygget forretningslogik og regler.

### Føl dig sikker med en pålidelig platform

Beskyt dine data med en robust infrastruktur til sikkerhedsstyring, som indeholder vigtige sikkerheds- og overholdelsesfunktioner, avanceret kryptering, avanceret adgangskontrol og dyb integration med Azure Active Directory.

## Investeringsområder



### *Investeringsområder*

#### **Microsoft 365 Collaboration**

Microsoft Dataverse driver mange samarbejdsmuligheder, herunder integrationer med forskellige Microsoft 365-produkter, som f.eks. Microsoft Exchange, Outlook og Teams. Uanset om du sender/modtager mails, opretter/tilmelder dig Teams-møder eller linker Teams-chat til registreringer, gør Dataverse det muligt for brugere at samarbejde med kolleger på tværs af din virksomhed uden at skulle skifte mellem applikationer.

#### **Udvidelsesmuligheder i Dataverse**

Kunder kan oprette tilpasset logik, tabeller, formularer, applikationer, .NET plug-in-samlinger osv. for at udvide de eksisterende muligheder i Dataverse eller skabe nye muligheder, der imødekommer deres forretningsbehov. I udgivelsesbølge 1 i 2023 udgiver vi muligheden for at oprette afhængige assemblies til plug-ins.

#### **Enterprise-tillid**

Hybride arbejdspladser, der involverer mennesker, enheder og apps bygget på data fra Microsoft Dataverse, kræver en avanceret model til virksomhedstillid, herunder godkendelse, autorisation og dataeksfiltrering. I udgivelsesbølge 1 i 2023 vil vi fortsætte med at forbedre alle sikkerhedsrelaterede investeringer i Dataverse.

#### **Dataverse-infrastrukturfunktioner**

Microsoft Dataverse er standarddataplatform for alle Microsoft Power Platform- og Dynamics 365-applikationer. Microsoft Dataverse kører på planetskala infrastruktur, som sikrer tilgængelighed, pålidelighed og det højeste niveau af sikkerhed og overholdelse af kundedata.

#### **Dataverse-udviklermiljøer**

Microsoft Dataverse-udviklermiljøer er beregnet til at give udviklere mulighed for at bygge rige apps på Dataverse og invitere brugere til at køre apps til ikke-produktionsbrug. I udgivelsesbølge 1 i 2023 bringer vi nye investeringer, der vil fortsætte med at forbedre udviklerens oplevelser med udviklermiljøer.

### **Dataverse API'er**

Microsoft Power Platform-komponenter som lærred-apps, modelbaserede apps og Power Automate flows afhænger af de API'er, der eksponeres af Microsoft Dataverse, da det giver mulighed for at arbejde med virksomhedsdata gemt i Dataverse-tabeller. ISV'er og kunder bruger disse API'er til at udvide deres løsninger og oprette integrationer og brugerdefinerede applikationer. I udgivelsesbølge 1 i 2023 vil vi forbedre ydeevnen af massedatahåndterings-API'er.

### **Dataverse-hændelser**

Forretnings- og datahændelser sammen med virtuelle tabeller giver det delte datalag til konvergensen af komplementære teknologier, der er beregnet til at arbejde sammen. I udgivelsesbølge 1 i 2023 udvider vi hændelsesinfrastrukturen til at sende meddelelser i appen til modtagere i realtid. Vi vil også fokusere på at muliggøre mining af forretningsprocesser gennem en hændelsesanalysemodel. Modellen vil give en vedvarende, sekventiel række af hændelser, hvor procesmining-applikationer, som f.eks. procesrådgiver i Power Automate, kan give omfattende procesanalyse.

### **Bygge bro mellem Microsoft Power Platform- og Azure-data**

Kunder har bedt om en enkelt, komplet måde at arbejde med data på i Microsoft Dataverse, herunder kørsel af kunstig intelligens og maskinel indlæring, integration med eksterne datasæt og udkæring og opdeling af store mængder Dataverse-data. I stedet for at bruge flere værktøjer til at få arbejdet gjort kan du nu fremskynde tiden til indsigt med en enkelt omfattende løsning: Azure Synapse Link for Dataverse. Denne løsning kan hjælpe dig med at nå dine komplette mål og er allerede indbygget og klar til brug.

Azure Synapse Link for Dataverse muliggør problemfri Dataverse-integration med Azure Synapse Analytics for at give brugerne mulighed for at analysere data i søen. Med blot et par klik kan du medbringe dine Microsoft Dataverse-data til Azure Synapse Analytics og visualisere data i dit Azure Synapse workspace. Du kan også hurtigt begynde at behandle dataene for at opdage indsigt vha. avancerede analysefunktioner til serverløs datasø-udforskning, kodefri Dataintegration, dataflow til ETL-pipelines (extract, transform, load) og optimeret Apache Spark til big data-analyse.

Virksomhedskunder kan nu bruge kendskabet til T-SQL til at analysere big data og få indsigt, mens de optimerer deres datatransformationspipeline for at udnytte den dybe integration af Azure Synapse med andre Azure-services som f.eks. Power BI Embedded, Azure CosmosDB og Azure Machine Learning.

Du kan få mere at vide om hele det sæt funktioner, der leveres under denne udgivelsesbølge, ved at **tjekke udgivelsesplanen for Microsoft Dataverse** herunder:

[Tjek udgivelsesplanen](#)

## Til applikationsadministratorer

### Brugerpåvirkende funktioner til brugeroplevelsen aktiveres automatisk

Brugerpåvirkende funktioner bør gennemgås af applikationsadministratorer. Dette letter håndteringen af udgivelsesændringer og muliggør en vellykket onboarding af nye muligheder, der udgives til markedet. For den komplette liste skal du kigge efter alle funktioner, der er mærket "Brugere, automatisk" i udgivelsesplanen.

### Funktioner, der skal aktiveres af applikationsadministratorer

Denne udgivelsesbølge indeholder funktioner, der skal aktiveres eller konfigureres af administratorer, udviklere eller forretningsanalytikere for at være tilgængelige for deres brugere. For den komplette liste skal du kigge efter alle funktioner, der er mærket "Brugere af administratorer, udviklere eller analytatorer" i udgivelsesplanen.

## Nyheder og planlagte tiltag til Microsoft Dataverse

I dette emne beskrives de funktioner, der er planlagt til udgivelse fra april 2023 til september 2023. Da dette emne viser funktioner, der måske ikke er udgivet endnu, kan **tidsplanerne for levering måske blive ændret, og den forventede funktionalitet udgives muligvis ikke**. Gå til [Microsoft-politik](#) for at få flere oplysninger.

I kolonnen **Generel tilgængelighed** bliver funktionen leveret i løbet af den angivne måned. Leveringsdatoen kan være en hvilken som helst dag i den pågældende måned. Udgivne funktioner viser den fulde dato, inklusive udgivelsesdatoen.

Denne markering (✓) viser, hvilke funktioner der er udgivet til offentlig forhåndsversion eller tidlig adgang og til offentlig forhåndsversion, tidlig adgang og generel tilgængelighed.

## Bygge bro mellem Microsoft Power Platform- og Azure-data

Azure Synapse Link for Dataverse er en omfattende løsning, der muliggør problemfri Microsoft Dataverse-integration med Azure Synapse Analytics.

Funktion	Aktiveret for	Offentlig forhåndsversion	Generel tilgængelighed
<a href="#">Synapse Link for Dataverse muliggør at vælge tabeller til programmer til finans og drift</a>	Brugere efter administratorer, udviklere eller analytikere	April 2023	-



## Dataverse API'er

Microsoft Power Platform afhænger af API'er, som er eksponeret af Microsoft Dataverse.

Funktion	Aktiveret for	Offentlig forhåndsversion	Generel tilgængelighed
<a href="#">Langsigtet Microsoft Dataverse-dataopbevaring</a>	Administratorer, udviklere, marketingmedarbejdere eller analytikere, automatisk	Maj 2023	-

## Dataverse-udviklermiljøer

Microsoft Dataverse-udviklermiljøer, også kendt som personlige miljøer, understøtter opdagelse og indførelse.

Funktion	Aktiveret for	Offentlig forhåndsversion	Generel tilgængelighed
<a href="#">Udviklere kan hurtigt og nemt få adgang til et Dataverse-miljø</a>	Brugere efter administratorer, udviklere eller analytikere	Maj 2023	

## Dataverse-hændelser

Disse funktioner forbedrer omfanget og pålideligheden af hændelsesstrukturen og opbygger en fælles hændelsesmodel for at muliggøre procesmining og -analyse.

Funktion	Aktiveret for	Offentlig forhåndsversion	Generel tilgængelighed
<a href="#">Modtag notifikationer i realtid i Power Apps</a>	Brugere efter administratorer, udviklere eller analytikere	-	Maj 2023
<a href="#">Brug procesmining med hændelser</a>	Administratorer, udviklere, marketingmedarbejdere eller analytikere, automatisk	-	Maj 2023

## Udvidelsesmuligheder i Dataverse

Dataverse er en platform, som kan udvides.

Funktion	Aktiveret for	Offentlig forhåndsversion	Generel tilgængelighed
<a href="#">Bruge token-godkendelse til virtuelle tabeller</a>	Brugere, automatisk	September 2023	
<a href="#">Inkluder afhængige samlinger med plug-ins</a>	Administratorer, udviklere, marketingmedarbejdere eller analytikere, automatisk	✓ 31. marts 2022	Juli 2023
<a href="#">Opretterpakke til Dataverse</a>	Brugere efter administratorer, udviklere eller analytikere	Maj 2023	September 2023

## Dataverse-infrastrukturfunktioner

Microsoft Dataverse-infrastrukturen sikrer, at data tilgås med det højeste niveau af sikkerhed og pålidelighed.

Funktion	Aktiveret for	Offentlig forhåndsversion	Generel tilgængelighed
<a href="#">Forbedret ALM-understøttelse til virtuelle tabeller</a>	Brugere efter administratorer, udviklere eller analytikere	September 2023	
<a href="#">Forbedringer af virtuelle tabellers ydeevne</a>	Brugere efter administratorer, udviklere eller analytikere	September 2023	
<a href="#">Kryptere kundedata i Power Platform vha. kundestyret krypteringsnøgle</a>	Brugere efter administratorer, udviklere eller analytikere	✓ 1. marts 2023	Juni 2023

## Enterprise-tillid

Forbedre de overordnede sikkerheds- og overholdelsesstandarder for Microsoft Dataverse.

Funktion	Aktiveret for	Offentlig forhåndsversion	Generel tilgængelighed
<a href="#">Deleger undernet for udgående tilslutning fra kunde-plug-ins</a>	Brugere efter administratorer, udviklere eller analytikere	Maj 2023	-

Funktion	Aktiveret for	Offentlig forhåndsversion	Generel tilgængelighed
<a href="#">Øjeblikkeligt tilbagekalde brugere og håndhæve IP-begrænsning med CAE</a>	Brugere efter administratorer, udviklere eller analytikere	Maj 2023	August 2023
<a href="#">Sentinel-integration med Power Platform</a>	Brugere efter administratorer, udviklere eller analytikere	Maj 2023	Annonceres

## Microsoft 365 Collaboration

Microsoft Dataverse-applikationer samarbejder med Microsoft 365-applikationer.

Funktion	Aktiveret for	Offentlig forhåndsversion	Generel tilgængelighed
<a href="#">Godkend og aktivér postkasser uden en administrator</a>	Brugere efter administratorer, udviklere eller analytikere	✓ 23. januar 2023	✓ 1. april 2023

Beskrivelse af kolonneværdierne **Aktiveret for**:

- **Brugere, automatisk:** Disse funktioner omfatter ændringer i brugeroplevelsen og aktiveres automatisk.
- **Administratorer, udviklere, marketingmedarbejdere eller analytikere, automatisk:** Disse funktioner er beregnet til at blive brugt af administratorer, udviklere, marketingmedarbejdere eller forretningsanalytikere og aktiveres automatisk.
- **Brugere af administratorer, udviklere eller analytikere:** Disse funktioner skal aktiveres eller konfigureres af administratorer, udviklere eller forretningsanalytikere for at være tilgængelige for deres brugere.

Hvis du vil have liste over lande/områder, hvor Dynamics 365-virksomhedsprogrammer er tilgængelige, skal du se [Vejledning om international tilgængelighed](#). Du kan få flere oplysninger om geografiske områder og datacentre (områder) ved at gå til siden [Dynamics 365- og Microsoft Power Platform-tilgængelighed](#).

## Bygge bro mellem Microsoft Power Platform- og Azure-data

### Oversigt

**VIGTIGT Nogle af de funktioner, der beskrives i denne udgivelsesplan, er ikke blevet udgivet endnu.** Tidslinjerne for levering ændres muligvis, og forventet funktionalitet udgives muligvis ikke (se [Microsoft-politik](#)). Få mere at vide: [Nyheder og planlagte tiltag](#)

Kunder har bedt om en enkelt, komplet måde at arbejde med data på i Microsoft Dataverse, herunder kørsel af kunstig intelligens og maskinel indlæring, integration med eksterne datasæt og udsækning og opdeling af store mængder Dataverse-data. I stedet for at bruge flere værktøjer til at få arbejdet gjort kan du nu fremskynde tiden til indsigt med en enkelt omfattende løsning: Azure Synapse Link for Dataverse. Denne løsning kan hjælpe dig med at nå dine komplette mål og er allerede indbygget og klar til brug.

Azure Synapse Link for Dataverse muliggør problemfri Dataverse-integration med Azure Synapse Analytics for at give brugerne mulighed for at analysere data i søen. Med blot et par klik kan du medbringe dine Microsoft Dataverse-data til Azure Synapse Analytics og visualisere data i dit Azure Synapse workspace. Du kan også hurtigt begynde at behandle dataene for at opdage indsigt vha. avancerede analysefunktioner til serverløs datasø-udforskning, kodefri Dataintegration, dataflow til ETL-pipelines (extract, transform, load) og optimeret Apache Spark til big data-analyse.

Virksomhedskunder kan nu bruge kendskabet til T-SQL til at analysere big data og få indsigt, mens de optimerer deres datatransformationspipeline for at udnytte den dybe integration af Azure Synapse med andre Azure-services som f.eks. Power BI Embedded, Azure CosmosDB og Azure Machine Learning.

### Synapse Link for Dataverse muliggør at vælge tabeller til programmer til finans og drift

**VIGTIGT Nogle af de funktioner, der beskrives i denne udgivelsesplan, er ikke blevet udgivet endnu.** Tidslinjerne for levering ændres muligvis, og forventet funktionalitet udgives muligvis ikke (se [Microsoft-politik](#)). Få mere at vide: [Nyheder og planlagte tiltag](#)

Aktiveret for	Offentlig forhåndsversion	Generel tilgængelighed
Brugere efter administratorer, udviklere eller analytikere	April 2023	-

## Forretningsværdi

Alle Dynamics 365-kunder, inklusive kunder, der bruger programmer til finans og drift, kan arbejde med deres data i Azure Synapse Analytics vha. en enkelt integreret oplevelse indbygget i Microsoft Dataverse. De kan vælge data fra alle Dynamics 365-apps, inklusive programmer til finans og drift og Dynamics 365 Sales-, Service og Marketing-apps i en enkelt integreret oplevelse. Kunder og partnere kan også udnytte avancerede funktioner i Synapse Link for Dataverse, herunder understøttelse af begrænsede lagerkonti samt Parquet-format og Delta Lake. Kunder, der i øjeblikket bruger funktionen Eksporter til datasø i programmer til finans og drift, kan planlægge migrering til Synapse Link for Dataverse.

## Funktionsdetaljer

Hvis du bruger programmer til finans og drift og øjeblikket bruger funktionen Eksporter til datasø i finans og drift, kan du nemt skifte til Synapse Link for Dataverse.

Hvis du bruger AX 2012 eller AX 2009 og planlægger en opgradering til cloud-baseret finans og drift, kan du nemt forespørge om finans- og driftsdata vha. Azure Synapse Analytics. Du kan bevare dine eksisterende dataintegrations-pipelines ved at få adgang til finans- og driftsdata i søen i tabelform.

## Dataverse API'er

### Oversigt

**VIGTIGT Nogle af de funktioner, der beskrives i denne udgivelsesplan, er ikke blevet udgivet endnu.** Tidslinjerne for levering ændres muligvis, og forventet funktionalitet udgives muligvis ikke (se [Microsoft-politik](#)). Få mere at vide: [Nyheder og planlagte tiltag](#)

Microsoft Power Platform-komponenter som lærred-apps, modelbaserede apps og Power Automate flows afhænger af de API'er, der eksponeres af Microsoft Dataverse, da det giver mulighed for at arbejde med virksomhedsdata gemt i Dataverse-tabeller. ISV'er og kunder bruger disse API'er til at udvide deres løsninger og oprette integrationer og brugerdefinerede applikationer. I udgivelsesbølge 1 i 2023 vil vi forbedre ydeevnen af massedatahåndterings-API'er.

### Langsigtet Microsoft Dataverse-dataopbevaring

**VIGTIGT Nogle af de funktioner, der beskrives i denne udgivelsesplan, er ikke blevet udgivet endnu.** Tidslinjerne for levering ændres muligvis, og forventet funktionalitet udgives muligvis ikke (se [Microsoft-politik](#)). Få mere at vide: [Nyheder og planlagte tiltag](#)

Aktiveret for	Offentlig forhåndsversion	Generel tilgængelighed
Administratorer, udviklere, marketingmedarbejdere eller analytikere, automatisk	Maj 2023	-

## Forretningsværdi

Kunder kan fortsætte med den hurtige digitalisering af forretningsprocesser, der øger brugen af live applikationer og datalagring, samtidig med at det sikres, at lovgivningskravene overholdes for ikke-aktive historiske data. De vil opnå det gennem kapaciteten til langtidslagring i Microsoft Dataverse. Ingen it-investering er påkrævet, og den leveres med for virksomheder styringsfunktioner, herunder GDPR-support.

## Funktionsdetaljer

Applikationsadministratorer kan konfigurere tilpassede dataopbevaringspolitikker for at bevare uforanderlige registreringer i en langsigtet Dataverse-butik og administrere politikker med et dashboard. Du skal blot planlægge en engangs- eller tilbagevendende politik med kriterier på en rodtabel. Alle relaterede underordnede tabeller vil automatisk blive valgt af Dataverse og opbevaret i den langsigtede butik. Indstillinger for miljøniveau i Power Platform Administration vil give administratorer mulighed for at aktivere funktionen for specifikke miljøer.

Brugere med administratorroller vil have adgang til dataene og den offentlige Dataverse-API. Avanceret søgning i applikationen kan hente dataene, og kolde datalæsninger vil være begrænset og indsnævret.

Dynamics 365-programmer til finans og drift understøtter separat langsigtet dataopbevaring for individuelle funktionelle scenarier som hovedbogstransaktioner, lagertransaktioner, salgsordrer og mere på en trinvis måde.

## Dataverse-udviklermiljøer

### Oversigt

**VIGTIGT Nogle af de funktioner, der beskrives i denne udgivelsesplan, er ikke blevet udgivet endnu.** Tidslinjerne for levering ændres muligvis, og forventet funktionalitet udgives muligvis ikke (se [Microsoft-politik](#)). Få mere at vide: [Nyheder og planlagte tiltag](#)

Microsoft Dataverse-udviklermiljøer er beregnet til at give udviklere mulighed for at bygge rige apps på Dataverse og invitere brugere til at køre apps til ikke-produktionsbrug. I udgivelsesbølge 1 i 2023 bringer vi nye investeringer, der vil fortsætte med at forbedre udviklerens oplevelser med udviklermiljøer.

## Udviklere kan hurtigt og nemt få adgang til et Dataverse-miljø

**VIGTIGT Nogle af de funktioner, der beskrives i denne udgivelsesplan, er ikke blevet udgivet endnu.** Tidslinjerne for levering ændres muligvis, og forventet funktionalitet udgives muligvis ikke (se [Microsoft-politik](#)). Få mere at vide: [Nyheder og planlagte tiltag](#)

Aktiveret for	Offentlig forhåndsversion	Generel tilgængelighed
Brugere efter administratorer, udviklere eller analytikere	Maj 2023	-

### Forretningsværdi

Udviklere kan nu bygge applikationer vha. Microsoft Dataverse i et personligt miljø uden yderligere licensomkostninger.

### Funktionsdetaljer

Som udvikler kan du nu få et personligt miljø, så du kan bygge din applikation på Microsoft Dataverse uden yderligere licenskrav. Dette giver dig mulighed for at opleve alle mulighederne fra at forbinde data, bygge apps og til sidst køre apps, mens du bruger Dataverse. Du kan opleve funktionerne i Dataverse og derefter bruge en sandkasse eller et produktionsmiljø, når du vil skalere applikationen. Dette miljø tager ikke kapacitet i forhold til din lejerkapacitet og er begrænset til 2 GB lagerplads pr. miljø.

## Dataverse-hændelser

### Oversigt

**VIGTIGT Nogle af de funktioner, der beskrives i denne udgivelsesplan, er ikke blevet udgivet endnu.** Tidslinjerne for levering ændres muligvis, og forventet funktionalitet udgives muligvis ikke (se [Microsoft-politik](#)). Få mere at vide: [Nyheder og planlagte tiltag](#)

Forretnings- og datahændelser sammen med virtuelle tabeller giver det delte datalag til konvergensen af komplementære teknologier, der er beregnet til at arbejde sammen. I udgivelsesbølge 1 i 2023 udvider vi hændelsesinfrastrukturen til at sende meddelelser i appen til modtagere i realtid. Vi vil også fokusere på at muliggøre mining af forretningsprocesser gennem en hændelsesanalysemodel. Modellen vil give en vedvarende, sekventiel række af hændelser, hvor procesmining-applikationer, som f.eks. procesrådgiver i Power Automate, kan give omfattende procesanalyse.

## Modtag notifikationer i realtid i Power Apps

**VIGTIGT Nogle af de funktioner, der beskrives i denne udgivelsesplan, er ikke blevet udgivet endnu.** Tidslinjerne for levering ændres muligvis, og forventet funktionalitet udgives muligvis ikke (se [Microsoft-politik](#)). Få mere at vide: [Nyheder og planlagte tiltag](#)

Aktiveret for	Offentlig forhåndsversion	Generel tilgængelighed
Brugere efter administratorer, udviklere eller analytikere	-	Maj 2023

### Forretningsværdi

Kontekstuel kommunikation er ved at blive en væsentlig del af enhver virksomhed. Denne funktion giver mulighed for kontekstuelle meddelelser i realtid til Power Apps-brugere.

### Funktionsdetaljer

Når et kundeemne er tildelt, en salgsmulighed ændrer status, er der et tidslinjeindlæg, skal det relevante personale underrettes, så de kan få oplysninger og reagere i god tid. Disse meddelelser, der sker i forbindelse med en forretnings sag, gør applikationen effektiv. Til denne funktion forbedrer vi [underretninger i appen](#) i Power Apps. Disse er toast-notifikationer, som er modtaget i Power Apps eller Dynamics 365-applikationer, når en bestemt hændelse finder sted og vises i notifikationscenteret (ikonet "klokke" placeret i øverste højre hjørne af applikationsoverskriften).

Med udgivelsesbølge 1 i 2023 vil meddelelser i appen nu blive leveret i realtid til applikationsbrugeren. Aktuell leveringstid afhænger af brugernavigationen. Klienten styrer meddelelserne, når brugeren navigerer i applikationen, hvilket betyder, at meddelelsesleveringen kan være langsom og uforudsigelig. Notifikationer vil nu blive skubbet til klienten i realtid, hvilket muliggør forretnings scenarier, hvor brugeren straks skal informeres om begivenheder i organisationen.

En yderligere forbedring af notifikationer i appen er tilføjelsen af to nye handlingstyper for notifikationshandlingerne. Handlinger på notifikationskortet understøtter i øjeblikket anmodninger til en URL-adresse. Support vil nu blive føjet til følgende handlingstyper:

- **Siderude:** En handling på notifikationskortet kan åbne en [siderude](#) og indlæse en sammenhæng, der er defineret i handlingsparametrene.
- **Teams-chat:** En handling på notifikationskortet kan åbne en [Teams-chat i Dynamics 365](#). Det åbner en eksisterende chat eller opretter en ny chat relateret til en post i applikationen.



## Udvidelsesmuligheder i Dataverse

### Oversigt

**VIGTIGT Nogle af de funktioner, der beskrives i denne udgivelsesplan, er ikke blevet udgivet endnu.** Tidslinjerne for levering ændres muligvis, og forventet funktionalitet udgives muligvis ikke (se [Microsoft-politik](#)). Få mere at vide: [Nyheder og planlagte tiltag](#)

Kunder kan oprette tilpasset logik, tabeller, formularer, applikationer, .NET plug-in-samlinger osv. for at udvide de eksisterende muligheder i Dataverse eller skabe nye muligheder, der imødekommer deres forretningsbehov. I udgivelsesbølge 1 i 2023 udgiver vi muligheden for at oprette afhængige assemblies til plug-ins.

### Bruge token-godkendelse til virtuelle tabeller

**VIGTIGT Nogle af de funktioner, der beskrives i denne udgivelsesplan, er ikke blevet udgivet endnu.** Tidslinjerne for levering ændres muligvis, og forventet funktionalitet udgives muligvis ikke (se [Microsoft-politik](#)). Få mere at vide: [Nyheder og planlagte tiltag](#)

Aktiveret for	Offentlig forhåndsversion	Generel tilgængelighed
Brugere, automatisk	September 2023	-

### Forretningsværdi

Denne funktion giver dig mulighed for at give brugerne en stærkere sikkerhed. Du kan validere, om brugere, der forsøger at få adgang til virtuelle tabeldata, faktisk har fået adgang til dataene i kildesystemet.

### Funktionsdetaljer

I øjeblikket er virtuelle tabeller afhængige af en enkelt godkendelsesmodel baseret på den connector, der bruges, og de legitimationsoplysninger, der er angivet, når forbindelsen oprettes.

Denne funktion vil tillade brug af token-godkendelse ved brug Azure AD-godkendelse på SQL eller SharePoint som en sekundær validering af adgangstilladelser til den originale datakilde.

## Inkluder afhængige samlinger med plug-ins

**VIGTIGT Nogle af de funktioner, der beskrives i denne udgivelsesplan, er ikke blevet udgivet endnu.** Tidslinjerne for levering ændres muligvis, og forventet funktionalitet udgives muligvis ikke (se [Microsoft-politik](#)). Få mere at vide: [Nyheder og planlagte tiltag](#)

Aktiveret for	Offentlig forhåndsversion	Generel tilgængelighed
Administratorer, udviklere, marketingmedarbejdere eller analytikere, automatisk	✓ 31. marts 2022	Juli 2023

### Forretningsværdi

Support til afhængige montager med Microsoft Dataverse-plug-ins gør det muligt for udviklere at være mere produktive ved at udnytte muligheder, der leveres af yderligere montager.

### Funktionsdetaljer

Microsoft Dataverse-plug-in-udviklere har længe brugt en ikke-understøttet funktion, som leveres af [ILMerge-hjælpeprogrammet](#), til at kombinere en plug-in-montage plus alle nødvendige afhængige montager sammen til en enkelt .NET-montage. Den resulterende samling kan registreres hos webtjenesten for at forlænge Dataverse-forretningslogikken.

Funktionens afhængige montager giver en understøttet måde for udviklere at inkludere yderligere afhængige montager sammen med plug-in-montagen, når de registrerer et plug-in med Microsoft Dataverse.

### Se også

[Plug-ins til afhængig montage](#) (dokumentation)

## Dataverse-infrastrukturfunktioner

### Oversigt

**VIGTIGT Nogle af de funktioner, der beskrives i denne udgivelsesplan, er ikke blevet udgivet endnu.** Tidslinjerne for levering ændres muligvis, og forventet funktionalitet udgives muligvis ikke (se [Microsoft-politik](#)). Få mere at vide: [Nyheder og planlagte tiltag](#)

Microsoft Dataverse er standarddataplatform for alle Microsoft Power Platform- og Dynamics 365-applikationer. Microsoft Dataverse kører på planetskala infrastruktur, som sikrer tilgængelighed, pålidelighed og det højeste niveau af sikkerhed og overholdelse af kundedata.

## Forbedret ALM-understøttelse til virtuelle tabeller

**VIGTIGT Nogle af de funktioner, der beskrives i denne udgivelsesplan, er ikke blevet udgivet endnu.** Tidslinjerne for levering ændres muligvis, og forventet funktionalitet udgives muligvis ikke (se [Microsoft-politik](#)). Få mere at vide: [Nyheder og planlagte tiltag](#)

Aktiveret for	Offentlig forhåndsversion	Generel tilgængelighed
Brugere efter administratorer, udviklere eller analytikere	September 2023	-

### Forretningsværdi

Giver brugere mulighed for fuldt ud at understøtte virtuelle tabeller gennem løsningsimport og reducerer manuel indsats efter import.

### Funktionsdetaljer

Application Lifecycle Management (ALM)-understøttelsen til virtuelle tabeller vil blive forbedret for at bruge miljøvariabler og for bedre at understøtte import og eksport af løsninger med mindre manuelt arbejde for skaberne efter import. Det vil hjælpe med at reducere de faste omkostninger, der kræves ved udrulninger af løsninger i andre miljøer.

## Forbedringer af virtuelle tabellers ydeevne

**VIGTIGT Nogle af de funktioner, der beskrives i denne udgivelsesplan, er ikke blevet udgivet endnu.** Tidslinjerne for levering ændres muligvis, og forventet funktionalitet udgives muligvis ikke (se [Microsoft-politik](#)). Få mere at vide: [Nyheder og planlagte tiltag](#)

Aktiveret for	Offentlig forhåndsversion	Generel tilgængelighed
Brugere efter administratorer, udviklere eller analytikere	September 2023	-

### Forretningsværdi

Forbedret produktivitet ved brug af virtuelle tabeller i Microsoft Dataverse og reducere fejl på grund af timeouts.

## Funktionsdetaljer

Forbedre den overordnede ydeevne af oprette, opdatere, slette og hente handlinger for virtuelle tabeller. Det inkluderer tabel- og kolonneoprettelse samt dataoperationer. Denne opdatering vil give en mere effektiv oplevelse og reducere problemer ved hentning af større datasæt.

## Kryptere kundedata i Power Platform vha. kundestyret krypteringsnøgle

**VIGTIGT Nogle af de funktioner, der beskrives i denne udgivelsesplan, er ikke blevet udgivet endnu.** Tidslinjerne for levering ændres muligvis, og forventet funktionalitet udgives muligvis ikke (se [Microsoft-politik](#)). Få mere at vide: [Nyheder og planlagte tiltag](#)

Aktiveret for	Offentlig forhåndsversion	Generel tilgængelighed
Brugere efter administratorer, udviklere eller analytikere	✓ 1. marts 2023	Juni 2023

## Forretningsværdi

Denne funktion vil give debitorerne mulighed for at overholde deres data- og privatlivspolitik. Alle dine data, der er hostet i Power Platform, kan krypteres stationært vha. en krypteringsnøgle leveret af dig fra din egen Azure Key Vault.

## Funktionsdetaljer

Kunder kan bruge deres egen krypteringsnøgle til at kryptere deres stationære data, hostet af Power Platform i Microsoft Dataverse, for at overholde lovgivningsmæssige og finansielle databeskyttelsespolitikker. Der oprettes en Power Platform-virksomhedspolitik, som bruger en Azure Managed Identity til at få adgang til krypteringsnøglen til Key Vault. Power Platform-virksomhedspolitikken kan anvendes på et individuelt Power Platform-miljø eller en gruppe af miljøer. Alle lagertyper for miljøet, såsom SQL, Azure-fil, Azure Cognitive Search, Azure Data Lake Storage og Azure Cosmos DB, vil bruge virksomhedspolitikens krypteringsnøgle til at kryptere miljøets data.

## Se også

[Administrer din debitoradministrerede krypteringsnøgle](#) (dokumentation)

## Enterprise-tillid

### Oversigt

**VIGTIGT Nogle af de funktioner, der beskrives i denne udgivelsesplan, er ikke blevet udgivet endnu.** Tidslinjerne for levering ændres muligvis, og forventet funktionalitet udgives muligvis ikke (se [Microsoft-politik](#)). Få mere at vide: [Nyheder og planlagte tiltag](#)

Hybride arbejdspladser, der involverer mennesker, enheder og apps bygget på data fra Microsoft Dataverse, kræver en avanceret model til virksomhedstillid, herunder godkendelse, autorisation og dataeksfiltrering. I udgivelsesbølge 1 i 2023 vil vi fortsætte med at forbedre alle sikkerhedsrelaterede investeringer i Dataverse.

### Øjeblikkeligt tilbagekalde brugere og håndhæve IP-begrænsning med CAE

**VIGTIGT Nogle af de funktioner, der beskrives i denne udgivelsesplan, er ikke blevet udgivet endnu.** Tidslinjerne for levering ændres muligvis, og forventet funktionalitet udgives muligvis ikke (se [Microsoft-politik](#)). Få mere at vide: [Nyheder og planlagte tiltag](#)

Aktiveret for	Offentlig forhåndsversion	Generel tilgængelighed
Brugere efter administratorer, udviklere eller analytikere	Maj 2023	August 2023

### Forretningsværdi

Med denne funktion kan du tilbagekalde brugere øjeblikkeligt og håndhæve IP-begrænsninger vha. kontinuerlig adgangsevaluering (CAE), mens du overholder Azure Active Directory (Azure AD) identitetspolitik for brugertilbagekaldelse og IP-håndhævelsespolitik med betinget adgang.

### Funktionsdetaljer

[CAE](#) evaluerer brugerkritiske hændelser som sletning eller deaktivering af brugerkonto, ændring af adgangskode, om multifaktorgodkendelse er aktiveret for brugeren, og politik for betinget adgang som IP-håndhævelse i næsten realtid. Når CAE registrerer ændringerne, nægtes brugeren adgang til ressourcen.

De vigtigste fordele ved CAE er:

- **Brugerafslutning eller ændring eller nulstilling af adgangskode:** Tilbagekaldelse af brugersession vil blive håndhævet i næsten realtid.
- **Ændring af netværksplacering:** Placeringspolitikker med betinget adgang håndhæves i næsten realtid.

- Tokeneksport til en maskine uden for et betroet netværk kan forhindres med placeringspolitikker for betinget adgang.

## Sentinel-integration med Power Platform

**VIGTIGT Nogle af de funktioner, der beskrives i denne udgivelsesplan, er ikke blevet udgivet endnu.** Tidslinjerne for levering ændres muligvis, og forventet funktionalitet udgives muligvis ikke (se [Microsoft-politik](#)). Få mere at vide: [Nyheder og planlagte tiltag](#)

Aktiveret for	Offentlig forhåndsversion	Generel tilgængelighed
Brugere efter administratorer, udviklere eller analytikere	Maj 2023	Annonceres

### Forretningsværdi

Denne funktion er nem at bruge, og du får mere ud af avancerede risiko- og overholdelsesfunktioner. Debitorer kan opdage værdien af Sentinel-baseret trusselsanalyse, opdagelse og afbødende handlinger, der skal udføres fra Power Platform Administration.

### Funktionsdetaljer

Sentinel-integration til Power Platform vil gøre det muligt for Power Advisor at synliggøre proaktive trusler mod deres data og andre aktiver i Power Platform og give anbefalinger eller automatiseringer til afhjælpning eller løsning. Det vil være afgørende for effektiv databeskyttelse og vil hjælpe organisationer med at overholde lov- og reguleringskrav og mindske sikkerhedsrisici.

## Microsoft 365 Collaboration

### Oversigt

**VIGTIGT Nogle af de funktioner, der beskrives i denne udgivelsesplan, er ikke blevet udgivet endnu.** Tidslinjerne for levering ændres muligvis, og forventet funktionalitet udgives muligvis ikke (se [Microsoft-politik](#)). Få mere at vide: [Nyheder og planlagte tiltag](#)

Microsoft Dataverse driver mange samarbejdsmuligheder, herunder integrationer med forskellige Microsoft 365-produkter, som f.eks. Microsoft Exchange, Outlook og Teams. Uanset om du sender/modtager mails, opretter/tilmelder dig Teams-møder eller linker Teams-chat til registreringer, gør Dataverse det muligt for brugere at samarbejde med kolleger på tværs af din virksomhed uden at skulle skifte mellem applikationer.

## Godkend og aktivér postkasser uden en administrator

Aktiveret for	Offentlig forhåndsversion	Generel tilgængelighed
Brugere efter administratorer, udviklere eller analytikere	✓ 23. januar 2023	✓ 1. april 2023

### Forretningsværdi

Hvis du bruger Dynamics 365 med Exchange Online, skal en bruger med rollen som **Global administrator** eller **Exchange-administrator** i øjeblikket godkende postkasser, før de kan aktiveres til at synkronisere med Dynamics 365. Med denne funktion kan brugere godkende deres egne postkasser.

### Funktionsdetaljer

Brugere kan godkende og aktivere deres egne postkasser uden at skulle involvere en administrator. Det betyder, at brugere kan udføre handlinger, såsom at sende og modtage mails med deres Exchange Online-postkasse.

### Se også

[Godkend din egen brugerpostkasse](#) (dokumentation)

## Automatiser med intelligent dokumentbehandling

### Oversigt

**VIGTIGT Nogle af de funktioner, der beskrives i denne udgivelsesplan, er ikke blevet udgivet endnu.** Tidslinjerne for levering ændres muligvis, og forventet funktionalitet udgives muligvis ikke (se [Microsoft-politik](#)). Få mere at vide: [Nyheder og planlagte tiltag](#)

Intelligente dokumentbehandlingsfunktioner (IDP) giver producenterne mulighed for at fange, transformere og behandle data fra dokumenter (f.eks. mail, sms, Word, PDF eller scannede dokumenter). Ved hjælp af teknologier som computersyn, optisk tegngenkendelse (OCR), naturlig sprogbehandling (NLP) og maskinel/dyb læring kan de udtrukne data analyseres, kategoriseres, transformeres og eksporteres til eksterne systemer i en komplet proces ved brug af Power Automate.

Vores eksisterende IDP-løsning kan allerede forstå, hvordan man udtrækker data fra tre typer dokumenter:

- **Strukturerede dokumenter:** Foruddefinerede dokumenter med et fast layout som en låneansøgning eller momsformular.

- **Ustrukturerede dokumenter:** Dokumenter i frit format som et notat eller kontrakt.
- **Semistrukturerede dokumenter:** Dokumenter, der kombinerer faste og frie strukturer.

I udgivelsesbølge 1 i 2023 vil vi fokusere på at forbedre færdigbyggede funktioner for at give producenterne mulighed for at behandle en bredere vifte af dokumenttyper og forbedrede styrings- og overvågningskapaciteter til at behandle dokumenter i stor skala.

## Genoplær dokumenter vha. feedbackløkkefunktionen

**VIGTIGT Nogle af de funktioner, der beskrives i denne udgivelsesplan, er ikke blevet udgivet endnu.** Tidslinjerne for levering ændres muligvis, og forventet funktionalitet udgives muligvis ikke (se [Microsoft-politik](#)). Få mere at vide: [Nyheder og planlagte tiltag](#)

Aktiveret for	Offentlig forhåndsversion	Generel tilgængelighed
Administratorer, udviklere, marketingmedarbejdere eller analytikere, automatisk	✓ 15. november 2022	September 2023

### Forretningsværdi

Når modeller i AI Builder er trænet og udrullet til produktion, vil kunder muligvis bruge modellerne med nye datasæt, der ikke er optimeret til dem. Med feedbackløkken markeres dokumenter og sendes tilbage til trænings-guidekøen til genoptræning, hvis de ikke gav tilstrækkelige konfidensscorer, da de blev analyseret af AI Builder. Producenten vil være i stand til at se det sæt af dokumenter, der kræver genoptræning, og opdatere modellen for at tage højde for disse nye dokumenter. Dette sikrer, at AI Builder-modeller opretholder et optimalt kvalitetsniveau over tid.

### Funktionsdetaljer

Feedback-forløbsfunktionen er et nøgleelement for at sikre optimal kvalitet af AI Builder-dokumentbehandlingsmodeller over tid. Når en AI Builder-model bruges til at behandle et dokument og udtrække dets information, kan modellen returnere en lav sandsynlighedsscore. Scoren er indikativ for en mulig fejl i nøjagtigheden af det udtrukne indhold. Dette input vil blive sendt til den producent, der har ansvaret for modellen, som vil verificere og om nødvendigt rette resultatet.

Brugere kan se dokumenter, der ikke blev behandlet korrekt af AI Builder, i deres træningsguide. De kan tage dokumenterne korrekt igen og opdatere AI Builder-modellen til at understøtte lignende dokumenter fremover. Det sikrer, at et optimalt præstationsniveau opretholdes over tid, da producenterne vil få besked, når deres AI Builder-modeller ikke fungerer tilstrækkeligt. Dette giver dem mulighed for at træffe korrigerende handlinger.

Yderligere scenarier som tekstbehandling og objektregistrering understøttes også.



## Se også

[Løbende forbedre din model \(forhåndsversion\)](#) (dokumentation)

# Byg intelligente løsninger med AI-kapaciteter

## Oversigt

**VIGTIGT Nogle af de funktioner, der beskrives i denne udgivelsesplan, er ikke blevet udgivet endnu.** Tidslinjerne for levering ændres muligvis, og forventet funktionalitet udgives muligvis ikke (se [Microsoft-politik](#)). Få mere at vide: [Nyheder og planlagte tiltag](#)

Dette område dækker alle AI-modelfunktioner, der for nylig er gjort tilgængelige for udviklere, så de kan bygge mere intelligente løsninger med kunstig intelligens. Det omfatter udvidelse af bredden af AI-kapaciteter og integrationsflader på tværs af Microsoft, hvor AI Builder er tilgængelig.

Denne udgivelsesbølge fokuserer på at integrere AI Builder i flere produktoverflader inden for Dynamics 365 og Microsoft 365 og gøre AI Builder tilgængelig for eksterne partnere. Nye muligheder som fortrænede modeller til dokumentbehandling (dokumentopdeler, kontraktbehandling, registrering af personligt identificerbare oplysninger) er også for nyligt tilgængelige for Power Platform-udviklere.

## Bruge dine egne virksomhedsdata i GPT-handlinger

**VIGTIGT Nogle af de funktioner, der beskrives i denne udgivelsesplan, er ikke blevet udgivet endnu.** Tidslinjerne for levering ændres muligvis, og forventet funktionalitet udgives muligvis ikke (se [Microsoft-politik](#)). Få mere at vide: [Nyheder og planlagte tiltag](#)

Aktiveret for	Offentlig forhåndsversion	Generel tilgængelighed
Administratorer, udviklere, marketingmedarbejdere eller analytikere, automatisk	September 2023	-

## Forretningsværdi

Virksomheder kan udnytte GPT med deres egne data som sammenhæng, hvilket tilpasser GPT's vidensbase til en virksomhedsspecifik indstilling.

## Funktionsdetaljer

I forbindelse med virksomhedsapplikationer er spørgsmålet, vi ofte hører, "Hvordan bygger jeg noget som GPT, der bruger mine egne data som grundlag for sine svar?" Med denne nye funktion kan udviklere konfigurere videnbaser til brug som sammenhæng for GPT-handlingerne i AI Builder. Videnbaser understøtter strukturerede og ustrukturerede data, hvilket gør det muligt for GPT at fungere i en given virksomheds sammenhæng. Videnbasen omfatter adgangs- og sikkerhedskontrol.

## Inkorporere OpenAI GPT-handlinger i AI Builder

**VIGTIGT Nogle af de funktioner, der beskrives i denne udgivelsesplan, er ikke blevet udgivet endnu.** Tidslinjerne for levering ændres muligvis, og forventet funktionalitet udgives muligvis ikke (se [Microsoft-politik](#)). Få mere at vide: [Nyheder og planlagte tiltag](#)

Aktiveret for	Offentlig forhåndsversion	Generel tilgængelighed
Administratorer, udviklere, marketingmedarbejdere eller analytikere, automatisk	✓ 16. marts 2023	Maj 2023

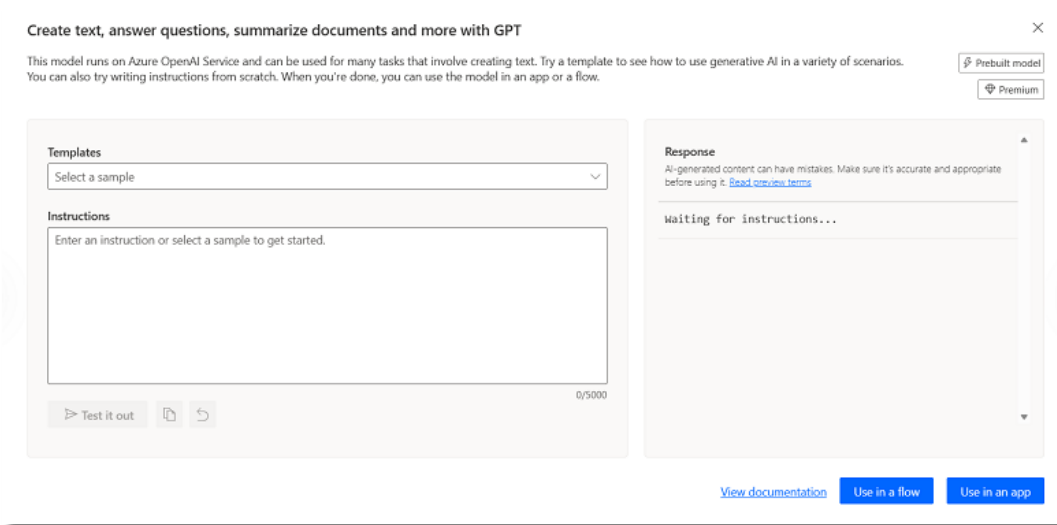
## Forretningsværdi

Det indledende brugerengagement omkring GPT-teknologien (Generative Pre-trained Transformer) har været enorm. Med denne nye funktion kan du inkorporere GPT i dine apps og flows for at bygge stærke automatiseringer og indsigtfulde applikationer. Nogle anvendelige anvendelsessager omfatter synspunktsanalyse, tekstklassificering, navngivne enhedsgenkendelse, opsummering, oversættelse, kundeservice, indholdsanbefaling, dokumentklynger, informationsudtrækning og indholdsoprettelse. Lås op for disse nye køreklare egenskaber uden nogen tilpasset træning.

## Funktionsdetaljer

AI Builder gør Azure OpenAIs store sprogmodeller (LLM) tilgængelige i en ansvarlig formfaktor for selv lærte udviklere. Starter med integrationer i Power Automate og Power Apps.

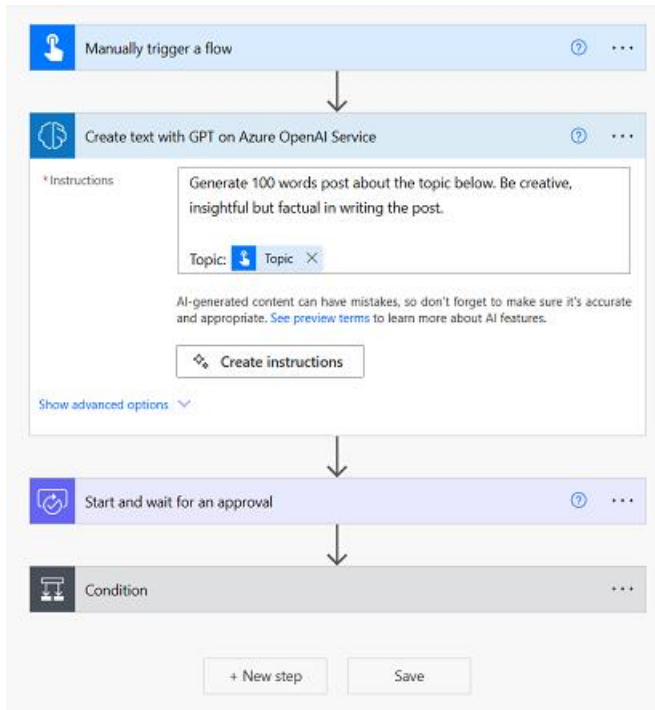
GPT-tekstoprettelse er tilgængelig som den nyeste funktion i AI Builder. På skærmen **Udforsk** i AI Builder kan du få adgang til funktionen og prøve at bede GPT om at generere tekst, besvare spørgsmål og opsummere dokumenter for dig.



### *Hurtig udvikling af brugeroplevelse i AI Builder*

Når du har lavet den korrekte prompt, kan du automatisere interaktioner med GPT igennem Power Automate eller integrere GPT i dine Power Apps. Denne integration låser op for mange potentielle anvendelsessager, herunder men ikke begrænset til:

- Synspunktsanalyse
- Tekstklassificering
- Navngivet objektgenkendelse
- Opsummering
- Oversættelse
- Kundeservice
- Indholdsanbefaling
- Dokumentklynger
- Udtrækning af oplysninger
- Indholdsoprettelse



### Power Automate-flow med handlingen

For at komme i gang er OpenAI GPT-skabeloner også inkluderet i Power Automate og Power Apps. Integrationen inkluderer ansvarlige AI-værn, og kapacitetsstyring kan spores igennem styring og administration i AI Builder.

### Se også

[Oversigt over Azure OpenAI-servicemodell](#) (dokumentation)

## Oprette, gemme og dele optimerede GPT-prompter

**VIGTIGT Nogle af de funktioner, der beskrives i denne udgivelsesplan, er ikke blevet udgivet endnu.** Tidslinjerne for levering ændres muligvis, og forventet funktionalitet udgives muligvis ikke (se [Microsoft-politik](#)). Få mere at vide: [Nyheder og planlagte tiltag](#)

Aktiveret for	Offentlig forhåndsversion	Generel tilgængelighed
Administratorer, udviklere, marketingmedarbejdere eller analytikere, automatisk	-	September 2023

## Forretningsværdi

Disse muligheder giver udviklerne mulighed for at bruge GPT i en virksomhedskontekst med assisterende erfaringer. Disse er designet til at guide brugerne i at opbygge den perfekte prompt til at adressere et givent forretningsscenarie, dele med andre eller genbruge det i lignende scenarier.

## Funktionsdetaljer

AI Builder gør Azure OpenAIs store sprogmodeller tilgængelige i en ansvarlig formfaktor for selvlærte udviklere. Udviklere skal indtaste en *hurtig* eller en tekstbaseret instruktion, der gives til modellen i GPT-handlingskortet, for at fortælle GPT, hvad de skal gøre. Du skal bruge den nye tekniske oplevelse af hjælpeprompt, så du kan optimere dine instruktioner til at håndtere en specifik use case effektivt og lave effektive prompter. Du kan også gemme og dele prompter, når du har valideret, at prompten fungerer efter hensigten.

## Se også

[Sådan fungerer tekstgenerering i Azure OpenAI Service](#) (dokumentation)

# Styring og administration

## Oversigt

**VIGTIGT Nogle af de funktioner, der beskrives i denne udgivelsesplan, er ikke blevet udgivet endnu.** Tidslinjerne for levering ændres muligvis, og forventet funktionalitet udgives muligvis ikke (se [Microsoft-politik](#)). Få mere at vide: [Nyheder og planlagte tiltag](#)

Styring og administration er nøgletemaer for at muliggøre udrulning af AI-løsninger i stor skala i virksomheden. ModelOps eller modeloperationer dækker typisk over styring og administration af livscyklus af AI-modeller. I dag kan administratorer allerede kontrollere, hvem der har adgang til modeller og overvåge mængden af AI Builder-kreditter, der forbruges på tværs af miljøer. Udviklere kan indkapsle modeller i Power Platform-løsninger for at implementere dem på tværs af miljøer. De kan også dele udviklerrettigheder til flere ejere.

Modelstyringskapaciteter vil også omfatte muligheden for at flytte modeller, der kan trænes, på tværs af miljøer. Det vil lette ALM-scenarier for AI-modeller og give udviklerne yderligere fleksibilitet til at gentræne og optimere modelydelsen på tværs af flere miljøer. På administratorfronten vil vi forbedre styringsgrænseflader for at strømline kreditstyring på tværs af miljøer og give administratorer øget synlighed i, hvordan AI-modeller bruges på tværs af miljøer, apps og flows.

## Tildele AI Builder-kreditter til deres tilsigtede scenarier

**VIGTIGT Nogle af de funktioner, der beskrives i denne udgivelsesplan, er ikke blevet udgivet endnu.** Tidslinjerne for levering ændres muligvis, og forventet funktionalitet udgives muligvis ikke (se [Microsoft-politik](#)). Få mere at vide: [Nyheder og planlagte tiltag](#)

Aktiveret for	Offentlig forhåndsversion	Generel tilgængelighed
Administratorer, udviklere, marketingmedarbejdere eller analytikere, automatisk	-	September 2023

### Forretningsværdi

Administratorer kan vælge, hvordan de bruger ikke-tildelte kreditter. De kan også tildele kreditter for at sikre, at de reserverer dem til deres tilsigtede scenarier.

### Funktionsdetaljer

En ny indstilling er tilgængelig for administratorer, som giver dem mulighed for at konfigurere, om ikke-tildelte kreditter er tilgængelige til brug. Ved at aktivere indstillingen kan administratorer sikre, at AI-kreditter kun bruges, når de tildeles. Administratorer får også bedre kontrol over brugen med muligheden for at tildele kreditter til specifikke forretningsscenarier.

### Se også

[AI Builder-licensering](#) (dokumentation)

## Overvåge ydeevnen for AI Builder-modeller for administratorer

**VIGTIGT Nogle af de funktioner, der beskrives i denne udgivelsesplan, er ikke blevet udgivet endnu.** Tidslinjerne for levering ændres muligvis, og forventet funktionalitet udgives muligvis ikke (se [Microsoft-politik](#)). Få mere at vide: [Nyheder og planlagte tiltag](#)

Aktiveret for	Offentlig forhåndsversion	Generel tilgængelighed
Administratorer, udviklere, marketingmedarbejdere eller analytikere, automatisk	-	September 2023

### Forretningsværdi

Administratorer kan overvåge brugen og ydeevnen af modeller med forudkonfigurerede overvågningsrapporter i Power Platform Administration. Det letter opsætningen af et AI-center of excellence vha. AI Builder.

## Funktionsdetaljer

Forudkonfigurerede overvågningsrapporter er tilgængelige til administratorer, så du kan spore, hvor AI Builder-modeller bliver brugt, hvor ofte de bliver brugt, og på hvilket præstationsniveau. Det sikrer større sporingsmuligheder og tillader, at AI Builder-modeller nemmere kan udrulles i en produktionsindstilling. Rapporterne vil give administratorer et komplet overblik over, hvordan AI-modeller bruges på tværs af en organisation. Det muliggør en bedre overvågning af kreditforbrug på tværs af modeller, teams og produkter.

## Overvåge brug og ydeevne af AI Builder-modeller

**VIGTIGT Nogle af de funktioner, der beskrives i denne udgivelsesplan, er ikke blevet udgivet endnu.** Tidslinjerne for levering ændres muligvis, og forventet funktionalitet udgives muligvis ikke (se [Microsoft-politik](#)). Få mere at vide: [Nyheder og planlagte tiltag](#)

Aktiveret for	Offentlig forhåndsversion	Generel tilgængelighed
Administratorer, udviklere, marketingmedarbejdere eller analytikere, automatisk	Maj 2023	September 2023

## Forretningsværdi

Virksomheder kan overvåge brugen og ydeevnen af de modeller, de opretter, med forudkonfigurerede overvågningsrapporter. Det letter indførelsen af AI Builder i produktionsscenerier.

## Funktionsdetaljer

Forudkonfigurerede overvågningsrapporter er tilgængelige til dig, så du kan spore, hvor AI Builder-modeller bliver brugt, hvor ofte de bliver brugt, og på hvilket præstationsniveau. Det sikrer større sporingsmuligheder og tillader, at AI Builder-modeller nemmere kan udrulles i en produktionsindstilling.

# Styring og administration

## Planlagte og forberedte funktioner for styring og administration i udgivelsesbølge 1 i 2023

**VIGTIGT** Planen for udgivelsesbølge 1 i 2023 dækker alle nye funktionaliteter, der er planlagt til at blive leveret på markedet fra april 2023 til september 2023. I denne artikel finder du produktoversigten, og hvad der er nyt og planlagt til **styring og administration**.

### Oversigt

Microsoft Power Platform tilbyder en række styrings- og administrationsfunktioner, der spænder over Power Platform- og Dynamics 365-applikationer. Disse administrations- og styringsfunktioner er designet til at hjælpe administratorer og it-medarbejdere med at opsætte, sikre, administrere, styre og overvåge brugen og indførelsen af Power Platform og dens komponenter i hele virksomheden. Power Platform Administration er den forenede brugeroplevelse, vi sørger for til Power Platform-administratorer. En samlet API-overflade og avanceret værktøj som PowerShell-cmdlets er også tilgængelige for at give fuldt automatiserede administrationsfunktioner ud over den out-of-box portaloplevelse.

De vigtigste investeringer i denne bølge inkluderer:

- Udvidelse af administratorens mulighed for at indstille datapolitikker på skrivebordsflows.
- Gør det nemmere for administratorer at administrere og fjerne rollen Dataverse Systemadministrator.
- Forbedring af delingsgrænser i Administrerede miljøer til at inkludere cloudflows i løsninger.
- Forbedre administrerede miljøer med pipelines, der tillader automatisering af applikationslivscyklusstyring (ALM) i produktet for at hjælpe administratorer, udviklere og professionelle udviklere.



## Investeringsområder



### *Investeringsområder*

#### **Licensering og rapportering**

Administratorer kan administrere deres berettigelser (kapacitet, brugerlicenser og mere) og forstå, hvordan de bliver brugt på tværs af deres organisation.

#### **Power Platform-datapolitikker og -styringskontroller**

Power Platform-datapolitikker og styringskontroller omfatter oplevelser, services og runtime-komponenter, der er nødvendige for at håndhæve organisatoriske standarder og for at evaluere overholdelse i stor skala på tværs af Power Platform.

I udgivelsesbølge 1 i 2023 introducerer vi en ny klassificering i datapolitikguiden, der giver administratorer mulighed for at klassificere skrivebordsflowhandlingsgrupper på en fane med navnet **Udelad** for at sikre, at connectorer eller handlinger ignoreres fra politikhåndhævelse.

#### **Administrerede miljøer til Power Platform**

Aktivering af administrerede miljøer på nogle eller alle miljøer i Power Platform Administration tilbyder Power Platform-administratorer et voksende sæt af nye premium administrationsfunktioner. Administrerede miljøer er en ny, enkel måde for administratorer til nemt at få mere synlighed og mere kontrol til at styre deres low-code-aktiver.

Administrerede miljøer tilbyder et sæt førsteklasses administrationsfunktioner, der kun er tilgængelige i aktiverede miljøer. Disse premium-administrationsfunktioner kræver, at administratorer tildeler licenser til alle aktive brugere i det miljø. Det er en løbende investering, da Microsoft vil fortsætte med at tilføje stærkere og mere brugervenlige funktioner til at styre administrerede miljøer.

I udgivelsesbølge 1 i 2023 introducerer vi muligheder for at begrænse deling af løsningsbevidste flows, og generel tilgængelighed af pipelines vil forenkle applikationslivscyklusstyring (ALM) for administratorer, udviklere og professionelle udviklere.

### Power Platform-brugeroplevelser

Power Platform-brugeroplevelser omfatter et sæt brugergrænseflader og kommandoer, der giver administratorer mulighed for at administrere forskellige adgangsrettigheder for brugere til Power Platform-miljøer og -ressourcer. Disse omfatter administration af sikkerhedsroller, afdelinger, adgangskontrol og meget mere.

I udgivelsesbølge 1 i 2023 vil vi gøre det nemmere for administratorer at fjerne eller administrere den automatisk tildelte Dataverse-systemadministratorrolle i et miljø.

### Power Platform-analyse

Power Platform-analyse giver indsigt i signaler, herunder brug, lager, licenser og mere, for at gøre det nemt for administratorer at styre deres Power Platform-aktiver i stor skala. Disse omfatter funktioner som køreklare rapporter, eksport af data til andre datakilder, telemetri og revision af brugeraktiviteter.

Du kan få mere at vide om hele det sæt funktioner, der leveres under denne udgivelsesbølge, ved at **tjekke udgivelsesplanen for styring og administration** herunder:

[Tjek udgivelsesplanen](#)

## Til applikationsadministratorer

### Brugerpåvirkende funktioner til brugeroplevelsen aktiveres automatisk

Brugerpåvirkende funktioner bør gennemgås af applikationsadministratorer. Dette letter håndteringen af udgivelsesændringer og muliggør en vellykket onboarding af nye muligheder, der udgives til markedet. For den komplette liste skal du kigge efter alle funktioner, der er mærket "Brugere, automatisk" i udgivelsesplanen.

### Funktioner, der skal aktiveres af applikationsadministratorer

Denne udgivelsesbølge indeholder funktioner, der skal aktiveres eller konfigureres af administratorer, udviklere eller forretningsanalytikere for at være tilgængelige for deres brugere. For den komplette liste skal du kigge efter alle funktioner, der er mærket "Brugere af administratorer, udviklere eller analysatorer" i udgivelsesplanen.

## Nyheder og planlagte tiltag til Microsoft Power Platform-styring og -administration

I dette emne beskrives de funktioner, der er planlagt til udgivelse fra april 2023 til september 2023. Da dette emne viser funktioner, der måske ikke er udgivet endnu, kan **tidsplanerne for levering måske blive ændret, og den forventede funktionalitet udgives muligvis ikke**. Gå til [Microsoft-politik](#) for at få flere oplysninger.

I kolonnen **Generel tilgængelighed** bliver funktionen leveret i løbet af den angivne måned. Leveringsdatoen kan være en hvilken som helst dag i den pågældende måned. Udgivne funktioner viser den fulde dato, inklusive udgivelsesdatoen.

Denne markering (✓) viser, hvilke funktioner der er udgivet til offentlig forhåndsversion eller tidlig adgang og til offentlig forhåndsversion, tidlig adgang og generel tilgængelighed.

## Licensering og rapportering

Administratorer kan gennemgå brugen og administrere deres licenser og berettigelser.

Funktion	Aktiveret for	Offentlig forhåndsversion	Generel tilgængelighed
<a href="#">Få mere synlighed i licensforbrug af Dynamics 365-programmer til finans og drift</a>	Administratorer, udviklere, marketingmedarbejdere eller analytikere, automatisk	Maj 2023	-
<a href="#">Få mere synlighed i licensforbrug af Power Automate</a>	Administratorer, udviklere, marketingmedarbejdere eller analytikere, automatisk	August 2023	-
<a href="#">Få mere synlighed i licensforbrug på tværs af hele din organisation</a>	Administratorer, udviklere, marketingmedarbejdere eller analytikere, automatisk	August 2023	-
<a href="#">Få mere synlighed i licensforbrug af Power Apps</a>	Administratorer, udviklere, marketingmedarbejdere eller analytikere, automatisk	April 2023	Maj 2023
<a href="#">Bruge betal efter forbrug-model i Government Community Cloud</a>	Administratorer, udviklere, marketingmedarbejdere eller analytikere, automatisk	April 2023	Maj 2023
<a href="#">Automatisk krav af licens for Power Apps-licenser</a>	Administratorer, udviklere, marketingmedarbejdere eller analytikere, automatisk	April 2023	Juni 2023
<a href="#">Forstå dine betal efter forbrug-gebyrer bedre</a>	Administratorer, udviklere, marketingmedarbejdere eller analytikere, automatisk	Juni 2023	August 2023
<a href="#">Brug administrations-connector i Power Automate og Logic Apps</a>	Administratorer, udviklere, marketingmedarbejdere eller analytikere, automatisk	-	September 2023
<a href="#">Tildele mængder af Dataverse-lagerplads til betal efter forbrug-miljøer</a>	Administratorer, udviklere, marketingmedarbejdere eller analytikere, automatisk	Juli 2023	September 2023

## Administrerede miljøer til Power Platform

Administrerede miljøer tilbyder premium-administrationsfunktioner til Power Platform-administratorer.

Funktion	Aktiveret for	Offentlig forhåndsversion	Generel tilgængelighed
<a href="#">Begræns deling af løsninger til cloudflows i administrerede miljøer</a>	Brugere efter administratorer, udviklere eller analytikere	September 2023	-
<a href="#">Udrulle sandkassemiljøer med programmer til finans og drift</a>	Administratorer, udviklere, marketingmedarbejdere eller analytikere, automatisk	September 2023	
<a href="#">Udrulle tilpasninger til programmer til finans og drift</a>	Administratorer, udviklere, marketingmedarbejdere eller analytikere, automatisk	September 2023	
<a href="#">Udrulle udviklersandkasser og tildele dem til teknikere</a>	Administratorer, udviklere, marketingmedarbejdere eller analytikere, automatisk	September 2023	
<a href="#">Gøre mere med pipelines i Power Platform</a>	Administratorer, udviklere, marketingmedarbejdere eller analytikere, automatisk	-	August 2023
<a href="#">Udnytte forbedringer af administrerede miljøer</a>	Administratorer, udviklere, marketingmedarbejdere eller analytikere, automatisk	-	September 2023

## Power Platform-analyse

Giv kunderne synlighed i deres low-code-aktiver i Power Platform.

Funktion	Aktiveret for	Offentlig forhåndsversion	Generel tilgængelighed
<a href="#">Få vist, hvordan Power Automate og Dynamics 365 Customer Service-applikationer klarer sig</a>	Administratorer, udviklere, marketingmedarbejdere eller analytikere, automatisk	Juni 2023	

Funktion	Aktiveret for	Offentlig forhåndsversion	Generel tilgængelighed
<a href="#">Forbedret analyseoplevelse for administratorer</a>	Brugere, automatisk	-	April 2023

## Power Platform-datapolitikker og -styringskontroller

Håndhæv organisationspolitikker, og evaluer overholdelse i stor skala i hele Power Platform.

Funktion	Aktiveret for	Offentlig forhåndsversion	Generel tilgængelighed
<a href="#">Administrere datarisci for Azure AD-baserede connectorer</a>	Administratorer, udviklere, marketingmedarbejdere eller analytikere, automatisk	✓ 28. februar 2022	Maj 2023
<a href="#">Automatisk sletning af inaktive udviklermiljøer</a>	Brugere, automatisk	April 2023	Maj 2023
<a href="#">Hjælpe med at løse kritiske supportanmodninger med kundelockbox</a>	Brugere efter administratorer, udviklere eller analytikere	-	Juli 2023

## Power Platform-brugeroplevelser

Disse oplevelser giver administratorer mulighed for at styre og administrere brugeradgangsrettigheder til Power Platform-ressourcer.

Funktion	Aktiveret for	Offentlig forhåndsversion	Generel tilgængelighed
<a href="#">Finde og udføre nemt almindelige administratoropgaver</a>	Administratorer, udviklere, marketingmedarbejdere eller analytikere, automatisk	August 2023	-
<a href="#">Moderne sikkerhedsrolleredaktøroplevelse i Power Platform Administration</a>	Administratorer, udviklere, marketingmedarbejdere eller analytikere, automatisk	Marts 2023	Juni 2023
<a href="#">Brug PowerShell-scripts til at fjerne forældede systemadministratorrolletildelinger på én gang</a>	Administratorer, udviklere, marketingmedarbejdere eller analytikere, automatisk	Maj 2023	August 2023

Funktion	Aktiveret for	Offentlig forhåndsversion	Generel tilgængelighed
<a href="#">Angive, hvem der er tildelt rollen som systemadministrator</a>	Administratorer, udviklere, marketingmedarbejdere eller analytikere, automatisk	Juni 2023	September 2023

Beskrivelse af kolonneværdierne **Aktiveret for**:

- **Brugere, automatisk:** Disse funktioner omfatter ændringer i brugeroplevelsen og aktiveres automatisk.
- **Administratorer, udviklere, marketingmedarbejdere eller analytikere, automatisk:** Disse funktioner er beregnet til at blive brugt af administratorer, udviklere, marketingmedarbejdere eller forretningsanalytikere og aktiveres automatisk.
- **Brugere af administratorer, udviklere eller analytikere:** Disse funktioner skal aktiveres eller konfigureres af administratorer, udviklere eller forretningsanalytikere for at være tilgængelige for deres brugere.

Hvis du vil have liste over lande/områder, hvor Dynamics 365-virksomhedsprogrammer er tilgængelige, skal du se [Vejledning om international tilgængelighed](#). Du kan få flere oplysninger om geografiske områder og datacentre (områder) ved at gå til siden [Dynamics 365- og Microsoft Power Platform-tilgængelighed](#).

## Licensering og rapportering

### Oversigt

**VIGTIGT Nogle af de funktioner, der beskrives i denne udgivelsesplan, er ikke blevet udgivet endnu.** Tidslinjerne for levering ændres muligvis, og forventet funktionalitet udgives muligvis ikke (se [Microsoft-politik](#)). Få mere at vide: [Nyheder og planlagte tiltag](#)

Administratorer kan administrere deres berettigelser (kapacitet, brugerlicenser og mere) og forstå, hvordan de bliver brugt på tværs af deres organisation.

## Få mere synlighed i licensforbrug af Dynamics 365-programmer til finans og drift

**VIGTIGT Nogle af de funktioner, der beskrives i denne udgivelsesplan, er ikke blevet udgivet endnu.** Tidslinjerne for levering ændres muligvis, og forventet funktionalitet udgives muligvis ikke (se [Microsoft-politik](#)). Få mere at vide: [Nyheder og planlagte tiltag](#)

Aktiveret for	Offentlig forhåndsversion	Generel tilgængelighed
Administratorer, udviklere, marketingmedarbejdere eller analytikere, automatisk	Maj 2023	-

### Forretningsværdi

Ved hjælp af licensoplevelsen får administratorer mere synlighed af licensforbruget i programmer til finans og drift i Dynamics 365 på tværs af hele deres organisation.

### Funktionsdetaljer

Licensoplevelsen giver indsigt adgang til brugerlicensforbrug i programmer til finans og drift i Dynamics 365. Oplevelsen hjælper med at besvare spørgsmål som:

- Hvor mange licenser har jeg tildelt brugere?
- Hvilke brugere er disse licenser blevet tildelt?
- Hvilke brugere har roller tildelt i finans og driftsmiljøer?
- Er der en overskridelse af min licens eller rolletildeling?

## Få mere synlighed i licensforbrug af Power Automate

**VIGTIGT Nogle af de funktioner, der beskrives i denne udgivelsesplan, er ikke blevet udgivet endnu.** Tidslinjerne for levering ændres muligvis, og forventet funktionalitet udgives muligvis ikke (se [Microsoft-politik](#)). Få mere at vide: [Nyheder og planlagte tiltag](#)

Aktiveret for	Offentlig forhåndsversion	Generel tilgængelighed
Administratorer, udviklere, marketingmedarbejdere eller analytikere, automatisk	August 2023	-

### Forretningsværdi

Administratorer kan få vist en rapport, der viser brug af Power Automate-licenser, og hvilke brugere, flows og miljøer, som driver dette forbrug.

## Funktionsdetaljer

Licensoplevelsen giver indsigt i Power Automate-brug i specifikke miljøer. Oplevelsen hjælper med at besvare spørgsmål som:

- Hvor mange licenser har jeg tildelt brugere?
- Hvilke brugere er disse licenser blevet tildelt?
- Hvilken type licenser bruger brugerne til at udføre flows?
- Hvilke flows driver hvilken type licensbrug?

## Få mere synlighed i licensforbrug på tværs af hele din organisation

**VIGTIGT Nogle af de funktioner, der beskrives i denne udgivelsesplan, er ikke blevet udgivet endnu.** Tidslinjerne for levering ændres muligvis, og forventet funktionalitet udgives muligvis ikke (se [Microsoft-politik](#)). Få mere at vide: [Nyheder og planlagte tiltag](#)

Aktiveret for	Offentlig forhåndsversion	Generel tilgængelighed
Administratorer, udviklere, marketingmedarbejdere eller analytikere, automatisk	August 2023	-

## Forretningsværdi

Ved hjælp af licensoplevelsen får administratorer mere synlighed af licensforbruget på tværs af hele organisationen.

## Funktionsdetaljer

Licensoplevelsen giver indsigt ind i brugerlicensforbrug i din lejer. Oplevelsen hjælper med at besvare spørgsmål som:

- Hvor mange licenser har jeg tildelt brugere?
- Hvilke brugere er disse licenser blevet tildelt?
- Hvilken type licenser bruger brugerne til at starte tilpassede Power Apps, flows og førsteparts Dynamics 365-apps?
- Hvilke apps og flows driver hvilken type licensbrug?
- Hvilke brugere er aktive, og hvilke brugere er inaktive?



## Få mere synlighed i licensforbrug af Power Apps

**VIGTIGT Nogle af de funktioner, der beskrives i denne udgivelsesplan, er ikke blevet udgivet endnu.** Tidslinjerne for levering ændres muligvis, og forventet funktionalitet udgives muligvis ikke (se [Microsoft-politik](#)). Få mere at vide: [Nyheder og planlagte tiltag](#)

Aktiveret for	Offentlig forhåndsversion	Generel tilgængelighed
Administratorer, udviklere, marketingmedarbejdere eller analytikere, automatisk	April 2023	Maj 2023

### Forretningsværdi

Ved hjælp af licensoplevelsen får administratorer mere synlighed af licensforbrug i Power Apps på tværs af hele deres organisation.

### Funktionsdetaljer

Licensoplevelsen giver indsigt adgang til appbrug i specifikke miljøer. Oplevelsen hjælper med at besvare spørgsmål som:

- Hvor mange licenser har jeg tildelt brugere?
- Hvilke brugere er disse licenser blevet tildelt?
- Hvilken type licenser bruger brugerne til at starte tilpassede apps?
- Hvilke apps driver hvilken type licensbrug?

## Bruge betal efter forbrug-model i Government Community Cloud

**VIGTIGT Nogle af de funktioner, der beskrives i denne udgivelsesplan, er ikke blevet udgivet endnu.** Tidslinjerne for levering ændres muligvis, og forventet funktionalitet udgives muligvis ikke (se [Microsoft-politik](#)). Få mere at vide: [Nyheder og planlagte tiltag](#)

Aktiveret for	Offentlig forhåndsversion	Generel tilgængelighed
Administratorer, udviklere, marketingmedarbejdere eller analytikere, automatisk	April 2023	Maj 2023

## Forretningsværdi

Denne funktion gør det muligt for GCC-kunder (Government Community Cloud) at købe Power Platform-services i en betalt efter forbrug-model vha. et Azure-abonnement. GCC-kunder kan udnytte betal efter forbrug-planen, som giver dem mulighed for at komme i gang med at bygge og dele apps uden nogen licensforpligtelse eller forudgående køb.

## Funktionsdetaljer

Denne funktion gør det muligt for GCC-kunder at købe Power Platform-services i en betalt efter forbrug-model vha. et Azure-abonnement. Kunder skal have en Microsoft 365 GCC-lejer og et kommercielt Azure-abonnement. Azure Government-abonnementer virker ikke. Se [betalt efter forbrug-plan](#) for detaljer.

## Automatisk krav af licens for Power Apps-licenser

**VIGTIGT Nogle af de funktioner, der beskrives i denne udgivelsesplan, er ikke blevet udgivet endnu.** Tidslinjerne for levering ændres muligvis, og forventet funktionalitet udgives muligvis ikke (se [Microsoft-politik](#)). Få mere at vide: [Nyheder og planlagte tiltag](#)

Aktiveret for	Offentlig forhåndsversion	Generel tilgængelighed
Administratorer, udviklere, marketingmedarbejdere eller analytikere, automatisk	April 2023	Juni 2023

## Forretningsværdi

Automatisk krav af licens for Power Apps vil forenkle licenstildeling for administratorer. Denne funktion gør det muligt for deres Power Apps-brugere automatisk at kræve Power Apps-licenser pr. bruger, når de er nødvendige i stedet for at kræve, at administratoren identificerer brugere, der har brug for licenser på forhånd.

## Funktionsdetaljer

Administratorer kan opsætte en [automatisk politik til krav](#) for Power Apps-licenser pr. bruger i Microsoft 365 Administration, ligesom de kan for andre Microsoft-licenser. Når de har gjort det, vil enhver bruger i deres lejer, der har brug for en selvstændig Power Apps-licens, automatisk blive tildelt en Power Apps pr. brugerlicens, når de har brug for det. Hvis en bruger f.eks. uden en selvstændig Power Apps-licens åbner en app, der kræver en premiumlicens, vil brugeren automatisk blive tildelt en Power Apps pr. brugerlicens.

En rapport over alle brugere, der er blevet tildelt licenser i henhold til den automatiske politikkrav, vil være tilgængelig i Microsoft 365 Administration. Administratorer kan til enhver tid vælge at aktivere eller deaktivere automatiske politikker til krav.

## Forstå dine betal efter forbrug-gebyrer bedre

**VIGTIGT Nogle af de funktioner, der beskrives i denne udgivelsesplan, er ikke blevet udgivet endnu.** Tidslinjerne for levering ændres muligvis, og forventet funktionalitet udgives muligvis ikke (se [Microsoft-politik](#)). Få mere at vide: [Nyheder og planlagte tiltag](#)

Aktiveret for	Offentlig forhåndsversion	Generel tilgængelighed
Administratorer, udviklere, marketingmedarbejdere eller analytikere, automatisk	Juni 2023	August 2023

### Forretningsværdi

Forbedringer af rapporter relateret til Power Platform-planen Betalt efter forbrug vil gøre det lettere for dig at forstå gebyrerne for din organisation og optimere din investering.

### Funktionsdetaljer

Der er to mekanismer til at forstå dine [Power Platform Betalt efter forbrug-gebyrer](#). Du kan gå til:

- **Azure-portal** for at få vist gebyrer på topniveau til dit Azure-abonnement.
- **Power Platform Administration** for at downloade en detaljeret rapport for at forstå, hvilke brugere, miljøer, apps, flows og andre funktioner der genererede disse gebyrer.

Vi planlægger at lave forbedringer af begge disse oplevelser for at gøre det nemmere for dig at forstå gebyrerne.

## Brug administrations-connector i Power Automate og Logic Apps

**VIGTIGT Nogle af de funktioner, der beskrives i denne udgivelsesplan, er ikke blevet udgivet endnu.** Tidslinjerne for levering ændres muligvis, og forventet funktionalitet udgives muligvis ikke (se [Microsoft-politik](#)). Få mere at vide: [Nyheder og planlagte tiltag](#)

Aktiveret for	Offentlig forhåndsversion	Generel tilgængelighed
Administratorer, udviklere, marketingmedarbejdere eller analytikere, automatisk	-	September 2023

## Forretningsværdi

Denne nye version af administrationsforbindelsen til administratorer vil altid være på paritet med den seneste version af [Power Platform API](#). På den måde kan kunder nemt bruge connectoren til at administrere deres lejere og miljøer i stor skala uden at skulle bygge software omkring vores REST API.

## Funktionsdetaljer

Efterhånden som [Power Platform API'en](#) modnes i funktionsmulighederne på tværs af platformen, vokser behovet for, at det relaterede værktøj bliver autogenereret og altid er opdateret. Denne nye version af administrationsforbindelsen til administratorer vil fungere og være tilgængelig i Power Automate og i Azure Logic Apps. Det giver ekstra fleksibilitet for de debitorer, der bruger ARM-skabeloner og administrerer deres lejerautomatiseringsfunktioner i Azure, så de kan blive i Azure. For dem, der ikke ønsker den ekstra kompleksitet af Azure, kan de blive i Power Automate og Power Platform.

## Tildele Dataverse-lagerplads til betal efter forbrug-miljøer

**VIGTIGT Nogle af de funktioner, der beskrives i denne udgivelsesplan, er ikke blevet udgivet endnu.** Tidslinjerne for levering ændres muligvis, og forventet funktionalitet udgives muligvis ikke (se [Microsoft-politik](#)). Få mere at vide: [Nyheder og planlagte tiltag](#)

Aktiveret for	Offentlig forhåndsversion	Generel tilgængelighed
Administratorer, udviklere, marketingmedarbejdere eller analytikere, automatisk	Juli 2023	September 2023

## Forretningsværdi

Kunder kan udnytte Dataverse-kapacitet, som er berettiget til dem fra deres Power Platform- og Dynamics 365-licenser i betalt efter forbrug-miljøer. Denne funktion gør det muligt for kunder at få mere værdi ud af deres Power Platform-investering og gør det muligt for flere kunder at udnytte den fleksibilitet, som betalt efter forbrug-planen giver.

## Funktionsdetaljer

I øjeblikket betaler kunder, der slår [Power Platform betalt efter forbrug](#) til for et miljø, for al Dataverse-brug til betalt efter forbrug-takster for enhver brug over 1 GB af database og 1 GB af fillagring.

Denne funktion giver administratorer mulighed for at tildele mængder af Dataverse lagerplads fra puljen af lagerplads, de modtager fra Dataverse-rettigheder, som er inkluderet i Power Platform og Dynamics 365-licenser. Når lageret er tildelt til et miljø, starter betalt efter forbrug-afgifterne, når lagerforbruget har oversteget det givne beløb.

## Administrerede miljøer til Power Platform

### Oversigt

**VIGTIGT Nogle af de funktioner, der beskrives i denne udgivelsesplan, er ikke blevet udgivet endnu.** Tidslinjerne for levering ændres muligvis, og forventet funktionalitet udgives muligvis ikke (se [Microsoft-politik](#)). Få mere at vide: [Nyheder og planlagte tiltag](#)

Aktivering af administrerede miljøer på nogle eller alle miljøer i Power Platform Administration tilbyder Power Platform-administratorer et voksende sæt af nye premium-administrationsfunktioner. Administrerede miljøer er en ny, enkel måde for administratorer til nemt at få mere synlighed og mere kontrol til at styre deres low-code-aktiver.

Administrerede miljøer tilbyder et sæt førsteklasses administrationsfunktioner, der kun er tilgængelige i aktiverede miljøer. Disse premium-administrationsfunktioner kræver, at administratorer tildeler licenser til alle aktive brugere i det miljø. Det er en løbende investering, da Microsoft vil fortsætte med at tilføje stærkere og mere brugervenlige funktioner til at styre administrerede miljøer.

I udgivelsesbølge 1 i 2023 introducerer vi muligheder for at begrænse deling af løsningsbevidste flows, og generel tilgængelighed af pipelines vil forenkle applikationslivscyklusstyring (ALM) for administratorer, udviklere og professionelle udviklere.

### Begræns deling af løsninger til cloudflows i administrerede miljøer

**VIGTIGT Nogle af de funktioner, der beskrives i denne udgivelsesplan, er ikke blevet udgivet endnu.** Tidslinjerne for levering ændres muligvis, og forventet funktionalitet udgives muligvis ikke (se [Microsoft-politik](#)). Få mere at vide: [Nyheder og planlagte tiltag](#)

Aktiveret for	Offentlig forhåndsversion	Generel tilgængelighed
Brugere efter administratorer, udviklere eller analytikere	September 2023	-

## Forretningsværdi

Delingsgrænser er en ny type værn, der kun er tilgængelig i administrerede miljøer, og som lader administratorer styre, hvor bredt brugere kan dele low-code-aktiver (såsom lærred-apps og løsningsbevidste cloudflows) på tværs af organisationen. Det er komplementært til Power Platforms datapolitikker, der foreskriver de connectorer, som udviklerne kan bygge deres apps, flows og chatrobotter med.

## Funktionsdetaljer

Delingsgrænser for lærred-apps er allerede generelt tilgængelige siden oktober 2022. Det vil nu inkludere cloudflows, der er gemt i løsninger. Administratorer vil have adgang til følgende regler:

- Brugere kan kun dele deres cloudflows med enkeltpersoner.
- Brugere kan kun dele deres cloudflows med sikkerhedsgrupper.

## Udrulle sandkassemiljøer med programmer til finans og drift

**VIGTIGT Nogle af de funktioner, der beskrives i denne udgivelsesplan, er ikke blevet udgivet endnu.** Tidslinjerne for levering ændres muligvis, og forventet funktionalitet udgives muligvis ikke (se [Microsoft-politik](#)). Få mere at vide: [Nyheder og planlagte tiltag](#)

Aktiveret for	Offentlig forhåndsversion	Generel tilgængelighed
Administratorer, udviklere, marketingmedarbejdere eller analytikere, automatisk	September 2023	-

## Forretningsværdi

Denne funktion gør det muligt for administratorer at drive deres virksomhed i et enkelt administrationscenter til både ERP- og CRM-applikationer.

## Funktionsdetaljer

Denne funktion gør det muligt for administratorer at implementere nye miljøer vha. Power Platform Administration samt PowerShell og Power Platform-kommandolinjegrænsefladen, der har skabeloner defineret, som inkluderer programmer til finans og drift i Dynamics 365. Klargøring vil skabe et enkelt, samlet miljø med funktioner som dobbeltskrivning, forretningsbegivenheder og forudkonfigurerede virtuelle tabeller.

## Udrulle tilpasninger til programmer til finans og drift

**VIGTIGT Nogle af de funktioner, der beskrives i denne udgivelsesplan, er ikke blevet udgivet endnu.** Tidslinjerne for levering ændres muligvis, og forventet funktionalitet udgives muligvis ikke (se [Microsoft-politik](#)). Få mere at vide: [Nyheder og planlagte tiltag](#)

Aktiveret for	Offentlig forhåndsversion	Generel tilgængelighed
Administratorer, udviklere, marketingmedarbejdere eller analytikere, automatisk	September 2023	-

### Forretningsværdi

Denne funktion gør det muligt for administratorer at drive deres virksomhed i et enkelt administrationscenter til både ERP- og CRM-applikationer.

### Funktionsdetaljer

Denne funktion gør det muligt for administratorer at implementere tilpasninger til miljøer, der administreres i Power Platform Administration vha. Power Platform-kommandolinjegrænsefladen, Azure DevOps-opgaver og Visual Studio. Visual Studio vil kun blive brugt, når målmiljøet har X++-udviklerværktøjer installeret. Ellers kan andre værktøjer bruges til sandkasse- og produktionsmiljøer.

## Udrulle udviklersandkasser og tildele dem til teknikere

**VIGTIGT Nogle af de funktioner, der beskrives i denne udgivelsesplan, er ikke blevet udgivet endnu.** Tidslinjerne for levering ændres muligvis, og forventet funktionalitet udgives muligvis ikke (se [Microsoft-politik](#)). Få mere at vide: [Nyheder og planlagte tiltag](#)

Aktiveret for	Offentlig forhåndsversion	Generel tilgængelighed
Administratorer, udviklere, marketingmedarbejdere eller analytikere, automatisk	September 2023	-

### Forretningsværdi

Denne funktion gør det muligt for administratorer at drive deres virksomhed i et enkelt administrationscenter til både ERP- og CRM-applikationer.

## Funktionsdetaljer

Med denne funktion kan du vælge en skabelon, når du opretter nye miljøer, der inkluderer programmer til finans og drift samt X++-udviklerværktøjer. Det vil give en X++-tekniker mulighed for at forbinde deres instans af Visual Studio til miljøet og bygge tilpasninger.

Du kan implementere miljøet, tildele rollen Systemtilpasser til teknikere og aflevere miljøforbindelsesoplysningerne.

## Gøre mere med pipelines i Power Platform

**VIGTIGT Nogle af de funktioner, der beskrives i denne udgivelsesplan, er ikke blevet udgivet endnu.** Tidslinjerne for levering ændres muligvis, og forventet funktionalitet udgives muligvis ikke (se [Microsoft-politik](#)). Få mere at vide: [Nyheder og planlagte tiltag](#)

Aktiveret for	Offentlig forhåndsversion	Generel tilgængelighed
Administratorer, udviklere, marketingmedarbejdere eller analytikere, automatisk	-	August 2023

## Forretningsværdi

Pipelines i Power Platform forenkler administration af applikationslivscyklussen (ALM) inden for ALM-automatisering af produktet, som er tilgængelig for alle producenter, administratorer og professionelle udviklere. Pipelines reducerer markant problemerne ved at indføre stabil ALM på virksomhedsniveau og har mange nye funktioner og forbedringer med den kommende udgivelse.

## Funktionsdetaljer

Pipelines giver mere kontrol og bedre synlighed med mindre indsats. Pipelines fortsætter med at udvikle sig og vil snart tilbyde mange vigtige nye muligheder og mere strømlinede oplevelser. Disse funktioner omfatter:

- Konfigurer automatiske udrulningspipelines med mindre besvær.
- Føj low-code-logik og godkendelser til din udrulningsproces med cloudflow, eller udvid pipelines vha. plug-ins.
- Planlæg udrulninger til en senere dato og et senere tidspunkt.
- Implementer vha. serviceprincipper, så citizen-udviklere ikke skal have tilladelser på højere niveauer i produktionsmiljøer.
- Skræddersy udrulningsprocesser for at imødekomme din organisations behov.
- Udviklere kan gøre mere med yderligere kommandolinjefunktioner og udvikle opgavesupport.



- Administratorer har bedre synlighed og revisionsmuligheder i den strømlinede ledelsesoplevelse.
- Mere kontrol over, hvordan løsninger administreres i forskellige forbundne miljøer.

## Se også

[Oversigt over pipelines i Power Platform](#) (dokumentation)

## Udnytte forbedringer af administrerede miljøer

**VIGTIGT Nogle af de funktioner, der beskrives i denne udgivelsesplan, er ikke blevet udgivet endnu.** Tidslinjerne for levering ændres muligvis, og forventet funktionalitet udgives muligvis ikke (se [Microsoft-politik](#)). Få mere at vide: [Nyheder og planlagte tiltag](#)

Aktiveret for	Offentlig forhåndsversion	Generel tilgængelighed
Administratorer, udviklere, marketingmedarbejdere eller analytikere, automatisk	-	September 2023

## Forretningsværdi

Administrerede miljøer muliggør et sæt styringsfunktioner, der forenkler, automatiserer og strømliner it-administration af Power Platform. Administratorer kan aktivere administrerede miljøer i ethvert miljø med blot et par klik, og de vil straks få mere synlighed og mere kontrol for bedre at administrere alle deres low-code-aktiver i stor skala.

Administrerede miljøer er en løbende investering for at tilføje stærke og brugervenlige administrationsfunktioner, der styrker Power Platform-administratorer.

## Funktionsdetaljer

I den første bølge af Administrerede miljøer introducerer vi et nyt sæt funktioner, herunder:

- Giver en aktiveringsoplevelse med et enkelt klik fra Power Platform Administration og muligheden for at nedgradere til et standardmiljø.
- Gør det muligt for systemadministratorer at aktivere administrerede miljøer, ud over globale administratorer og Power Platform-administratorer.
- Forbedring af nedgraderingsoplevelsen med indbygget validering for at informere administratoren om, hvilke funktioner der er i brug og skal fjernes før nedgradering.

## Power Platform-analyse

### Oversigt

**VIGTIGT Nogle af de funktioner, der beskrives i denne udgivelsesplan, er ikke blevet udgivet endnu.** Tidslinjerne for levering ændres muligvis, og forventet funktionalitet udgives muligvis ikke (se [Microsoft-politik](#)). Få mere at vide: [Nyheder og planlagte tiltag](#)

Power Platform-analyse giver indsigt i signaler, herunder brug, lager, licenser og mere, for at gøre det nemt for administratorer at styre deres Power Platform-aktiver hurtigt i stor skala. Disse omfatter funktioner som køreklare rapporter, eksport af data til andre datakilder, telemetri og revision af brugeraktiviteter.

### Få vist, hvordan Power Automate og Dynamics 365 Customer Service-applikationer klarer sig

**VIGTIGT Nogle af de funktioner, der beskrives i denne udgivelsesplan, er ikke blevet udgivet endnu.** Tidslinjerne for levering ændres muligvis, og forventet funktionalitet udgives muligvis ikke (se [Microsoft-politik](#)). Få mere at vide: [Nyheder og planlagte tiltag](#)

Aktiveret for	Offentlig forhåndsversion	Generel tilgængelighed
Administratorer, udviklere, marketingmedarbejdere eller analytikere, automatisk	Juni 2023	-

### Forretningsværdi

Denne funktion giver kunderne mulighed for proaktivt at forstå, hvordan Power Automate- og Dynamics 365 Customer Service-applikationer fungerer. Det giver også kunderne mulighed for at gennemgå data for at fastslå årsagen til en hændelse.

### Funktionsdetaljer

Denne funktion udvider dataeksportfunktionen i Power Platform Administration, så det leverer Power Automate- og Dynamics 365 Customer Service-signaler til Application Insights i Azure Monitor. Ud over de nye signaler kan kunder filtrere specifikke Power Automate-signaler, såsom cloudflowkørsler, udløsere og handlinger.

Yderligere forbedringer i funktionen omfatter:

- Evnen til at give et brugervenligt navn til en Application Insights-eksportpakke.
- Yderligere kolonner med sorteringsmuligheder, når du kører siden Application Insights Management.

## Forbedret analyseoplevelse for administratorer

**VIGTIGT Nogle af de funktioner, der beskrives i denne udgivelsesplan, er ikke blevet udgivet endnu.** Tidslinjerne for levering ændres muligvis, og forventet funktionalitet udgives muligvis ikke (se [Microsoft-politik](#)). Få mere at vide: [Nyheder og planlagte tiltag](#)

Aktiveret for	Offentlig forhåndsversion	Generel tilgængelighed
Brugere, automatisk	-	April 2023

### Forretningsværdi

Denne funktion forbedrer synligheden af rapporter på lejer- og miljøniveau i Power Platform Administration.

### Funktionsdetaljer

Oplev en ny og forbedret brugergrænseflade i Power Platform Administration til interaktion med Power Apps- og Power Automate-analyserapporter. Den nye og forbedrede oplevelse hjælper dig nemmere med at navigere på tværs af rapporter på lejer- og miljøniveau.

## Power Platform-datapolitikker og -styringskontroller

### Oversigt

**VIGTIGT Nogle af de funktioner, der beskrives i denne udgivelsesplan, er ikke blevet udgivet endnu.** Tidslinjerne for levering ændres muligvis, og forventet funktionalitet udgives muligvis ikke (se [Microsoft-politik](#)). Få mere at vide: [Nyheder og planlagte tiltag](#)

Power Platform-datapolitikker og styringskontroller omfatter oplevelser, services og runtime-komponenter, der er nødvendige for at håndhæve organisatoriske standarder og for at evaluere overholdelse i stor skala på tværs af Power Platform.

I udgivelsesbølge 1 i 2023 introducerer vi en ny klassificering i datapolitikguiden, der giver administratorer mulighed for at klassificere skrivebordsflowhandlingsgrupper på en fane med navnet **Udelad** for at sikre, at connectorer eller handlinger ignoreres fra politikhåndhævelse.

### Administrere datarisici for Azure AD-baserede connectorer

**VIGTIGT Nogle af de funktioner, der beskrives i denne udgivelsesplan, er ikke blevet udgivet endnu.** Tidslinjerne for levering ændres muligvis, og forventet funktionalitet udgives muligvis ikke (se [Microsoft-politik](#)). Få mere at vide: [Nyheder og planlagte tiltag](#)

Aktiveret for	Offentlig forhåndsversion	Generel tilgængelighed
Administratorer, udviklere, marketingmedarbejdere eller analytikere, automatisk	✓ 28. februar 2022	Maj 2023

## Forretningsværdi

Administratorer kan styre risici for dataudtrækning og dataindtrængning for Azure AD-baserede connectorer i deres lejere ved at aktivere lejerisolation for Microsoft Power Platform-forbindelser. Det vil forbyde forbindelser fra din lejer til eksterne lejere. Det vil blokere andre lejere i at etablere Power Platform-forbindelser til din lejer.

I tilfælde af lovlig virksomhedsbrug, hvor disse forbindelser mellem lejere er påkrævet, kan administratorer angive en tilladt liste over lejere, der er undtaget fra lejerisolation. Administratorer kan også angive retningen for tilladte forbindelser på tværs af lejer (indgående fra eksternt lejer, udgående fra din lejer eller begge dele).

## Funktionsdetaljer

### Aktivere/deaktivere lejerisolation vha. selvbetjeningsfunktionen gennem Power Platform Administration

**Administration:** Når lejerisolation er slået til, kan alle Azure AD-baserede connectorer ikke bruges til at oprette forbindelser på tværs af lejere fra/til din lejer. Tidligere skulle debitorerne oprette en supportbillet for at muliggøre lejerisolation. Nu giver vi dig mulighed for at administrere din egen lejers lejerisolationsindstillinger gennem Power Platform Administration.

**Vælg en tilladt liste over lejere, der er undtaget fra lejerisolation:** Det er en ny mulighed inden for lejerisolation for at tillade legitime forretningsscenarier at fortsætte med at oprette forbindelse til eksplicit identificerede lejere, selvom alt andet ikke er tilladt. Jokertegnet \* understøttes, hvis alle lejere skal aktiveres i ind- eller udgående retning i stedet for at identificere specifikke lejere.

## Se også

[Oprettelse af en DLP-strategi](#) (dokumentation)

## Automatisk sletning af inaktive udviklermiljøer

**VIGTIGT Nogle af de funktioner, der beskrives i denne udgivelsesplan, er ikke blevet udgivet endnu.** Tidslinjerne for levering ændres muligvis, og forventet funktionalitet udgives muligvis ikke (se [Microsoft-politik](#)). Få mere at vide: [Nyheder og planlagte tiltag](#)

Aktiveret for	Offentlig forhåndsversion	Generel tilgængelighed
Brugere, automatisk	April 2023	Maj 2023

## Forretningsværdi

Inaktive udviklermiljøer deaktiveres automatisk og slettes derefter for at frigøre ressourcer til forbedret ydeevne.

## Funktionsdetaljer

Power Platform giver en oprydningmekanisme, der automatisk fjerner inaktive udviklermiljøer fra din lejer. Et udviklermiljø betragtes som inaktivt, hvis det ikke har været brugt i 90 dage. Et inaktivt udviklermiljø deaktiveres først, og administratoren eller ejeren underrettes. Hvis administratoren eller ejeren ikke reagerer inden for de næste 30 dage, slettes udviklermiljøet automatisk.

## Hjælp med at løse kritiske supportanmodninger med kundelockbox

**VIGTIGT Nogle af de funktioner, der beskrives i denne udgivelsesplan, er ikke blevet udgivet endnu.** Tidslinjerne for levering ændres muligvis, og forventet funktionalitet udgives muligvis ikke (se [Microsoft-politik](#)). Få mere at vide: [Nyheder og planlagte tiltag](#)

Aktiveret for	Offentlig forhåndsversion	Generel tilgængelighed
Brugere efter administratoren, udviklere eller analytikere	-	Juli 2023

## Forretningsværdi

Kundelockbox for Microsoft Power Platform giver organisationer mulighed for at kontrollere midlertidig, rettidig adgang til deres miljøer. Det gør det muligt for Microsofts ingeniører at hjælpe med at løse kritiske supportanmodninger.

## Funktionsdetaljer

Der er tre kernefunktioner inkluderet med kundelockbox til Power Platform:

- I varigheden af forhåndsversionen kan kunder konfigurere en lockbox-politik, der gælder for kundedata, som er gemt i alle miljøer i lejer.
- I de sjældne tilfælde, hvor Microsoft har brug for midlertidigt at få adgang til data i disse lockbox-beskyttede miljøer for at løse et kritisk problem, vil administratoren blive underrettet. Administratoren kan derefter besøge Power Platform Administration for at godkende eller afvise anmodningen om dataadgang.
- Handlinger relateret til accept, afvisning eller udløb af en lockbox-anmodning registreres automatisk i Microsoft 365 Defender for kunderevision.

## Power Platform-brugeroplevelser

### Oversigt

**VIGTIGT Nogle af de funktioner, der beskrives i denne udgivelsesplan, er ikke blevet udgivet endnu.** Tidslinjerne for levering ændres muligvis, og forventet funktionalitet udgives muligvis ikke (se [Microsoft-politik](#)). Få mere at vide: [Nyheder og planlagte tiltag](#)

Power Platform-brugeroplevelser omfatter et sæt brugergrænseflader og kommandoer, der giver administratorer mulighed for at administrere forskellige adgangsrettigheder for brugere til Power Platform-miljøer og -ressourcer. Disse omfatter administration af sikkerhedsroller, afdelinger, adgangskontrol og meget mere.

I udgivelsesbølge 1 i 2023 vil vi gøre det nemmere for administratorer at fjerne eller administrere den automatisk tildelte Dataverse-systemadministratorrolle i et miljø.

### Finde og fuldføre nemt almindelige administratoropgaver

**VIGTIGT Nogle af de funktioner, der beskrives i denne udgivelsesplan, er ikke blevet udgivet endnu.** Tidslinjerne for levering ændres muligvis, og forventet funktionalitet udgives muligvis ikke (se [Microsoft-politik](#)). Få mere at vide: [Nyheder og planlagte tiltag](#)

Aktiveret for	Offentlig forhåndsversion	Generel tilgængelighed
Administratorer, udviklere, marketingmedarbejdere eller analytikere, automatisk	August 2023	-

### Forretningsværdi

Denne funktion samler alle administratorindstillinger under en enkelt Power Platform Administration-oplevelse og gør det nemmere at finde og fuldføre almindelige administratoropgaver. Denne funktion reducerer behovet for ældre systemer og forbedrer brugervenligheden og opdagelsen af indstillinger på tværs af Power Platform.

### Funktionsdetaljer

I dag er der over 200 indstillinger til at administrere Power Platform-apps og -services. Kunder skal navigere i en bred vifte af ældre oplevelser for at administrere platformen. Med denne funktion samler vi alle indstillinger under en enkelt Power Platform Administration-oplevelse og gør det nemmere at finde og fuldføre almindelige administratoropgaver.

## Moderne sikkerhedsrolleredaktøroplevelse i Power Platform Administration

**VIGTIGT Nogle af de funktioner, der beskrives i denne udgivelsesplan, er ikke blevet udgivet endnu.** Tidslinjerne for levering ændres muligvis, og forventet funktionalitet udgives muligvis ikke (se [Microsoft-politik](#)). Få mere at vide: [Nyheder og planlagte tiltag](#)

Aktiveret for	Offentlig forhåndsversion	Generel tilgængelighed
Administratorer, udviklere, marketingmedarbejdere eller analytikere, automatisk	Marts 2023	Juni 2023

### Forretningsværdi

Administratorer kan administrere sikkerhedsroller og -rettigheder i den moderne sikkerhedsrolleeditor i Power Platform Administration. Den moderne oplevelse er mere tilgængelig og erstatter behovet for at navigere til oplevelsen i den gamle webklient.

### Funktionsdetaljer

Administratorer kan bruge en moderne, strømlinet og forenklet oplevelse til at administrere sikkerhedsroller og rettigheder i Power Platform Administration. Det vil gøre det muligt for administratorer nemt at administrere roller og rettigheder uden at skulle bruge den ældre webklient.

## Brug PowerShell-scripts til at fjerne forældede systemadministratorrolletildelinger på én gang

**VIGTIGT Nogle af de funktioner, der beskrives i denne udgivelsesplan, er ikke blevet udgivet endnu.** Tidslinjerne for levering ændres muligvis, og forventet funktionalitet udgives muligvis ikke (se [Microsoft-politik](#)). Få mere at vide: [Nyheder og planlagte tiltag](#)

Aktiveret for	Offentlig forhåndsversion	Generel tilgængelighed
Administratorer, udviklere, marketingmedarbejdere eller analytikere, automatisk	Maj 2023	August 2023

### Forretningsværdi

Denne funktion gør det muligt for dig at have bedre kontrol over sikkerheden i Dataverse-miljøer. Du kan nemt lave en liste over brugere, der er tildelt rollen som systemadministrator, og fjerne tildelinger efter behov.

## Funktionsdetaljer

Med denne funktion kan du bruge PowerShell-scripts til at fjerne forældede systemadministratorrolletildelinger i Dataverse-miljøer på én gang. Især vil du kunne:

- Gennemgå en liste over brugere, der er tildelt rollen som systemadministrator, og beslutte, hvem der skal fjernes fra rollen.
- Udføre PowerShell-kommandoer for at fjerne brugere fra rollen som systemadministrator i et eller flere miljøer.

PowerShell-scripts er tilgængelige i [GitHub](#).

## Angive, hvem der er tildelt rollen som systemadministrator

**VIGTIGT Nogle af de funktioner, der beskrives i denne udgivelsesplan, er ikke blevet udgivet endnu.** Tidslinjerne for levering ændres muligvis, og forventet funktionalitet udgives muligvis ikke (se [Microsoft-politik](#)). Få mere at vide: [Nyheder og planlagte tiltag](#)

Aktiveret for	Offentlig forhåndsversion	Generel tilgængelighed
Administratorer, udviklere, marketingmedarbejdere eller analytikere, automatisk	Juni 2023	September 2023

## Forretningsværdi

Denne funktion gør det muligt for dig at styre miljøer bedre og være i overensstemmelse med lovmæssige krav.

## Funktionsdetaljer

Som del af vores rejse til at understøtte Azure PIM (Privileged Identity Management) i Power Platform vil lejeradministratorer ikke længere automatisk blive tildelt rollen som systemadministrator i alle Dataverse-miljøer.

Med denne funktion:

- Globale administratorer og Power Platform-administratorer kan kontrollere, hvem der er tildelt rollen som systemadministrator i et miljø.
- Lejeradministratorer (globale administratorer, Power Platform-administratorer og Dynamics 365-administratorer) tildeles ikke rollen Systemadministrator automatisk.
- Lejeradministratorer kan udføre systemadministratoropgaver i nødsituationer.



## Power Platform code-first-udvikling

### Oversigt

**VIGTIGT Nogle af de funktioner, der beskrives i denne udgivelsesplan, er ikke blevet udgivet endnu.** Tidslinjerne for levering ændres muligvis, og forventet funktionalitet udgives muligvis ikke (se [Microsoft-politik](#)). Få mere at vide: [Nyheder og planlagte tiltag](#)

Med code-first-udvikling på Microsoft Power Platform kan professionelle udviklere deltage i og strække mulighederne for Power Platform. Som code-first-udvikler kan du aktivere fusionsteams, hvor low-code- og code-first-tilgange krydser hinanden. Fusionsudvikling tilbyder omfattende oplevelser til den professionelle udvikler til at forenkle udvidelsen af Power Platform og levere en ægte problemfri applikationsudvikling og automatiseringsoplevelse.

### Cloudruntime til udvikling af programmer til finans og drift og Dataverse-applikationer

**VIGTIGT Nogle af de funktioner, der beskrives i denne udgivelsesplan, er ikke blevet udgivet endnu.** Tidslinjerne for levering ændres muligvis, og forventet funktionalitet udgives muligvis ikke (se [Microsoft-politik](#)). Få mere at vide: [Nyheder og planlagte tiltag](#)

Aktiveret for	Offentlig forhåndsversion	Generel tilgængelighed
Brugere, automatisk	April 2023	-

### Forretningsværdi

Partnere og udviklere kan oprette applikationer, der kan få adgang til backend-apps, som f.eks. programmer til finans og drift i Dynamics 365, og cloududrullede frontend-services, som f.eks. Dynamics 365 Sales, Marketing og Service.

### Funktionsdetaljer

Som del af transformationen fra lokale til cloud-hostede traditionelle backend-systemer, såsom ERP, og eksplosionen af nye cloud-baserede kundeoplevelses-frontend-applikationer, opdager kunder i stigende grad scenarier, hvor integration af information fra begge sider giver eksponentielle fordele med hensyn til kundeværdi, procesinnovation og virksomhedstilpasning.

Microsoft er unikt positioneret til at levere en overbevisende historie om funktioner, der spænder over de traditionelle virksomhedssiloer. Vores portefølje af modne frontend- og backend-applikationer og vores førende Azure- og AI-kapaciteter kan være nyskabende for virksomheder, der omfavner det næste niveau af digital transformation.

Et sæt robuste udviklerværktøjer, der muliggør tværgående scenarier, er en nøglekomponent i den værdi, Microsoft kommer med. Vi kan møde udviklere, hvor de er, og levere et fælles sæt af infrastruktur, API'er, SDK'er og værktøjer til radikalt at accelerere udviklingen af applikationer, der kører hele virksomhedens skala af backend- og frontend-systemer. Visual Studio-integrationen af Dataverse med programmer til finans og drift i Dynamics 365 er en central del af denne strategi. Visual Studio vil strømline udvikleroplevelsen for udviklere af Customer Engagement og programmer til finans og drift ved at fjerne behovet for en lokal virtuel maskine (VM) og muliggøre udvikling, der er målrettet cloud-forekomster med Dataverse og programmer til finans og drift forudkonfigureret og klar til at arbejde sammen.

Denne funktion vil give udviklere mulighed for at oprette programmer til finans og drift mod et normalt cloud-implementeret program til finans og drift i stedet for en instans til et program til finans og drift, der kører i en VM. Med Visual Studio installeret hvor som helst, kan du oprette forbindelse til et udviklingsmiljø i skyen til programmer til finans og drift, som igen er parret med en Dataverse-forekomst. Denne funktion er også et skridt i retning af at eliminere cloud-hostede VM'er.

## Oplev kombinerede Power Platform- og Finance and Operations Visual Studio-værktøjer

**VIGTIGT Nogle af de funktioner, der beskrives i denne udgivelsesplan, er ikke blevet udgivet endnu.** Tidslinjerne for levering ændres muligvis, og forventet funktionalitet udgives muligvis ikke (se [Microsoft-politik](#)). Få mere at vide: [Nyheder og planlagte tiltag](#)

Aktiveret for	Offentlig forhåndsversion	Generel tilgængelighed
Brugere, automatisk	Maj 2023	September 2023

### Forretningsværdi

Styrk brugerne og forenkler arbejdet på tværs af Microsoft Dataverse, Customer Engagement og Finance and Operations ved at bruge et enkelt værktøj og et konsolideret miljø.

### Funktionsdetaljer

Vi fortsætter det igangværende arbejde med at tilpasse oplevelser på tværs af programmer til Microsoft Dataverse, Dynamics 365 Finance and Operations ved at konsolidere nutidens forskellige udviklerværktøjer i enkelte pakker. Dette værktøj kan nemt installeres i enhver udviklers Visual Studio eller Visual Studio Code-miljø.

Denne funktion begynder vores konsolideringsarbejde ved at levere et enkelt Visual Studio-udvidelsesinstallationsprogram til Power Platform Tools og Dynamics 365 Finance and Operations, og derved fjerne problemer for udviklere, der skal arbejde i begge miljøer. Denne funktion vil også fuldføre den indledende fase af vores arbejde med en ny udvikleroplevelse for Finance and Operations baseret på cloud-kørselstider og udviklerværktøjer, der ikke kræver en VHD eller et Cloud Hosted Environment for at fungere. I løbet af de kommende udgivelsesbølger vil vi fokusere på at skabe ensartede oplevelser, der moderniserer og konsoliderer brugeroplevelsen.

# ISV-oplevelser

## Planlæg og forbered dig på ISV-oplevelser i 2023 udgivelsesbølge 1

**VIGTIGT** Planen for udgivelsesbølge 1 i 2023 dækker alle nye funktionaliteter, der er planlagt til at blive leveret på markedet fra april 2023 til september 2023. I denne artikel finder du produktoversigten, og hvad der er nyt og planlagt til **ISV-oplevelser**.

### Oversigt

ISV-oplevelser giver globale softwareleverandører og ISV'er de nødvendige værktøjer og kapaciteter, der kræves til at bygge applikationer vha. Microsoft Power Platform og Microsoft Dynamics 365 eller til at integrere low-code-funktioner i eksisterende produkter. Vi tilbyder også muligheder for at overvåge og administrere applikationer efter udrulning til kunder og udgivelse til Microsoft AppSource. Ved at bruge ISV Studio kan du overvåge, installere og bruge offentligtgjorte applikationer.

I den sidste udgivelsesbølge gjorde vi det nemmere at sælge apps og iterere hurtigere gennem betalt efter forbrug-licens til Power Automate. I denne bølge fortsætter vi med at føje support til yderligere produkter, startende med Power Apps. Vi vil også gøre det hurtigere at indsende opdateringer til apps for at forbedre værdien af automatiske applikationsopdateringer, der blev introduceret sidste år.

Ønsker du officiel produktdokumentation, skal du gå til:

- [ISV Studio](#)

### Investeringsområder



*Investeringsområder*

### **Aktivér Power Platform ISV'er til at skalere bedre**

I udgivelsesbølge 1 i 2023 gør vi det endnu nemmere at bruge Microsoft Power Platform til at skalere din virksomhed og nå ud til flere debitorer. Med udgangspunkt i målerne til Azure Betal efter forbrug, der blev annonceret i udgivelsesbølge 2 i 2022, kan du som ISV nu sælge din IP ved at opkræve de forbrugte Power Platform-enheder direkte til dit eget Azure-abonnement uden at skulle bede dine kunder om at anskaffe det nødvendige Power Platform-licenser selv.

Hvis du er en eksisterende ISV på en anden platform eller en Azure SaaS ISV, kan du også tilbyde low-code-muligheder til dine kunder ved at indlejre foruddefinerede forretningsprocesskabeloner i din software og give dine debitorer mulighed for at udnytte alle mulighederne i en low-code-platform med nul friktion.

Du kan få mere at vide om hele det sæt funktioner, der leveres under denne udgivelsesbølge, ved at **tjekke udgivelsesplanen for ISV-oplevelser** herunder:

[Tjek udgivelsesplanen](#)

## **Til applikationsadministratorer**

### **Brugerpåvirkende funktioner til brugeroplevelsen aktiveres automatisk**

Brugerpåvirkende funktioner bør gennemgås af applikationsadministratorer. Dette letter håndteringen af udgivelsesændringer og muliggør en vellykket onboarding af nye muligheder, der udgives til markedet. For den komplette liste skal du kigge efter alle funktioner, der er mærket "Brugere, automatisk" i udgivelsesplanen.

### **Funktioner, der skal aktiveres af applikationsadministratorer**

Denne udgivelsesbølge indeholder funktioner, der skal aktiveres eller konfigureres af administratorer, udviklere eller forretningsanalytikere for at være tilgængelige for deres brugere. For den komplette liste skal du kigge efter alle funktioner, der er mærket "Brugere af administratorer, udviklere eller analytatorer" i udgivelsesplanen.

## **Nyheder og planlagte tiltag for ISV-oplevelser**

I dette emne beskrives de funktioner, der er planlagt til udgivelse fra april 2023 til september 2023. Da dette emne viser funktioner, der måske ikke er udgivet endnu, kan **tidsplanerne for levering måske blive ændret, og den forventede funktionalitet udgives muligvis ikke**. Gå til [Microsoft-politik](#) for at få flere oplysninger.

I kolonnen **Generel tilgængelighed** bliver funktionen leveret i løbet af den angivne måned. Leveringsdatoen kan være en hvilken som helst dag i den pågældende måned. Udgivne funktioner viser den fulde dato, inklusive udgivelsesdatoen.

Denne markering (✓) viser, hvilke funktioner der er udgivet til offentlig forhåndsversion eller tidlig adgang og til offentlig forhåndsversion, tidlig adgang og generel tilgængelighed.

## Aktivér Power Platform ISV'er til at skalere bedre

Fokuseret på at optimere, hvordan ISV'er, der bygger på Microsoft Power Platform, kan skaleres bedre.

Funktion	Aktiveret for	Offentlig forhåndsversion	Generel tilgængelighed
<a href="#">Få adgang til ISV-indlejret connector-rapportering</a>	Administratorer, udviklere, marketingmedarbejdere eller analytikere, automatisk	✓ 1. april 2023	-

Beskrivelse af kolonneværdierne **Aktiveret for**:

- **Brugere, automatisk:** Disse funktioner omfatter ændringer i brugeroplevelsen og aktiveres automatisk.
- **Administratorer, udviklere, marketingmedarbejdere eller analytikere, automatisk:** Disse funktioner er beregnet til at blive brugt af administratorer, udviklere, marketingmedarbejdere eller forretningsanalytikere og aktiveres automatisk.
- **Brugere af administratorer, udviklere eller analytikere:** Disse funktioner skal aktiveres eller konfigureres af administratorer, udviklere eller forretningsanalytikere for at være tilgængelige for deres brugere.

Hvis du vil have liste over lande/områder, hvor Dynamics 365-virksomhedsprogrammer er tilgængelige, skal du se [Vejledning om international tilgængelighed](#). Du kan få flere oplysninger om geografiske områder og datacentre (områder) ved at gå til siden [Dynamics 365- og Microsoft Power Platform-tilgængelighed](#).

## Aktivér Power Platform ISV'er til at skalere bedre

### Oversigt

**VIGTIGT Nogle af de funktioner, der beskrives i denne udgivelsesplan, er ikke blevet udgivet endnu.** Tidslinjerne for levering ændres muligvis, og forventet funktionalitet udgives muligvis ikke (se [Microsoft-politik](#)). Få mere at vide: [Nyheder og planlagte tiltag](#)

I udgivelsesbølge 1 i 2023 gør vi det endnu nemmere at bruge Microsoft Power Platform til at skalere din virksomhed og nå ud til flere debitorer. Med udgangspunkt i målerne til Azure Betal efter forbrug, der blev annonceret i udgivelsesbølge 2 i 2022, kan du som ISV nu sælge din IP ved at opkræve de forbrugte Power Platform-enheder direkte til dit eget Azure-abonnement uden at skulle bede dine kunder om at anskaffe det nødvendige Power Platform-licenser selv.

Hvis du er en eksisterende ISV på en anden platform eller en Azure SaaS ISV, kan du også tilbyde low-code-muligheder til dine kunder ved at indlejre foruddefinerede forretningsprocesskabeloner i din software og give dine debitorer mulighed for at udnytte alle mulighederne i en low-code-platform med nul friktion.

## Få adgang til ISV-indlejret connector-rapportering

Aktiveret for	Offentlig forhåndsversion	Generel tilgængelighed
Administratorer, udviklere, marketingmedarbejdere eller analytikere, automatisk	✓ 1. april 2023	-

### Forretningsværdi

Den indlejrede connector-funktion introducerer en ny omkostningsstruktur for deltagende ISV'er baseret på kundens brug af indlejrede licenser. Fra et praktisk synspunkt skal connectorens brugsdata være synlige for dig for at rationalisere de påløbne faktureringsgebyrer. Den nye indlejrede connector-forbrugsrapport giver bevis for faktureringsgebyrer baseret på faktiske connector-brugsdata, du pådrager dig.

### Funktionsdetaljer

Som ISV bliver du faktureret for brugsafgifter for indlejrede connectors baseret på Power Automate-flowforbrug integreret i dine løsninger. Når du er tilmeldt ISV Embedded Connector Reporting-programmet, giver denne funktion dig en rapport til at få vist brugsdata knyttet til disse forbrugsafgifter. Den genererede rapport stilles til rådighed for dig i [ISV Studio](#), som giver analyser af, hvordan dine offentliggjorte apps klarer sig mht. installationer, fejl og brugsmetrics.

### Se også

[Power Automate Embed-betalt efter forbrug til ISV'er](#) (dokumentation)

# Dataintegration

## Planlæg og forbered dig på dataintegration i 2023 udgivelsesbølge 1

**VIGTIGT** Planen for udgivelsesbølge 1 i 2023 dækker alle nye funktioner, der er planlagt til at blive leveret på markedet fra april 2023 til september 2023. I denne artikel finder du produktoversigten, og hvad der er nyt og planlagt til **dataintegration**.

### Oversigt

Dataintegration er grundlaget for Microsoft Intelligent Data Platform, hvilket muliggør dataforbindelse, transformation og integration på tværs af hundredvis af kritiske enterprise cloud og lokale datakilder. Power Query gør det muligt for brugere af Power BI, Excel, Azure Synapse, Power Apps og andre Microsoft-produkter og -services at indtage og transformere data fra hundredvis af kilder i Microsoft-dataøkosystemet.

I denne kommende udgivelsesbølge leverer vi forskellige forbedringer til big data-ydeevnen og højskala til forbindelsesscenarier fra Azure Synapse, Dataverse, Snowflake, Databricks, Google BigQuery og Amazon Redshift samt mange andre Power Query-connectorer.

Du kan også forvente adskillige forbedringer af de lokale og VNet-datagateways-kapaciteter, der leverer klassens bedste hybriddataforbindelse til brugere på tværs af flere Microsoft cloud-produkter og -tjenester.

Power Query-oplevelser vil også blive forbedret med adskillige nye funktioner på tværs af Get Data og datatransformationsoplevelser i Power Query-editor, hvilket gør det endnu nemmere og mere produktivt for brugere at arbejde med deres dataforberedelsesopgaver i et visuelt forfattermiljø.

Vi udgiver også betydelige forbedringer for at tilbyde en ny generation af dataflow til Microsoft Data Cloud, som understøtter Power Platform, Dynamics 365 og videre.



## Investeringsområder



### *Investeringsområder*

#### **Power Query-connectorer**

Power Query-connectorer gør det muligt for brugere hurtigt at oprette forbindelse til hundredvis af applikationer, websteder, databaser, onlineservices og registreringsystemer med en low-code-oplevelse. Hver connector er bygget efter Microsofts bedste praksis for problemfri integration og brug.

#### **Power Query Online**

Power Query Online er dataforbindelses- og dataforberedelsesoplevelsen for brugere på tværs af en lang række Microsoft-produkter og -services, herunder Power BI, Excel, Dynamics 365 Customer Insights og flere i et webbaseret miljø. Denne oplevelse dækker en bred vifte af Microsoft-produkter og -services, herunder dataflow i Power BI, Power Apps, Dynamic 365 Insights-applikationer og mange flere. Du kan få flere oplysninger ved at gå til [Power Query](#).

#### **Dataflows**

Dataflows giver en low-code-selvbetjeningsoplevelse med dataforberedelse ved brug af Power Query, herunder automatiserings- og overvågningsfunktioner, der gør det muligt for brugere på tværs af Microsoft Power BI, Power Apps, Dynamics 365 og Azure at integrere data til downstream-brug af mange andre brugere og applikationer.

#### **Power Query Desktop**

Power Query Desktop er dataforbindelsen og dataforberedelsesoplevelsen for desktopbrugere. Denne oplevelse integreres med en bred vifte af produkter og services, herunder Power BI Desktop, Excel, SQL Server-udviklerværktøjer og mere. Du kan få flere oplysninger ved at gå til [Power Query](#).

Du kan få mere at vide om hele det sæt funktioner, der leveres under denne udgivelsesbølge, ved at **tjekke udgivelsesplanen for dataintegration** herunder:

[Tjek udgivelsesplanen](#)

## Til applikationsadministratorer

### Brugerpåvirkende funktioner til brugeroplevelsen aktiveres automatisk

Brugerpåvirkende funktioner bør gennemgås af applikationsadministratorer. Dette letter håndteringen af udgivelsesændringer og muliggør en vellykket onboarding af nye muligheder, der udgives til markedet. For den komplette liste skal du kigge efter alle funktioner, der er mærket "Brugere, automatisk" i udgivelsesplanen.

### Funktioner, der skal aktiveres af applikationsadministratorer

Denne udgivelsesbølge indeholder funktioner, der skal aktiveres eller konfigureres af administratorer, udviklere eller forretningsanalytikere for at være tilgængelige for deres brugere. For den komplette liste skal du kigge efter alle funktioner, der er mærket "Brugere af administratorer, udviklere eller analytatorer" i udgivelsesplanen.

## Nyheder og planlagte tiltag til dataintegration

I dette emne beskrives de funktioner, der er planlagt til udgivelse fra april 2023 til september 2023. Da dette emne viser funktioner, der måske ikke er udgivet endnu, kan **tidsplanerne for levering måske blive ændret, og den forventede funktionalitet udgives muligvis ikke**. Gå til [Microsoft-politik](#) for at få flere oplysninger.

I kolonnen **Generel tilgængelighed** bliver funktionen leveret i løbet af den angivne måned. Leveringsdatoen kan være en hvilken som helst dag i den pågældende måned. Udgivne funktioner viser den fulde dato, inklusive udgivelsesdatoen.

Denne markering (✓) viser, hvilke funktioner der er udgivet til offentlig forhåndsversion eller tidlig adgang og til offentlig forhåndsversion, tidlig adgang og generel tilgængelighed.

## Dataflows

Dataflows er en low-code-dataforberedelsesoplevelse, som bruger Power Query til at integrere data i både Power BI, Power Platform, Dynamics 365 og Azure.

Funktion	Aktiveret for	Offentlig forhåndsversion	Generel tilgængelighed
<a href="#">Brug funktioner fra den næste generation af Power BI-dataflow</a>	Administratorer, udviklere, marketingmedarbejdere eller analytikere, automatisk	September 2023	-

## Power Query-connectorer

Power Query-connectorer gør det muligt at oprette forbindelse til hundredvis af applikationer, websteder, databaser, onlineservices og registreringssystemer i en low-code-oplevelse.

Funktion	Aktiveret for	Offentlig forhåndsversion	Generel tilgængelighed
<a href="#">Føje Azure AD-baseret SSO til Oracle i DirectQuery</a>	Administratoren, udviklere, marketingmedarbejdere eller analytikere, automatisk	September 2023	-
<a href="#">Søge efter SharePoint-lister i Power Query Online og -dataflows</a>	Administratoren, udviklere, marketingmedarbejdere eller analytikere, automatisk	September 2023	-
<a href="#">Gennemse SharePoint-biblioteker og -filer i Power Query</a>	Administratoren, udviklere, marketingmedarbejdere eller analytikere, automatisk	September 2023	-
<a href="#">Understøttelse af brugerdefinerede connectorer i Power BI-dataflows</a>	Administratoren, udviklere, marketingmedarbejdere eller analytikere, automatisk	-	September 2023

## Power Query Desktop

Power Query er dataforbindelses- og dataforberedelsesoplevelsen for brugere på tværs af en lang række Microsoft-produkter og -services.

Funktion	Aktiveret for	Offentlig forhåndsversion	Generel tilgængelighed
<a href="#">Bruge den nye Power Query-oplevelse i Power BI Desktop</a>	Administratoren, udviklere, marketingmedarbejdere eller analytikere, automatisk	September 2023	-

## Power Query Online

Power Query Online er dataforbindelsen og dataforberedelsesoplevelsen, der leveres som et webbaseret miljø.

Funktion	Aktiveret for	Offentlig forhåndsversion	Generel tilgængelighed
<a href="#">Vælg mellem anbefalede datatransformationer</a>	Brugere, automatisk	August 2023	-
<a href="#">Opdel en forespørgsel i flere med betinget opdeling</a>	Brugere, automatisk	September 2023	-

Beskrivelse af kolonneværdierne **Aktiveret for**:

- **Brugere, automatisk:** Disse funktioner omfatter ændringer i brugeroplevelsen og aktiveres automatisk.
- **Administratorer, udviklere, marketingmedarbejdere eller analytikere, automatisk:** Disse funktioner er beregnet til at blive brugt af administratorer, udviklere, marketingmedarbejdere eller forretningsanalytikere og aktiveres automatisk.
- **Brugere af administratorer, udviklere eller analytikere:** Disse funktioner skal aktiveres eller konfigureres af administratorer, udviklere eller forretningsanalytikere for at være tilgængelige for deres brugere.

Hvis du vil have liste over lande/områder, hvor Dynamics 365-virksomhedsprogrammer er tilgængelige, skal du se [Vejledning om international tilgængelighed](#). Du kan få flere oplysninger om geografiske områder og datacentre (områder) ved at gå til siden [Dynamics 365- og Microsoft Power Platform-tilgængelighed](#).

## Dataflows

### Oversigt

**VIGTIGT Nogle af de funktioner, der beskrives i denne udgivelsesplan, er ikke blevet udgivet endnu.** Tidslinjerne for levering ændres muligvis, og forventet funktionalitet udgives muligvis ikke (se [Microsoft-politik](#)). Få mere at vide: [Nyheder og planlagte tiltag](#)

Dataflows giver en low-code-selvbetjeningsoplevelse med dataforberedelse ved brug af Power Query, herunder automatiserings- og overvågningsfunktioner, der gør det muligt for brugere på tværs af Microsoft Power BI, Power Apps, Dynamics 365 og Azure at integrere data til downstream-brug af mange andre brugere og applikationer.

## Brug funktioner fra den næste generation af Power BI-dataflow

**VIGTIGT Nogle af de funktioner, der beskrives i denne udgivelsesplan, er ikke blevet udgivet endnu.** Tidslinjerne for levering ændres muligvis, og forventet funktionalitet udgives muligvis ikke (se [Microsoft-politik](#)). Få mere at vide: [Nyheder og planlagte tiltag](#)

Aktiveret for	Offentlig forhåndsversion	Generel tilgængelighed
Administratorer, udviklere, marketingmedarbejdere eller analytikere, automatisk	September 2023	-

### Forretningsværdi

Dataflows er en cloudbaseret dataforberedelsesteknologi med selvbetjening, der hjælper kunder med at bringe verdens data ind i Power BI. Power BI-skabere af dataflow kan f.eks. fremme genanvendelighed af datatransformation og reducere belastningen på datakilder ved at centralisere dataforberedende opgaver til dataflow, som andre Power BI-skabere kan drage fordel af, når de bygger datasæt i Power BI, Excel-projektmapper og mere.

### Funktionsdetaljer

En ny generation af Power BI-dataflow forbedrer eksisterende oplevelser og funktioner på følgende måder:

- Dataflow-funktionen Automatisk lagring gemmer alle redigeringer af dataflow automatisk til skyen i et udkast til dataflow, så du kan fortsætte med at redigere på et senere tidspunkt.
- Funktionen til publicering i baggrunden udskyder validering til baggrunden, så du kan publicere dataflowet, uden at de skal vente på, at den potentielt langvarige valideringsproces fuldføres. Hvis der opstår valideringsfejl, rapporteres de gennem dataflowoplevelsen.
- En forbedret dataflow-fejlretnings- og overvågningsoplevelse reducerer den tid, det tager at undersøge og rette opdateringsfejl.
- Vi har føjet understøttelse af indlæsning af dataflowoutput til nye destinationer og understøttelse af indlæsning af data fra datakilder i VNets.

## Power Query-connectorer

### Oversigt

**VIGTIGT Nogle af de funktioner, der beskrives i denne udgivelsesplan, er ikke blevet udgivet endnu.** Tidslinjerne for levering ændres muligvis, og forventet funktionalitet udgives muligvis ikke (se [Microsoft-politik](#)). Få mere at vide: [Nyheder og planlagte tiltag](#)

Power Query-connectorer gør det muligt for brugere hurtigt at oprette forbindelse til hundredvis af applikationer, websteder, databaser, onlineservices og registreringsystemer med en low-code-oplevelse. Hver connector er bygget efter Microsofts bedste praksis for problemfri integration og brug.

## Føje Azure AD-baseret SSO til Oracle i DirectQuery

**VIGTIGT Nogle af de funktioner, der beskrives i denne udgivelsesplan, er ikke blevet udgivet endnu.** Tidslinjerne for levering ændres muligvis, og forventet funktionalitet udgives muligvis ikke (se [Microsoft-politik](#)). Få mere at vide: [Nyheder og planlagte tiltag](#)

Aktiveret for	Offentlig forhåndsversion	Generel tilgængelighed
Administratorer, udviklere, marketingmedarbejdere eller analytikere, automatisk	September 2023	-

### Forretningsværdi

En stor virksomhedskunde spørger om muligheden for at bruge Azure Active Directory-baseret enkeltlogon for Power BI DirectQuery i Oracle-connector. I denne bølge kan du oprette forbindelse til Oracle-data i Power BI vha. Azure AD-baseret SSO til Power BI DirectQuery.

### Funktionsdetaljer

Du kan bruge Azure Active Directory-baseret enkeltlogon for Power BI DirectQuery for at oprette forbindelse til Oracle-data i Power BI-oplevelser. Introduktion af denne funktion kan kræve genopbygning af visse forespørgsler og rapporter.

## Søge efter SharePoint-lister i Power Query Online og -dataflows

**VIGTIGT Nogle af de funktioner, der beskrives i denne udgivelsesplan, er ikke blevet udgivet endnu.** Tidslinjerne for levering ændres muligvis, og forventet funktionalitet udgives muligvis ikke (se [Microsoft-politik](#)). Få mere at vide: [Nyheder og planlagte tiltag](#)

Aktiveret for	Offentlig forhåndsversion	Generel tilgængelighed
Administratorer, udviklere, marketingmedarbejdere eller analytikere, automatisk	September 2023	-

### Forretningsværdi

Denne funktion fremskynder processen med at vælge SharePoint Online-lister og SharePoint-lister, fordi du ikke behøver at indtaste den påkrævede websted-URL-adresse manuelt.

## Funktionsdetaljer

Da du tidligere brugte SharePoint-listeforbindelse, skulle du kende eller finde den korrekte URL for at finde dine lister. Vi har forenklet denne proces, så du har en direkte måde til at gennemse dit SharePoint-indhold for de lister, du søger efter.

## Gennemse SharePoint-biblioteker og -filer i Power Query

**VIGTIGT Nogle af de funktioner, der beskrives i denne udgivelsesplan, er ikke blevet udgivet endnu.** Tidslinjerne for levering ændres muligvis, og forventet funktionalitet udgives muligvis ikke (se [Microsoft-politik](#)). Få mere at vide: [Nyheder og planlagte tiltag](#)

Aktiveret for	Offentlig forhåndsversion	Generel tilgængelighed
Administratorer, udviklere, marketingmedarbejdere eller analytikere, automatisk	September 2023	-

## Forretningsværdi

Processen for at oprette forbindelse til dine SharePoint-biblioteker og -filer er nu blevet forenklet, så du kan søge efter bibliotekerne og filerne direkte i Power Query.

## Funktionsdetaljer

Det kan i øjeblikket være svært at finde den korrekte URL, der skal bruges til at hente data fra et fillager i SharePoint. Vi har forenklet denne proces, så du har en måde at gennemse dine SharePoint-biblioteker og filerne i dem direkte i Power Query.

## Understøttelse af brugerdefinerede connectorer i Power BI-dataflows

**VIGTIGT Nogle af de funktioner, der beskrives i denne udgivelsesplan, er ikke blevet udgivet endnu.** Tidslinjerne for levering ændres muligvis, og forventet funktionalitet udgives muligvis ikke (se [Microsoft-politik](#)). Få mere at vide: [Nyheder og planlagte tiltag](#)

Aktiveret for	Offentlig forhåndsversion	Generel tilgængelighed
Administratorer, udviklere, marketingmedarbejdere eller analytikere, automatisk	-	September 2023

## Forretningsværdi

Du kan bruge dine brugerdefinerede connectorer i Power BI-dataflowoplevelser gennem brug af en datagateway i det lokale miljø.

## Funktionsdetaljer

Vi fjører understøttelse til brugerdefinerede connectorer i Power BI-dataflows gennem brugen af en datagateway i det lokale miljø. Det understøttelse lader dig validere og bruge din brugerdefinerede Power Query-connector i Power Query Online og -dataflows før certificering.

## Power Query Desktop

### Oversigt

**VIGTIGT Nogle af de funktioner, der beskrives i denne udgivelsesplan, er ikke blevet udgivet endnu.** Tidslinjerne for levering ændres muligvis, og forventet funktionalitet udgives muligvis ikke (se [Microsoft-politik](#)). Få mere at vide: [Nyheder og planlagte tiltag](#)

Power Query Desktop er dataforbindelsen og dataforberedelsesoplevelsen for desktopbrugere. Denne oplevelse integreres med en bred vifte af produkter og services, herunder Power BI Desktop, Excel, SQL Server-udviklerværktøjer og mere. Du kan få flere oplysninger ved at gå til [Power Query](#).

### Bruge den nye Power Query-oplevelse i Power BI Desktop

**VIGTIGT Nogle af de funktioner, der beskrives i denne udgivelsesplan, er ikke blevet udgivet endnu.** Tidslinjerne for levering ændres muligvis, og forventet funktionalitet udgives muligvis ikke (se [Microsoft-politik](#)). Få mere at vide: [Nyheder og planlagte tiltag](#)

Aktiveret for	Offentlig forhåndsversion	Generel tilgængelighed
Administratorer, udviklere, marketingmedarbejdere eller analytikere, automatisk	September 2023	-

### Forretningsværdi

Du kan bruge den nye Power Query-oplevelse, som er afledt af Power Query Online-oplevelsen, i Power BI Desktop og udnytte over to års nye funktioner, forbedringer og fejlrettelser relateret til Power Query-oplevelsen.

### Funktionsdetaljer

Den nye Power Query-oplevelse i Power BI Desktop giver dig flere nye funktioner, forbedringer og fejlrettelser, som tidligere kun var tilgængelige i Power Query Online. Nogle af disse funktioner er:

- [Diagramvisning](#)
- [Forespørgselsplan](#)



- [Forespørgselsfoldningsindikatorer](#)
- [Skemavisning](#)
- [Nye fuzzy matchningsmuligheder](#)

## Power Query Online

### Oversigt

**VIGTIGT Nogle af de funktioner, der beskrives i denne udgivelsesplan, er ikke blevet udgivet endnu.** Tidslinjerne for levering ændres muligvis, og forventet funktionalitet udgives muligvis ikke (se [Microsoft-politik](#)). Få mere at vide: [Nyheder og planlagte tiltag](#)

Power Query Online er dataforbindelses- og dataforberedelsesoplevelsen for brugere på tværs af en lang række Microsoft-produkter og -services, herunder Power BI, Excel, Dynamics 365 Customer Insights og flere i et webbaseret miljø. Denne oplevelse dækker en bred vifte af Microsoft-produkter og -services, herunder dataflow i Power BI, Power Apps, Dynamic 365 Insights-applikationer og mange flere. Du kan få flere oplysninger ved at gå til [Power Query](#).

### Vælg mellem anbefalede datatransformationer

**VIGTIGT Nogle af de funktioner, der beskrives i denne udgivelsesplan, er ikke blevet udgivet endnu.** Tidslinjerne for levering ændres muligvis, og forventet funktionalitet udgives muligvis ikke (se [Microsoft-politik](#)). Få mere at vide: [Nyheder og planlagte tiltag](#)

Aktiveret for	Offentlig forhåndsversion	Generel tilgængelighed
Brugere, automatisk	August 2023	-

### Forretningsværdi

Nye brugere vil finde en ny oplevelse i Power Query, der lader dem fremskynde deres rejse gennem dataforberedelse ved at levere en række foreslåede transformationer baseret på dataforhåndsvisningen af et bestemt trin i Power Query-editoren.

### Funktionsdetaljer

Power Query Online vil give en ny oplevelse, hvor brugere vil få en række foreslåede trin, som de kan vælge imellem, med en klar beskrivelse af, hvad det foreslåede trin forsøger at opnå, og en forhåndsvisning af data-output for deres data. Denne nye oplevelse fokuserer på at give brugeren en hurtig og visuel oplevelse til at håndtere almindelige dataforberedelsesscenarier.

## Opdel en forespørgsel i flere med betinget opdeling

**VIGTIGT Nogle af de funktioner, der beskrives i denne udgivelsesplan, er ikke blevet udgivet endnu.** Tidslinjerne for levering ændres muligvis, og forventet funktionalitet udgives muligvis ikke (se [Microsoft-politik](#)). Få mere at vide: [Nyheder og planlagte tiltag](#)

Aktiveret for	Offentlig forhåndsversion	Generel tilgængelighed
Brugere, automatisk	September 2023	-

### Forretningsværdi

Brugere har ofte anmodet om acceleratorer til almindelige opgaver i Power Query. En af de største anmodninger er en accelerator til at styre og fremskynde processen med at oprette forespørgselsreferencer. Betinget opdeling leverer denne forespørgsel med en ny dialog for at opdele en forespørgsel i flere forespørgsler baseret på betingelser gennem en enkelt, rig dialog.

### Funktionsdetaljer

Betinget opdeling fremskynder processen med at oprette forespørgselsreferencer fra en enkelt forespørgsel ved at give brugeren mulighed for at vælge forespørgslen og oprette nye forespørgselsreferencer fra den forespørgsel gennem en enkelt og intuitiv dialog. Dialogen giver en måde at definere navnet på de forespørgsler, der skal oprettes, og hver af disse forespørgsler vil blive oprettet efter de betingelser, der er angivet af brugeren.

Brugeren kan administrere denne betingede opdelte komponent for at tilføje eller fjerne de forespørgsler, der er oprettet som output af processen.

# Udfasning af Power Platform-apps

En funktion, der udfases, er en, som vi har til hensigt at fjerne i en kommende udgave. Denne funktion eller egenskab fungerer fortsat og vil være fuldt understøttet, indtil den fjernes officielt. Når funktionen eller egenskaben er fjernet, fungerer de ikke længere. Meddelelse om udfasninger kan strække sig over et par måneder til flere år.

Vi opfordrer dig til at bruge disse oplysninger sammen med udgivelsesplanerne til at forberede fremtidige udgivelser. Denne meddelelse er beregnet til at give dig tilstrækkelig tid til at planlægge og opdatere koden, før en udfaset funktion eller egenskab fjernes.

- En udfaset funktion er ikke i aktiv udvikling og kan blive fjernet i en fremtidig opdatering.
- En fjernet funktion er ikke længere tilgængelig i produktet.

Du kan få vist de aktuelle lister over Power Platform-udfasninger, herunder til Power Apps, Microsoft Dataverse, Power Automate og AI Builder, ved at besøge:

- [Vigtige ændringer \(udfasninger\), som kommer i Power Apps og Power Automate](#)

## Andre udfasninger

Du kan få vist lister over andre udfasninger ved at besøge:

- [Salg](#)
- [Customer Service](#)
- [Field Service](#)
- [Programmer til finans og drift](#)
- [Universal Resource Scheduling](#)
- [Healthcare Accelerator](#)
- [Financial Services Accelerator](#)

## Se også

- [Dynamics 365 og Microsoft Cloud for Industries i plan for udgivelsesbølge 2 i 2022](#)
- [Dynamics 365 og Microsoft Power Platform-udgivelsesplaner](#)
- [Microsofts livscykluspolitik](#)

Har du feedback?

Del din feedback i et communityforum om [Dynamics 365](#) eller [Microsoft Power Platform](#) (Power BI, Power Apps og Power Automate). Din feedback bruges til at lave forbedringer.

Du kan se, om der er opdateringer til denne udgivelsesplan, ved at følge os på Twitter [@MSFTDynamics365](#).

